HOONINSIDE

TISCO ESU

คาด เงิน ทั่วโลก ไหลเข้า

▼

Emerging Market

หาก FED ลดดอกเบี้ย 2 ครั้ง ปีนี้

นายคมศร ประกอบผล
หัวหน้าศูนย์วิเคราะห์เศรษฐกิจและกลยุทธ์ทิสโก้

TISCO

Magazine Hooninside

new stock aexchange / ipo mai / interview / social biz / tip & more

- Content -

ข่าวจากปก	04
ข่าวบริษัทจดทะเบียน	07
ข่าวการเงิน	20
อินไซด์ Business	28
สรุปการซื้อขาย	30

บรรณาธิการบริหาร
ประสิทธิ์ กรโชคอนันต์

หัวหน้าข่าว
อณุภา ศิริรวง

ที่ปรึกษา
ชาลทอง ปัทมพงศ์
ภัทธีรา ดิลกรุ่งธีรเทพ
สาธิต วรรณศิลปิน
พิพัฒน์ นวสวัสดิ์
เทวัญ จงกลรอด
ธณพงศ์ มีทอง
ภากร ยังแจ่ม

กองบรรณาธิการ
ณภัค ภัทรสุปรีดิ์

กราฟิก
วิชิตพล นาคสุข
ศิวิไล สอบใหม่
ศักดาวุธ จันทร์เทพ

ติดต่อโฆษณา
คุณนุ้ย 02-276-5976
E_mail : reporter@hooninise.com

ไทยโพลีคอนส์
Thai Polycons

บริษัท ไทยโพลีคอนส์ จำกัด (มหาชน)

บริษัทรับเหมาก่อสร้างชั้นนำของไทย ให้บริการครบวงจร
ตามมาตรฐานคุณภาพระดับสากล ด้วยความรับผิดชอบต่อสังคม

เปิดธุรกิจในเครือ TPOLY

เพื่อรองรับการเติบโตของบริษัท จึงขอเสนอขายหุ้นกู้มีประกัน ครั้งที่ 1/2567

อายุ 2 ปี 3 เดือน | **อัตราดอกเบี้ย [6.00 – 6.25%] ต่อปี**

เปิดจองซื้อวันที่ 6 – 8 สิงหาคม 2567

จ่ายดอกเบี้ยทุกๆ 3 เดือน
โดยมีหลักทรัพย์ค้ำประกัน *(ครบกำหนดไถ่ถอน พ.ศ.2569)*

หลักทรัพย์ในการค้ำประกัน (หุ้น TPCH)

อันดับความน่าเชื่อถือของหุ้นกู้และบริษัท

BBB-

โดยบริษัท ทริสเรทติ้ง จำกัด (เมื่อวันที่ 25 ตุลาคม 2566)

ทีพีซี เพาเวอร์ โฮลดิ้ง
TPC POWER HOLDING

ธุรกิจพลังงาน

RENEWABLE FOLIO

Project		*Fuel type*	*MW*
ช้างแรก ไบโอ เพาเวอร์	(CRB)	Biomass	9.9
แม่วงศ์ เอ็นเนอยี่	(MWE)	Biomass	9.0
มหาชัย กรีน เพาเวอร์	(MGP)	Biomass	9.5
ทุ่งสัง กรีน เพาเวอร์	(TSG)	Biomass	9.5
พัทลุง กรีน เพาเวอร์	(PGP)	Biomass	9.9
สตูล กรีน เพาเวอร์	(SGP)	Biomass	9.9
ปัตตานี กรีน เพาเวอร์	(PTG)	Biomass	23.0
สยาม เพาเวอร์	(SPN)	WTE	9.5
Total Operating Project			***90.2 MW***

Y.S.S.P. AGGREGATE

ธุรกิจการพัฒนาบริหารและจัดการแหล่งน้ำ

บริษัท วาย.เอส.เอส.พี. แอกกริเกต จำกัด

โครงการสัญญาขายน้ำดิบให้ กนอ. มาบตาพุด

200,000 ลูกบาศก์เมตร/วัน

ระยะเวลาสัญญา 20 ปี

- มูลค่าเงินลงทุน 370 ลบ. เป็น 380 ล้านบาท จากการรับรู้ส่วนแบ่งกำไร ณ สิ้นปี 2566

TPOLY GROUP STRUCTURE

Energy

บริษัท ทีพีซี เพาเวอร์ โฮลดิ้ง จำกัด (มหาชน)
- THB 401.2 M./43.26%

บริษัท ทีพีซี โอเปอเรชั่น จำกัด
- THB 1 M./100%

บริษัท ทีม เมนเทนแนนซ์ แอนด์ เซอร์วิส จำกัด
- THB 1 M/60%

Construction

บริษัท ว.ไชยา อินเตอร์เนชั่นแนล จำกัด
- THB 180 M./80%

บริษัท ทีพีซี เม็ก จำกัด
- THB 30 M./95%

Trading

บริษัท ทีพีซี บางกอก ซัพพลาย จำกัด
- THB 35 M./100%

Infrastructure

บริษัท วาย.เอส.เอส.พี แอกกริเกต จำกัด
- THB 550 M./18%

Real Estate

บริษัท ทีพีซี แอทเสท จำกัด
- THB 450 M./100%

หนังสือชี้ชวนหุ้นกู้

ผู้จัดการการจัดจำหน่ายหุ้นกู้

BEYOND SECURITIES PUBLIC COMPANY LIMITED | Merchant Partners Securities Public Company Limited บริษัทหลักทรัพย์ เมอร์ชั่น พาร์ทเนอร์ จำกัด (มหาชน) | SIAM WEALTH SIAM WEALTH SECURITIES COMPANY LIMITED บริษัทหลักทรัพย์ สยามเวลธ์ จำกัด | PhillipCapital Your Partner In Investment | UOBKayHian | KPM SECURITIES | pi

TISCO

ทิสโก้ คาด เงินทั่วโลก จ่อทะลักเข้า ตลาดหุ้น EM

"รับปัจจัยบวกดอลลาร์อ่อนค่า"

จาก Fed ลดดอกเบี้ย 2 ครั้ง ปีนี้

ศูนย์วิเคราะห์เศรษฐกิจและกลยุทธ์ลงทุนทิสโก้ (TISCO ESU)

คาดธนาคารกลางสหรัฐฯ อาจปรับลดอัตราดอกเบี้ยอีก 2 ครั้งปีนี้ ส่งผลให้เงินดอลลาร์สหรัฐฯ อ่อนค่า หนุนเม็ดเงินทั่วโลกโยกเข้าตลาดหุ้นกลุ่มประเทศเกิดใหม่ (Emerging Market) **ประกอบกับตลาดหุ้น EM**

มีปัจจัยบวกอีก 3 ประเด็น

1. เศรษฐกิจฟื้น
2. จีนออกมาตรการกระตุ้นเศรษฐกิจ
3. ราคาหุ้นค่อนข้างถูก

นายคมศร ประกอบผล

หัวหน้าศูนย์วิเคราะห์เศรษฐกิจและกลยุทธ์ทิสโก้ (TISCO ESU)

เปิดเผยว่า TISCO ESU ยังคงมองว่าตลาดหุ้นกลุ่มประเทศเกิดใหม่ (Emerging Market) เป็นตลาดหุ้นที่เหมาะสมกับการเข้าลงทุนในช่วงนี้ โดยคาดว่าในช่วงที่เหลือของปีจะเห็นเม็ดเงินจากทั่วโลกไหลเข้าตลาดหุ้น EM เพราะค่าเงินดอลลาร์สหรัฐฯ กลับมาอ่อนค่าจากแนวโน้มอัตราดอกเบี้ยทั่วโลกเริ่มเป็นขาลงอย่างชัดเจน นำโดยธนาคารกลางยุโรปเริ่มลดดอกเบี้ยไปแล้วในเดือนมิถุนายน ในขณะที่ธนาคารกลางสหรัฐฯ (Fed) คาดว่าจะเริ่มลดดอกเบี้ยครั้งแรกในการประชุมเดือนกันยายน และจะลดดอกเบี้ยรวม 2 ครั้งในปีนี้

" TISCO ESU มองว่าจากอัตราเงินเฟ้อที่ชะลอตัวลงจนถึงระดับต่ำสุดนับตั้งแต่ปี 2564 ประกอบกับการจ้างงานชะลอตัวต่อเนื่อง ทำให้ Fed ต้องเริ่มพิจารณาลดดอกเบี้ยก่อนที่เศรษฐกิจจะชะลอลงจนเสี่ยงเข้าสู่ภาวะถดถอย"

นอกจากนั้น ตลาดเกิดใหม่ยังมีปัจจัยบวก เพิ่มเติมได้แก่

1 เศรษฐกิจที่ฟื้นตัวขึ้น

โดยนักเศรษฐศาสตร์เริ่มกลับมาปรับคาดการณ์การเติบโตทางเศรษฐกิจของกลุ่มประเทศตลาดเกิดใหม่เพิ่มขึ้นตามการฟื้นตัวของเศรษฐกิจโลก **นอกจากนั้นภาคการผลิตและส่งออกยังอาจได้รับแรงหนุนจากการเร่งนำเข้าสินค้าจากสหรัฐฯ ก่อนจะเกิดความไม่แน่นอนจากผลของกำแพงภาษีหลังการเลือกตั้งประธานาธิบดีสหรัฐฯ** ในเดือนพฤศจิกายน

2 การกระตุ้นเศรษฐกิจของจีน

โดยก่อนหน้านี้จีนได้ทยอยประกาศมาตรการกระตุ้นเศรษฐกิจออกมาอย่างต่อเนื่อง โดยเฉพาะมาตรการช่วยเหลือภาคอสังหาริมทรัพย์ เช่น **มาตรการลดเงินดาวน์ ยกเลิกอัตราดอกเบี้ยขั้นต่ำ และการให้วงเงินกู้ดอกเบี้ยต่ำจำนวน 3 แสนล้านหยวนให้กับรัฐบาลท้องถิ่น** เพื่อนำไปซื้อบ้านส่วนเกินในตลาด เพื่อพยุงราคาอสังหาริมทรัพย์ มาตรการดังกล่าวน่าจะช่วยเพิ่มความมั่นในภาคอสังหาริมทรัพย์ซึ่งเป็นต้นเหตุความอ่อนแอของเศรษฐกิจจีน

3 ระดับมูลค่าหุ้น (Valuation)

ที่ค่อนข้างถูก โดยดัชนีหุ้นในกลุ่มตลาดเกิดใหม่ ซื้อขายในระดับที่ต่ำกว่าค่าเฉลี่ยในอดีตค่อนข้างมาก **ซึ่งต่างจากตลาดหุ้นสหรัฐฯ ซึ่งซื้อขายใกล้เคียงระดับแพงสุดเป็นประวัติการณ์** ดังนั้นตลาดเกิดใหม่จึงน่าจะดึงดูดเม็ดเงินลงทุนกลับมาได้ในช่วงเปลี่ยนผ่านดอกเบี้ยเป็นขาลงเช่นในปัจจุบัน

TISCO

SOLARTRON

EPC
(Engineering , Procurement, Construction)

" ผู้นำทางเทคโนโลยี
ผลิตเซลล์แสงอาทิตย์
และระบบผลิตไฟฟ้า
จากพลังงานแสงอาทิตย์
อย่างยั่งยืน "

PPA
(Power Purchasing Agreement)

MANUFACTURING & SOLAR
INNOVATION PRODUCTS

มอก.61215 เล่ม 1(1)-2561

มอก.2580 เล่ม 2-2562

IEC

Safety Class II

Made in Thailand

Green Industry

นางปัทมา วงษ์ถ้วยทอง
รองประธานกรรมการ
บริษัท โซลาร์ตรอน จำกัด (มหาชน) SOLAR

O&M
(Operate & Maintenance)

บริษัท โซลาร์ตรอน จำกัด (มหาชน) สำนักงานใหญ่

เลขที่ 77/31,32,33 ซอยแจ้งวัฒนะ 15 แยก 2 แขวงทุ่งสองห้อง เขตหลักสี่ กรุงเทพมหานคร 10210

Tel.02 055 9101-3

Facebook : SolartronPLC

Line : @solartorn

Website : www.solartron.co.th

E mail : support@solartron.co.th

AOT

เผย 1 ส.ค. 67 ท่าอากาศยานสุวรรณภูมิ ,ภูเก็ต ,เชียงใหม่ ,หาดใหญ่ ,ดอนเมือง *หยุดประกอบกิจการร้านค้าปลอดอากรขาเข้า ตามมติครม.*

บริษัท ท่าอากาศยานไทย จำกัด (มหาชน) AOT เปิดเผยว่า ตามที่ในการประชุมคณะรัฐมนตรี (ครม.) เมื่อวันที่ 28 พฤศจิกายน 2566 ที่ประชุมได้มีมติเห็นชอบมาตรการส่งเสริมประเทศไทยให้เป็นศูนย์กลางการท่องเที่ยวและการใช้จ่าย โดยมอบหมายให้กระทรวงการคลัง (กค.) ศึกษาความเหมาะสมในการดำเนินมาตรการยกเลิกการอนุญาตให้จัดตั้งคลังสินค้าทัณฑ์บนเพื่อขายสำหรับร้านค้าปลอดอากรขาเข้า รวมถึงการยกเว้นอากรของที่ซื้อจากร้านค้าปลอดอากรสำหรับผู้โดยสารขาเข้าเพื่อส่งเสริมการบริโภคและการใช้สินค้าภายในประเทศ และมติ ครม. เมื่อวันที่ 2 กรกฎาคม 2567 ที่ประชุมได้มีมติรับทราบแนวทางการหยุดการดำเนินการใช้สิทธิประโยชน์ทางภาษีอากรด้านคลังสินค้าทัณฑ์บนเพื่อขายสำหรับร้านค้าปลอดอากรขาเข้าของผู้ประกอบการตามที่ กค.เสนอ โดยมีเป้าหมายที่จะเปลี่ยนแปลงวงเงินใช้จ่ายในร้านค้าปลอดอากรขาเข้าดังกล่าวมากระจายหมุนเวียนในประเทศให้เกิดประสิทธิภาพและเกิดมูลค่าเพิ่มทางเศรษฐกิจในภาพรวมได้มากยิ่งขึ้น นั้น

กค. โดยกรมศุลกากร (กศก.) ได้มีหนังสือแจ้งขอความร่วมมือจากบริษัท คิง เพาเวอร์ดิวตี้ฟรี จำกัด (KPD) และบริษัท ท่าอากาศยานไทย จำกัด (มหาชน) (ทอท.) ในการดำเนินการตามมติ ครม.ดังกล่าวข้างต้นตั้งแต่วันที่ 1 สิงหาคม 2567 เป็นต้นไป ในการนี้ KPD จึงได้มีหนังสือถึง กศก. แจ้งยินดีที่จะให้ความร่วมมือกับกศก. พร้อมทั้งมีหนังสือถึง ทอท. แจ้งการหยุดประกอบกิจการร้านค้าปลอดอากรขาเข้า ในพื้นที่ประกอบกิจการจำหน่ายสินค้าปลอดอากร ณ ท่าอากาศยานสุวรรณภูมิ (ทสภ.) จำนวนพื้นที่ประมาณ 1,870.69 ตารางเมตร,ณ ท่าอากาศยานภูเก็ต (ทภก.), ท่าอากาศยานเชียงใหม่ (ทชม.) และท่าอากาศยานหาดใหญ่ (ทหญ.) จำนวนพื้นที่รวมประมาณ 217.45 ตารางเมตร และ ณ ท่าอากาศยานดอนเมือง (ทดม.) จำนวนพื้นที่ประมาณ 162.46 ตารางเมตรโดยให้มีผลตั้งแต่วันที่ 1 สิงหาคม 2567 เป็นต้นไป เพื่อให้เป็นไปตามมติครม.ดังกล่าว

ในการประชุมคณะกรรมการ ทอท. ครั้งที่ 10/2567 เมื่อวันอังคารที่ 30 กรกฎาคม 2567 ณ ห้องประชุมคณะกรรมการ ทอท. ชั้น 7 อาคารสำนักงานใหญ่ ทอท. ที่ประชุมจึงมีมติอนุมัติให้ KPD หยุดประกอบกิจการคลังสินค้าทัณฑ์บนเพื่อขายสำหรับร้านค้าปลอดอากรขาเข้า ณ ทสภ., ทภก., ทชม., ทหญ.และ ทดม. โดยให้ทอท.รับคืนพื้นที่ประกอบกิจการร้านค้าปลอดอากรขาเข้าดังกล่าวจาก KPD จำนวนพื้นที่โดยรวมประมาณ2,250.60 ตารางเมตร โดยให้มีผลตั้งแต่วันที่ 1 สิงหาคม 2567 เป็นต้นไป

ทั้งนี้ การหยุดประกอบกิจการร้านค้าปลอดอากรขาเข้าของ KPD ดังกล่าวข้างต้นมีผลทำให้พื้นที่ประกอบกิจการจำหน่ายสินค้าปลอดอากรของ KPD ณ ท่าอากาศยานในความรับผิดชอบของ ทอท.เปลี่ยนแปลงลดลงซึ่งตามสัญญาอนุญาตให้ประกอบกิจการจำหน่ายสินค้าปลอดอากรระหว่าง ทอท. กับ KPD ได้กำหนดไว้ว่า ในกรณีพื้นที่ประกอบกิจการตามสัญญามีการเปลี่ยนแปลงไปจากที่กำหนดไว้ไม่ว่าด้วยเหตุใดให้คิดค่าผลประโยชน์ตอบแทนเพิ่มขึ้นหรือลดลงตามจำนวนพื้นที่ร้านค้าจำหน่ายสินค้าปลอดอากรที่เพิ่มขึ้นหรือลดลง แล้วแต่กรณี ดังนั้น ในกรณีนี้จะทำให้ ทอท.มีรายได้จากค่าเช่าพื้นที่ ณ ทสภ., ทภก., ทชม., ทหญ. และ ทดม. ลดลงเป็นจำนวนเงินเดือนละประมาณ 1.70 ล้านบาท และค่าผลประโยชน์ตอบแทนขั้นต่ำรายเดือนในช่วงปีสัญญา 2567 –2568 ณ ทสภ. ลดลงเป็นจำนวนเงินเดือนละประมาณ 126.25 ล้านบาท ณ ทภก., ทชม. และ ทหญ. ลดลงเป็นจำนวนเงินเดือนละประมาณ 8.41 ล้านบาทและณ ทดม. ลดลงเป็นจำนวนเงินเดือนละประมาณ 6.96 ล้านบาท อย่างไรก็ตาม ทอท.มีโครงการที่จะเพิ่มรายได้จากกิจกรรมเชิงพาณิชย์อื่น ๆ ซึ่งจะเป็นการชดเชยรายได้ส่วนที่ลดลงต่อไป

PTTEP

เผยครึ่งปีแรกปี 67 มีกำไรสุทธิ 42,660 ล้านบาท

พร้อมจ่ายเงินปันผลระหว่างกาล 4.50 บาทต่อหุ้น

ปตท.สผ. เผยความคืบหน้าการดำเนินงานครึ่งแรกปี 2567 ประสบความสำเร็จในการขยายฐานการลงทุนในตะวันออกกลาง ช่วยเพิ่มปริมาณสำรองปิโตรเลียมให้บริษัทได้ทันที พร้อมจ่ายเงินปันผลระหว่างกาล 4.50 บาทต่อหุ้น โดยนำส่งรายได้จากการดำเนินธุรกิจให้กับรัฐประมาณ 30,170 ล้านบาท เพื่อการพัฒนาประเทศ

นายมนตรี ลาวัลย์ชัยกุล ประธานเจ้าหน้าที่บริหาร บริษัท ปตท.สำรวจและผลิตปิโตรเลียม จำกัด (มหาชน) หรือ ปตท.สผ. เปิดเผยผลการดำเนินงานครึ่งแรกของปี 2567 ว่าบริษัทมีความคืบหน้าที่สำคัญในส่วนธุรกิจสำรวจและผลิตปิโตรเลียม โดยได้ขยายฐานการลงทุนในสหรัฐอาหรับเอมิเรตส์ (ยูเออี) จากการเข้าซื้อสัดส่วนการลงทุนร้อยละ 10 ในแปลงสัมปทานกาซา หนึ่งในแหล่งก๊าซธรรมชาตินอกชายฝั่งที่มีขนาดใหญ่ที่สุดของยูเออี ซึ่งสามารถเพิ่มปริมาณสำรองปิโตรเลียมให้บริษัทได้ทันที และช่วยเสริมประโยชน์และประสิทธิภาพด้านการบริหารจัดการร่วมกับโครงการสำรวจอื่น ๆ ซึ่งบริษัทมีการลงทุนอยู่แล้วในยูเออี โดยคาดว่าแปลงสัมปทานกาซาจะมีปริมาณการผลิตก๊าซฯ ประมาณ 1,500 ล้านลูกบาศก์ฟุตต่อวันภายในปี 2573 และมีแผนที่จะทำการดักจับและกักเก็บก๊าซคาร์บอนไดออกไซด์ ประมาณ 1.5 ล้านตันต่อปี เพื่อสนับสนุนการปล่อยก๊าซเรือนกระจกสุทธิเป็นศูนย์อีกด้วย

ในด้านการพัฒนาเทคโนโลยี ปตท.สผ. ได้จัดทำ "EP Digital Platform" ซึ่งเป็นศูนย์รวมโครงการนวัตกรรมดิจิทัล ทั้งที่บริษัทพัฒนาขึ้น และพัฒนาร่วมกับพันธมิตร กว่า 65 โครงการ เพื่อสนับสนุนการดำเนินงานอย่างครบวงจร ตั้งแต่งานด้านการสำรวจและการผลิตปิโตรเลียม การซ่อมบำรุง โลจิสติกส์ และความปลอดภัยและอาชีวอนามัย ซึ่งจะช่วยลดต้นทุน ลดระยะเวลาในการทำงาน และเพิ่มประสิทธิภาพให้กับองค์กร รวมถึง สร้างประโยชน์ให้กับภาคอุตสาหกรรมทั้งปัจจุบันและต่อไปในอนาคต

ปตท.สผ. ยังได้ทำโครงการ "Subsurface Data for U" เพื่อส่งมอบข้อมูลทางด้านธรณีศาสตร์จากการสำรวจและผลิตปิโตรเลียมจริงจากการดำเนินงานของบริษัท ให้กับมหาวิทยาลัยต่าง ๆ ที่มีการเรียนการสอนในสาขาธรณีศาสตร์และวิศวกรรมปิโตรเลียม เช่น ข้อมูลการสำรวจคลื่นไหวสะเทือน ข้อมูลหลุมเจาะ และข้อมูลด้านวิศวกรรมปิโตรเลียม ซึ่งจะช่วยเพิ่มศักยภาพการเรียนการสอนและการศึกษาวิจัยให้กับสถาบันการศึกษาและนิสิตนักศึกษา เพื่อส่งเสริมการสร้างบุคลากรด้านธรณีศาสตร์ให้กับประเทศและส่งเสริมอุตสาหกรรมการสำรวจและผลิตปิโตรเลียม

สำหรับการดำเนินงานเพื่ออนุรักษ์และฟื้นฟูทรัพยากรทางทะเลนั้น ปตท.สผ. ได้พัฒนาแพลตฟอร์มข้อมูลวิทยาศาสตร์ทางทะเล หรือ PTTEP Ocean Data Platform ขึ้น โดยร่วมมือกับหลายหน่วยงาน เพื่อรวบรวมข้อมูลวิทยาศาสตร์ทางทะเล ซึ่งเป็นครั้งแรกในประเทศไทยที่มีการใช้แท่นผลิตปิโตรเลียมนอกชายฝั่งเป็นสถานีเก็บข้อมูล เช่น ข้อมูลด้านอุตุนิยมวิทยาและสมุทรศาสตร์ รวมทั้ง แสดงผลการศึกษาปริมาณไมโครพลาสติกในทะเล การตรวจติดตามและระบุชนิดสัตว์ทะเลใต้ขาแท่นผลิตปิโตรเลียม เพื่อใช้ในการจัดทำแผนอนุรักษ์และฟื้นฟูทรัพยากรทางทะเลอย่างมีประสิทธิภาพ

ส่วนการดำเนินงานเพื่อเป้าหมายการลดการปล่อยก๊าซเรือนกระจกสุทธิเป็นศูนย์ภายในปี 2593 (Net Zero Greenhouse Gas Emissions by 2050) นั้น ณ สิ้นไตรมาส 2 นี้ ปตท.สผ. ได้ลดการปล่อยก๊าซเรือนกระจกสะสมได้ประมาณ 3.22 ล้านตันคาร์บอนไดออกไซด์เทียบเท่า เมื่อเทียบกับความเข้มการปล่อยก๊าซเรือนกระจกในปีฐาน 2563 โดยการบริหารจัดการการลงทุนในโครงการสำรวจและผลิตปิโตรเลียมที่มีคาร์บอนต่ำ การจัดการหลุมผลิตที่เหมาะสม รวมถึง การจัดทำโครงการลดการปล่อยก๊าซเรือนกระจกต่าง ๆ เช่น การนำก๊าซส่วนเกินจากกระบวนการผลิตปิโตรเลียมกลับมาใช้ใหม่ การปรับปรุงกระบวนการผลิต การเพิ่มประสิทธิภาพการใช้พลังงาน และการใช้พลังงานหมุนเวียน เป็นต้น

PTTEP

เผยครึ่งปีแรกปี 67 มีกำไรสุทธิ 42,660 ล้านบาท

พร้อมจ่ายเงินปันผลระหว่างกาล 4.50 บาทต่อหุ้น

สำหรับผลประกอบการในรอบ 6 เดือนแรกของปี 2567 ปตท.สผ. มีรายได้รวม 166,887 ล้านบาท (เทียบเท่า 4,608 ล้านดอลลาร์สหรัฐ (สรอ.)) มีปริมาณขายปิโตรเลียมเฉลี่ยอยู่ที่ 489,879 บาร์เรลเทียบเท่าน้ำมันดิบต่อวัน เพิ่มขึ้นประมาณร้อยละ 8 เมื่อเทียบกับช่วงครึ่งแรกของปี 2566 ซึ่งส่วนใหญ่มาจากการเพิ่มอัตราการผลิตปิโตรเลียมของโครงการ G1/61 สู่ระดับ 800 ล้านลูกบาศก์ฟุตต่อวันตามสัญญาแบ่งปันผลผลิต ตั้งแต่ปลายเดือนมีนาคมที่ผ่านมา ส่วนราคาขายผลิตภัณฑ์ปรับตัวลงเล็กน้อยจากราคาขายก๊าซธรรมชาติที่ปรับตัวลดลง โดยในช่วงครึ่งปีแรก บริษัทมีกำไรสุทธิ 42,660 ล้านบาท (เทียบเท่า 1,177 ล้านดอลลาร์ สรอ.) และมีต้นทุนต่อหน่วย (Unit Cost) อยู่ที่ 28.6 ดอลลาร์ สรอ.ต่อบาร์เรลเทียบเท่าน้ำมันดิบ โดยมีอัตรากำไรก่อนดอกเบี้ย ภาษี และค่าเสื่อมราคาที่ร้อยละ 76

อนุมัติเสนอจ่ายเงินปันผลระหว่างกาล 4.50 บาทต่อหุ้น

จากผลการดำเนินการดังกล่าว เมื่อวันที่ 30 กรกฎาคม 2567 คณะกรรมการบริษัทฯ มีมติอนุมัติเสนอจ่ายเงินปันผลระหว่างกาล สำหรับผลการดำเนินงานงวด 6 เดือนแรก ปี 2567 ที่ 4.50 บาทต่อหุ้น โดยกำหนดวันให้สิทธิผู้ถือหุ้น (Record Date) เพื่อรับสิทธิในการรับเงินปันผล วันที่ 14 สิงหาคม 2567 และจะจ่ายเงินปันผลในวันที่ 28 สิงหาคม 2567

นำส่งรายได้ให้กับรัฐ กว่า 30,170 ล้านบาท

ในรอบครึ่งปีแรกของปี 2567 ปตท.สผ. ยังได้นำส่งรายได้ให้กับรัฐในรูปของภาษีเงินได้ ค่าภาคหลวง และส่วนแบ่งผลประโยชน์อื่น ๆ จำนวนกว่า 30,170 ล้านบาท ซึ่งจะเป็นส่วนหนึ่งในการพัฒนาประเทศด้านต่าง ๆ เช่น การพัฒนาชุมชน การศึกษา และการวิจัยและพัฒนา เป็นต้น นอกจากนี้ ส่วนแบ่งของผลผลิตปิโตรเลียมจากโครงการ G1/61 และ G2/61 ภายใต้สัญญาแบ่งปันผลผลิต (PSC) ยังเป็นรายได้อีกส่วนหนึ่งที่รัฐได้รับโดยตรงจากการผลิตปิโตรเลียม เพื่อนำไปใช้ในการพัฒนาประเทศอีกด้วย

ไปให้สุด
กับเรื่องสดใหม่
พีที สดใหม่ไปกับคุณ
PUNTHAI COFFEE
PT

SPALI

รุกขยายพอร์ตแนวราบ ครองตลาดเมืองเหนือ

บุก 2 จังหวัดใหม่ 'ลำปาง-ลำพูน'

บมจ.ศุภาลัย ผู้นำธุรกิจอสังหาริมทรัพย์ในทั่วทุกภูมิภาค ออดศักยภาพครองตลาดที่อยู่อาศัยภาคเหนือ ปูพรม 2 จังหวัดใหม่ "ลำปาง - ลำพูน" ส่ง 2 โครงการระดับพรีเมียม "ศุภาลัย ปาล์มสปริงส์ จามเทวี - ลำปาง" บ้านเดี่ยว 2 ชั้น สไตล์ทรอปิคอล โมเดิร์น พร้อมติดตั้ง Solar Roof ทุกหลังครั้งแรกในลำปาง และ"ศุภาลัย วิลล์ ลำพูน" ที่สุดแห่งทำเลทองติดถนนหลัก ลำพูน-ดอยติ เจาะกลุ่มลูกค้าเรียลดีมานด์ ตอบโจทย์ความต้องการทั้งบ้านเดี่ยวและบ้านแฝด โครงการแรกในลำพูนที่ให้ครบทุก Facilities ทั้งสโมสรส่วนกลาง ฟิตเนส สระว่ายน้ำ และระบบรักษาความปลอดภัย 24 ชั่วโมง

นายไตรเตชะ ตั้งมติธรรม กรรมการผู้จัดการ บริษัท ศุภาลัย จำกัด (มหาชน) เปิดเผยว่า ระยะเวลากว่า 14 ปีที่ผ่านมา บริษัทฯ ได้เข้ามาเป็นผู้นำในตลาดอสังหาริมทรัพย์ภูมิภาคในภาคเหนือ โดยมุ่งพัฒนาตลาดที่อยู่อาศัยทั้งแนวราบและคอนโดมิเนียมในจังหวัดเชียงใหม่และเชียงราย ซึ่งได้รับความไว้วางใจจากกลุ่มลูกค้าที่เชื่อมั่นในแบรนด์และผลิตภัณฑ์ของบริษัทฯ อย่างดีเสมอมา โดยตั้งแต่ปี 2567 นี้ ศุภาลัยได้ขยายศักยภาพด้านที่อยู่อาศัยด้วยการเพิ่มสัดส่วนการพัฒนาโครงการในจังหวัดลำปาง เพราะเชื่อมั่นว่าเป็นเมืองที่มีศักยภาพสูง เนื่องจากลักษณะภูมิศาสตร์ที่เชื่อมโยงการเดินทางได้ 5-6 จังหวัด มีแหล่งงาน ทำให้มีความต้องการของลูกค้าที่ต้องการที่อยู่อาศัยที่เพิ่มขึ้นตามการเจริญเติบโตของเมือง ขณะเดียวกันศุภาลัย ได้เล็งเห็นว่าตลาดที่อยู่อาศัยที่อยู่ระหว่างขายในจังหวัดลำพูนยังคงมีอัตราการดูดซับบ้านจัดสรรสูง รวมถึงมีนิคมอุตสาหกรรมขนาดใหญ่ อีกทั้งเรียลดีมานด์ของลูกค้าที่ต้องการซื้อที่อยู่อาศัยเพื่ออยู่เองกับครอบครัวก็ขยายตัวไปในทิศทางที่ดี จึงปักหมุดโครงการแรก บนทำเลศักยภาพติดถนนหลัก ลำพูน-ดอยติ เพื่อให้ลูกค้าได้สัมผัสประสบการณ์บ้านที่พร้อมยกระดับการอยู่อาศัย เติมเต็มด้วยสิ่งอำนวยความสะดวกในโครงการครบครันครั้งแรกใน จ.ลำพูน

นายสายชล ลีมขำ ผู้อำนวยการฝ่าย สายงานโครงการภูมิภาค 4 บริษัท ศุภาลัย จำกัด (มหาชน) กล่าวว่า ศุภาลัยได้นำมิติใหม่แห่งการอยู่อาศัยมาให้ชาวลำปางได้สัมผัสแล้วในโครงการศุภาลัย ปาล์มสปริงส์ จามเทวี-ลำปาง บน พื้นที่โครงการกว่า 25 ไร่ มูลค่าโครงการ 600 ล้านบาท ครั้งแรกในจ.ลำปางกับบ้านเดี่ยวซีรีส์ล่าสุด สไตล์ทรอปิคอล โมเดิร์น ที่มีให้เลือกได้ตรงใจถึง 4 แบบ บนพื้นที่ใช้สอย 208-330 ตารางเมตร 4 ห้องนอน 3-6 ห้องน้ำ พร้อมด้วย 2-3 ที่จอดรถ เอกสิทธิ์เพียง 94 ครอบครัวเท่านั้นที่จะได้ครอบครองบ้านที่ผ่านการออกแบบพื้นที่ใช้สอยอย่างพิถีพิถัน โดยมาพร้อมกับสวนสาธารณะขนาดใหญ่, สระว่ายน้ำพร้อมระบบ Jacuzzi Pool, ฟิตเนสพร้อมอุปกรณ์ครบครัน รวมไปถึงนวัตกรรมยกระดับการอยู่อาศัย Smart Urban Living เพื่อความสมบูรณ์แบบของการใช้ชีวิต อาทิ Solar Roof ที่ติดให้ทุกหลัง, หลอดไฟประหยัดพลังงาน, Smart Home & Security และกระจกอนุรักษ์พลังงานช่วยลดความร้อนเข้าสู่ตัวบ้าน และให้ลูกบ้านอุ่นใจ ทั้งระบบกล้อง CCTV, เจ้าหน้าที่รักษาความปลอดภัยแบบเรียลไทม์ตลอด 24 ชั่วโมง, เข้า-ออกปลอดภัยด้วยระบบ LPR สแกนป้ายทะเบียนรถ และ Double Gate Security เพิ่มความปลอดภัยในโครงการ พร้อมใช้ชีวิตอย่างภาคภูมิใจบนทำเลศักยภาพ รายล้อมไปด้วยสิ่งอำนวยความสะดวกครบครัน อาทิ โรงเรียนเคนเน็ตแม็คเคนซี, โรงเรียนอนุบาล ลำปาง (เขลางค์รัตน์อนุสรณ์), มหาวิทยาลัยการกีฬาแห่งชาติ, โรงพยาบาลลำปาง, สวนสาธารณะหนองกระทิง, สวนสาธารณะเขลางค์นคร

SPALI

รุกขยายพอร์ตแนวราบ ครองตลาดเมืองเหนือ

บุก 2 จังหวัดใหม่ 'ลำปาง-ลำพูน'



ขณะเดียวกันศุภาลัยก็พร้อมเปิดตัวโครงการใหม่ครั้งแรกในจังหวัดลำพูน กับ "ศุภาลัย วิลล์ ลำพูน" มูลค่าโครงการ 1,100 ล้านบาท ด้วยแนวคิด "Extraordinary Living Beyond Your Freedom of Life มิติใหม่...แห่งการอยู่อาศัย สู่อิสระของการใช้ชีวิต" นำบ้านเดี่ยวและบ้านแฝด ดีไซน์ทันสมัยคุณภาพมาตรฐานศุภาลัยมาให้เลือกสรรกว่า 8 แบบ ทั้งบ้านเดี่ยว 2 ชั้น และบ้านแฝด 2 ชั้น บนพื้นที่ใช้สอยเริ่มต้น 122-279 ตร.ม. ขนาด 3-4 ห้องนอน 3-5 ห้องน้ำ 2 ที่จอดรถ ตอบรับไลฟ์สไตล์คนยุคใหม่ด้วยระบบ Smart Home & Security อุปกรณ์บ้านอัจฉริยะ เพื่อยกระดับที่อยู่อาศัยให้เป็นมากกว่าคำว่าบ้าน สมบูรณ์แบบด้วยพื้นที่ส่วนกลางขนาดใหญ่ ทั้งสโมสร ฟิตเนส สระว่ายน้ำ สวนสาธารณะ และเพิ่มอีกระดับของความปลอดภัย 24 ชม. ด้วยกล้อง CCTV และ ระบบเข้า-ออกโครงการแบบอ่านป้ายทะเบียนรถยนต์อัตโนมัติ (LPR) อีกทั้งยืนหนึ่งทำเลศักยภาพ เพราะตั้งอยู่บนถนนเส้นหลัก ลำพูน-ดอยติ สะดวกทุกการเดินทาง รายล้อมด้วยสิ่งอำนวยความสะดวก แหล่ง ช้อปปิ้ง สถานศึกษา และแหล่งงานขนาดใหญ่ อาทิ แจ่มฟ้า ช้อปปิ้ง มอลล์, กาดลำพูนจตุจักร, โรงเรียนใบบุญลำพูน, โรงพยาบาลพริ้นซ์, โรงพยาบาลลำพูน, นิคมอุตสาหกรรมภาคเหนือ และสวนอุตสาหกรรมเครือสหพัฒน์

พบมิติใหม่แห่งการอยู่อาศัยได้ทุกวันที่โครงการ ศุภาลัย ปาล์มสปริงส์ จามเทวี-ลำปาง และ โครงการ ศุภาลัย วิลล์ ลำพูน นัดหมายเยี่ยมชมโครงการ หรือสอบถามข้อมูลเพิ่มเติมโทร. 1720 หรือสามารถติดตามข้อมูลและข่าวสารเพิ่มเติมของโครงการได้ที่ www.supalai.com, Facebook: ศุภาลัย ลำปาง และ Facebook: ศุภาลัย ลำพูน

AUTO Clik®

ออโตคลิก

ศูนย์บริการซ่อมแซมรถยนต์ทุกยี่ห้อ แบบเร่งด่วน (Fast Fit)

ผ่อนทั้งร้าน 0%* นานสูงสุด 10 เดือน*

น้ำมันเครื่อง พร้อมไส้กรอง เริ่มต้น 699.–*

3 ยาง แถม 1

รับประกัน บาด บวม แตก 1 ปี*

ให้บริการ ยาง น้ำมันเครื่อง แบตเตอรี่ เบรก ช่วงล่าง ระบบแอร์ ตรวจเช็ก

รับฟรี โปรแกรมดูแลรถ CLIK CARE

เช็ก 37 รายการ | เติมลมไนโตรเจน | ปะยาง แทงใยไหม

15 สาขา

ค้นหา สาขาออโตคลิก ใกล้คุณ

สแกนเพื่อดูสาขา

*เงื่อนไขเป็นไปตามที่บริษัทฯ กำหนด

"จ่ายหลักร้อย...รับบริการแบบหลักหมื่น"

@Autoclik

โอ้กะจู๋

เตรียมขายหุ้น IPO ไม่เกิน 159 ล้านหุ้น หลัง ก.ล.ต. นับหนึ่งไฟลิ่ง เข้าจดทะเบียนในตลาดหลักทรัพย์ฯภายในปีนี้

บมจ. ปลูกผักเพราะรักแม่ผู้นำธุรกิจให้บริการและจำหน่ายอาหาร เครื่องดื่มและผลิตภัณฑ์เพื่อสุขภาพ ภายใต้คอนเซ็ปต์ "Be Organic from Farm to Table" เน้นวิถีเกษตรอินทรีย์ (Organic) ตั้งแต่เพาะปลูกจนถึงเก็บผลผลิต เตรียมเสนอขายหุ้น IPO จำนวนไม่เกิน 159 ล้านหุ้น ภายหลังสำนักงาน ก.ล.ต. นับหนึ่งไฟลิ่ง คาดเข้าจดทะเบียนในตลาดหลักทรัพย์แห่งประเทศไทย (SET) ภายในปีนี้ โดยมีแผนนำเงินจากการระดมทุนเพื่อขยายธุรกิจร้านอาหารเพื่อสุขภาพแบรนด์ "โอ้กะจู๋" ขยายแบรนด์ใหม่ "Ohkajhu Wrap & Roll" และ "Oh! Juice" ครอบคลุมกรุงเทพฯ และปริมณฑล รวมทั้งก่อสร้างครัวกลางแห่งใหม่ เพื่อรองรับการเติบโตและเสริมสร้างความแข็งแกร่งในฐานะ "King of Organic Salad"

นายชลากร เอกชัยพัฒนกุล ประธานเจ้าหน้าที่บริหาร บริษัท ปลูกผักเพราะรักแม่ จำกัด (มหาชน) ("บริษัทฯ" หรือ "OKJ") เปิดเผยว่า แผนการเข้าจดทะเบียนในตลาดหลักทรัพย์แห่งประเทศไทย (SET) ในครั้งนี้ นับเป็นก้าวสำคัญในการรุกขยายธุรกิจ เพื่อเพิ่มศักยภาพและโอกาสเติบโตในอนาคตอย่างต่อเนื่อง โดยเฉพาะการขยายธุรกิจร้านอาหารเพื่อสุขภาพแบรนด์ "โอ้กะจู๋" และแบรนด์ใหม่ ๆ ซึ่งรวมถึงร้าน Ohkajhu Wrap & Roll และ Oh! Juice รวมถึงการขยายช่องทางการจำหน่ายอื่น ๆ การลงทุนก่อสร้างครัวกลางแห่งใหม่ และการพัฒนาด้านต่าง ๆ เพื่อเพิ่มประสิทธิภาพการผลิตและระบบการขนส่งเพื่อเพิ่มศักยภาพในการแข่งขัน รองรับการเติบโต และต่อยอดการดำเนินธุรกิจอย่างยั่งยืน และพร้อมให้นักลงทุนและประชาชนทั่วไปได้ร่วมเป็นส่วนหนึ่งการต่อยอดความสำเร็จผ่านการลงทุนในหุ้น OKJ ภายหลังการเข้าจดทะเบียนในตลาดหลักทรัพย์ฯ

ปัจจุบัน บริษัทฯ เป็นผู้ประกอบธุรกิจให้บริการและจำหน่ายอาหาร เครื่องดื่มและผลิตภัณฑ์เพื่อสุขภาพภายใต้คอนเซ็ปต์ "Be Organic from Farm to Table" รวมถึงบริการด้านอาหารและเครื่องดื่มอื่น ๆ โดยเน้นการปลูกผักแบบเกษตรอินทรีย์ (Organic) และนำเสนออาหารและเครื่องดื่มจากวัตถุดิบหลักที่เป็นอินทรีย์ที่มีคุณภาพ โดยธุรกิจของบริษัทฯ แบ่งเป็น 3 ประเภท ได้แก่ (1) ธุรกิจบริการและจำหน่ายอาหาร ภายใต้แบรนด์ "โอ้กะจู๋" จัดจำหน่ายอาหารและเครื่องดื่มเพื่อสุขภาพประเภทต่าง ๆ อาทิ สลัด สเต็ก สปาเก็ตตี้ อาหารจานเดียว ขนมหวาน น้ำผักผลไม้ ฯลฯ รวมถึงมีการนำผลิตภัณฑ์ภายใต้แบรนด์โอ้กะจู๋ เช่น ผัก ผลไม้ สลัด แซนวิช แร็พ เป็นต้น ไปวางขายยังช่องทางต่าง ๆ โดยมีช่องทางจำหน่าย 4 ช่องทางหลัก คือ 1.1) Full-service Restaurant จำนวนรวม 30 สาขา 1.2) Delivery and Kiosk จำนวนรวม 4 สาขา 1.3) Café Amazon จำนวนกว่า 400 สาขา และ 1.4) Supermarket จำนวน 11 สาขา

(2) ธุรกิจร้านอาหารประเภทจานด่วน (Quick Service Restaurant: QSR) ภายใต้แบรนด์ "Ohkajhu Wrap & Roll" จำหน่ายสลัด แร็พสลัด แซนวิช เบอร์เกอร์ และเมนูสุขภาพพร้อมหยิบ (Grab & Go) ซึ่งเป็นการต่อยอดเมนูของร้านโอ้กะจู๋ เพื่อให้ตอบโจทย์ชีวิตที่เร่งรีบได้ ปัจจุบันบริษัทฯ ได้เปิดตัวร้าน Ohkajhu Wrap & Roll สาขาแรกที่ศูนย์การค้า EMSPHERE เมื่อเดือนเมษายน 2567 ที่ผ่านมา และ (3) ธุรกิจร้านน้ำผักผลไม้เพื่อสุขภาพภายใต้แบรนด์ "Oh! Juice" ซึ่งเป็นการต่อยอดเมนูน้ำผักออร์แกนิคและผลไม้ที่จำหน่ายในร้านโอ้กะจู๋ มาพัฒนาสูตรเป็นเมนูผักผลไม้สุขภาพและเสริมคุณค่าโภชนาการด้วยสารอาหารต่าง ๆ ที่ร่างกายต้องการเหมาะกับคนทุกวัย ปัจจุบัน บริษัทฯ ได้เปิดตัวร้าน Oh! Juice สาขาแรกที่ศูนย์การค้าเซ็นทรัล ลาดพร้าว เมื่อเดือนพฤษภาคม 2567 ที่ผ่านมา ซึ่งได้รับการตอบรับอย่างล้นหลาม และสาขาที่ 2 ที่ศูนย์การค้าเดอะมอลล์ไลฟ์สโตร์ งามวงศ์วาน เมื่อเดือนมิถุนายน 2567 ที่ผ่านมา ทั้งนี้ บริษัทฯ ยังคงมีแผนในการขยายสาขาร้านใหม่ทั้ง 2 แบรนด์อย่างต่อเนื่องให้ครอบคลุมกรุงเทพฯ และปริมณฑล รวมถึงพัฒนาแบรนด์อื่น ๆ เพิ่มเติมในอนาคต

โอ้กะจู๋

เตรียมขายหุ้น IPO ไม่เกิน 159 ล้านหุ้น หลัง ก.ล.ต. นับหนึ่งไฟลิ่ง เข้าจดทะเบียนในตลาดหลักทรัพย์ฯภายในปีนี้

ประธานเจ้าหน้าที่บริหาร OKJ กล่าวต่อว่า บริษัทฯ ขับเคลื่อนการดำเนินธุรกิจด้วยวิสัยทัศน์ "เรามุ่งมั่นเดินบนวิถีอินทรีย์ที่ดีต่อตัวเรา และสังคม" โดยจุดเริ่มต้นของ "โอ้กะจู๋" ที่มาจากความหลงใหลและความทุ่มเทของผู้ร่วมก่อตั้งที่อยากปลูกผักแบบเกษตรอินทรีย์ เพื่อให้ลูกค้าที่ใส่ใจสุขภาพได้รับประทานผลผลิตเกษตรอินทรีย์ที่ไม่มีสารพิษและสารเคมีใด ๆ ตกค้าง ทำให้ได้รับการตอบรับเป็นอย่างดีจากผู้บริโภค ผ่านการบอกปากต่อปากและการสื่อสารผ่านทางสังคมออนไลน์ (Social network) ถึงความสดใหม่ของวัตถุดิบ คุณภาพและรสชาติของอาหาร จนส่งผลให้แบรนด์ "โอ้กะจู๋" เป็นที่รู้จักอย่างกว้างขวาง ในฐานะร้านอาหารเพื่อสุขภาพ และเป็นหนึ่งในผู้ริเริ่มธุรกิจร้านอาหารที่เน้นใช้วัตถุดิบอินทรีย์ ซึ่งมีการปลูกผักแบบเกษตรอินทรีย์ด้วยตัวเอง จนทำให้ความนิยมของผู้บริโภคที่มีต่อแบรนด์โอ้กะจู๋เพิ่มขึ้นอย่างรวดเร็วและต่อเนื่องมาจนถึงปัจจุบัน สะท้อนได้จากความสำเร็จในการขยายฐานลูกค้าจากเชียงใหม่มายังกรุงเทพฯ ชลบุรี และระยอง การขยายสาขาอย่างรวดเร็วและต่อเนื่อง ตอกย้ำศักยภาพการเป็น 'King of Organic Salad' ของประเทศไทย

ขณะที่ผลการดำเนินงานตลอดช่วง 3 ปีที่ผ่านมา (ปี 2564 - 2566) บริษัทฯ มีรายได้รวม 803.0 ล้านบาท 1,214.9 ล้านบาท และ 1,716.8 ล้านบาท ตามลำดับ เติบโตเฉลี่ยต่อปี (CAGR) 46.2% โดยมาจากการเติบโตของรายได้สาขาเดิมและรายได้ที่เพิ่มขึ้นจากการขยายสาขาใหม่ ประกอบกับการเติบโตของรายได้จากช่องทางการจำหน่ายอื่น ๆ ขณะที่งวดสามเดือนแรกของปี 2567 มีรายได้รวม 538.4 ล้านบาท เติบโต 48.2% จากงวดเดียวกันในปีก่อนหน้า

นายพิเชษฐ สิทธิอำนวย กรรมการผู้อำนวยการ บริษัทหลักทรัพย์ บัวหลวง จำกัด (มหาชน) ในฐานะที่ปรึกษาทางการเงิน กล่าวว่า หลังจาก บมจ. ปลูกผักเพราะรักแม่ หรือ OKJ ได้ยื่นแบบแสดงรายการข้อมูล (แบบไฟลิ่ง) และแบบคำขออนุญาตเสนอขายหุ้นสามัญเพิ่มทุนให้กับประชาชนทั่วไปเป็นครั้งแรก (IPO) ต่อสำนักงานคณะกรรมการกำกับหลักทรัพย์และตลาดหลักทรัพย์ (ก.ล.ต.) ล่าสุด สำนักงาน ก.ล.ต. ได้นับหนึ่งแบบไฟลิ่งแล้วเมื่อวันที่ 31 กรกฎาคม 2567 ปัจจุบันอยู่ระหว่างเตรียมความพร้อมเพื่อเสนอขายหุ้น IPO และคาดว่าจะเข้าจดทะเบียนในตลาดหลักทรัพย์แห่งประเทศไทยในปีนี้

ทั้งนี้ ปัจจุบัน OKJ มีทุนจดทะเบียน 304.5 ล้านบาท แบ่งเป็นหุ้นสามัญจำนวน 609.0 ล้านหุ้น มูลค่าหุ้นที่ตราไว้ (พาร์) หุ้นละ 0.5 บาท โดยมีทุนที่ออกและเรียกชำระแล้วจำนวน 225.0 ล้านบาท เป็นหุ้นสามัญจำนวน 450.0 ล้านหุ้น โดยจะเสนอขายหุ้นสามัญเพิ่มทุนต่อประชาชนเป็นครั้งแรก (IPO) จำนวนไม่เกิน 159.0 ล้านหุ้น มูลค่าที่ตราไว้หุ้นละ 0.5 บาท หรือคิดเป็นไม่เกินร้อยละ 26.1 ของจำนวนหุ้นสามัญที่ออกและชำระแล้วทั้งหมดของบริษัทฯ ภายหลังการเสนอขายหุ้นสามัญเพิ่มทุนในครั้งนี้ โดยบริษัทฯ จะนำเงินที่ได้จากการเสนอขายหุ้น IPO ไปใช้ในการขยายสาขา สร้างครัวกลางแห่งใหม่ เพิ่มศักยภาพในการดำเนินธุรกิจและขีดความสามารถในการแข่งขัน เพื่อต่อยอดการดำเนินธุรกิจอย่างยั่งยืน

บริษัท นอร์ทอีส รับเบอร์ จำกัด (มหาชน)

นอร์ทอีส รับเบอร์

เป็นผู้ผลิตยางพารา **คุณภาพดีระดับโลก**
ซื่อสัตย์ยุติธรรมต่อคู่ค้า ใช้พลังงานสะอาด
เป็นมิตรต่อชุมชนและสิ่งแวดล้อม
พัฒนาธุรกิจไปสู่ อุตสาหกรรมปลายน้ำ

ชูวิทย์ จึงธนสมบูรณ์
ประธานเจ้าหน้าที่บริหาร

ผลิตภัณฑ์ของเรา

ยางแผ่นรมควัน

ยางแท่ง STR

ยางผสม

(+66) 4466 6928 / (+66) 4466 6929 | ner@nerubber.com

www.nerubber.com

IP

ย้ายเทรด SET 1 ส.ค.นี้ ติดเรดาร์บิ๊กกองทุน พร้อมเตรียมรับแผน Spin-off บริษัทลูกเข้าตลาดหุ้น

บมจ.อินเตอร์ ฟาร์มา ย้ายกระดาน mai เข้า SET ได้ฤกษ์เทรด 1 สิงหาคมนี้ อัพระดับความเชื่อมั่นองค์กร ดึงดูดนักลงทุนสถาบันทั้งในและต่างประเทศ พร้อมเตรียมรองรับแผน Spin-off ดันบริษัทลูกเข้าตลาดหุ้น ประเดิมจ่อยื่นไฟลิ่ง "Lab Pharmacy" ต้นปี 2568 สยายปีกการเติบโตแกร่ง ส่งซิกผลงานครึ่งปีหลังสดใส หนุนภาพรวมทั้งปี 2567 เติบโตตามเป้า 25-30% แตะ 2,200 ล้านบาท

ดร.ตฤณวรรธน์ ธนิตนิธิพันธ์ ประธานเจ้าหน้าที่บริหาร บริษัท อินเตอร์ ฟาร์มา จำกัด (มหาชน) หรือ IP ผู้ดำเนินธุรกิจด้านการพัฒนา คิดค้น และจำหน่ายผลิตภัณฑ์เพื่อสุขภาพและนวัตกรรมความงามสำหรับคน และผลิตภัณฑ์สุขภาพสำหรับสัตว์เลี้ยงและปศุสัตว์ เปิดเผยว่า บริษัทฯได้รับอนุมัติจากตลาดหลักทรัพย์แห่งประเทศไทยในการย้ายหุ้นสามัญของบริษัท อินเตอร์ ฟาร์มา จำกัด (มหาชน) หรือ IP เข้าทำการซื้อขายในตลาดหลักทรัพย์แห่งประเทศไทย (SET) กลุ่มอุตสาหกรรม สินค้าอุปโภคบริโภค หมวดธุรกิจของใช้ส่วนตัวและเวชภัณฑ์ จากกลุ่มอุตสาหกรรม สินค้าอุปโภคบริโภค ในตลาดหลักทรัพย์ เอ็ม เอ ไอ (mai) ซึ่งมีผลตั้งแต่วันที่ 1 สิงหาคม 2567 เป็นต้นไป

โดยการย้ายกระดานเข้าเทรดในตลาด SET ครั้งนี้ จะช่วยยกระดับองค์กรเข้าสู่แหล่งระดมทุนระยะยาวที่มีศักยภาพ เพิ่มโอกาสในการเติบโตอย่างยั่งยืน พร้อมสร้างความเชื่อมั่นต่อผู้ถือหุ้น, นักลงทุน โดยเฉพาะกลุ่มนักลงทุนสถาบันทั้งในและต่างประเทศ และผู้มีส่วนได้เสียทุกกลุ่ม ทั้งในด้านผลการดำเนินงาน และการกำกับดูแลกิจการที่ดี อีกทั้งยังเพิ่มสภาพคล่องในการซื้อขายหลักทรัพย์มากขึ้น ตลอดจนทำให้บริษัทฯ รวมถึงผลิตภัณฑ์เป็นที่รู้จักของสาธารณชนมากขึ้น

นอกจากนี้ยังเพิ่มโอกาสในการหา และเข้าร่วมลงทุนของพันธมิตรทางธุรกิจทั้งในและต่างประเทศ รวมทั้งเป็นการเตรียมรองรับแผนนำบริษัทลูกเข้าจดทะเบียนในตลาดหลักทรัพย์ (Spin-off) เบื้องต้นเตรียมยื่นคำขอเพื่อเสนอขายหุ้น (ไฟลิ่ง) บริษัทลูก "Lab Pharmacy" ต่อคณะกรรมการกำกับหลักทรัพย์และตลาดหลักทรัพย์ (ก.ล.ต.) ช่วงต้นปี 2568 ก่อนจะยื่นไฟลิ่งโรงพยาบาลนครพัฒน์ ในปี 2569 ซึ่งจะสนับสนุนการเติบโตอย่างแข็งแกร่งในอนาคตได้เป็นอย่างดี

ดร.ตฤณวรรธน์ กล่าวเพิ่มเติมว่า สำหรับแนวโน้มผลการดำเนินการไตรมาส 2-4 /2567 ยังคงสดใส หนุนภาพรวมครึ่งแรกของปี 2567 แกร่ง ซึ่งจะผลักดันให้ภาพรวมทั้งปี 2567 เติบโตตามเป้าหมาย 25-30% อยู่ที่กว่า 2,200 ล้านบาท ภายใต้แผนกลยุทธ์ขยายร้าน Lab Pharmacy เพิ่มเป็น 40 สาขา ภายในสิ้นปีนี้ จากปัจจุบันที่มีอยู่จำนวน 34 สาขา พร้อมเดินหน้าคิดค้นพัฒนาผลิตภัณฑ์เพื่อสุขภาพอย่างต่อเนื่อง เพื่อมุ่งสู่การเป็นบริษัทนวัตกรรมขั้นสูงตามเป้าหมายที่วางไว้

Interpharma
VALUE YOUR LIFE.

ทั้งนี้ ล่าสุด ในปี 2567 บมจ.อินเตอร์ ฟาร์มา แบ่งโครงสร้างธุรกิจใหม่ออกเป็น 5 กลุ่ม ประกอบด้วย

1.กลุ่มธุรกิจลูกค้าโรงพยาบาล (Hospital Market),

2.กลุ่มธุรกิจลูกค้าผู้บริโภค (Consumer Market),

3.กลุ่มธุรกิจดูแลและส่งเสริมสุขภาพสัตว์เลี้ยงและปศุสัตว์ (Animal Healthcare),

4.กลุ่มธุรกิจร้านขายยาภายใต้แบรนด์ "Lab Pharmacy"

และ5.กลุ่มธุรกิจโรงพยาบาลและคลีนิค (Hospital Business)

PTG

กูรูหุ้นเซียร์ "ซื้อ"PTG เคาะเป้าราคา 10.40 บ./หุ้น

คาดกำไร Q2/67 พุ่งทะยาน 308% อัพเป้ากำไร 2 ปีซ้อน

เซียนหุ้นจาก บล.เคจีไอ (ประเทศไทย) แนะนำ "ซื้อ" หุ้น บมจ. พีทีจี เอ็นเนอยี (PTG) ให้ราคาเป้าหมายที่ระดับ 10.40 บาท คาดกำไรไตรมาส 2/67 เติบโตโดดเด่น พุ่งทะยาน 308% รับอานิสงส์ค่าการตลาดน้ำมันสดใส-ยอดขายน้ำมันเพิ่มขึ้น-ธุรกิจ Non-Oil หนุน พร้อมปรับเพิ่มกำไรปี 67 เป็น 1.2 พันล้านบาท และปี 68 เป็น 1.45 พันล้านบาท ด้านบล.หยวนต้า (ประเทศไทย) ชู PTG เป็นตัวเลือกหุ้นพลังงานที่งบ Q2/67 แข็งแกร่ง และรับประโยชน์จากการปรับฐานของราคาน้ำมันดิบช่วง 1-2 สัปดาห์ที่ผ่านมา แนะนำ "เก็งกำ ไร" ให้ราคาเหมาะสม 9.90 บาท

บริษัทหลักทรัพย์ เคจีไอ (ประเทศไทย) จำกัด เผยแพร่บทวิเคราะห์หุ้น บริษัท พีทีจี เอ็นเนอยี จำกัด (มหาชน) (PTG) โดยคาดการณ์แนวโน้มกำไรสุทธิไตรมาส 2/2567 ของ PTG ไว้ที่ 453 ล้านบาท เพิ่มขึ้น 308% เทียบ YoY,และเพิ่มขึ้น 76% เทียบ QoQ รับปัจจัยสนับสนุนจากค่าการตลาดน้ำมันที่จะเพิ่มขึ้นเป็น 1.72 บาทต่อลิตร เพิ่มขึ้น 8% เทียบ YoY และเพิ่มขึ้น 11% เทียบ QoQ พร้อมคาดการณ์อัตรากำไรขั้นต้นของธุรกิจที่ไม่ใช่น้ำมันจะขยับเพิ่มขึ้นเล็กน้อย QoQ จาก 21.4% เป็น 22.3% เนื่องจากยอดขายจากร้านกาแฟพันธุ์ไทยสูงขึ้นตามจำนวนสาขาที่มากขึ้น

ดังนั้นจึงพิจารณาปรับเพิ่มประมาณการกำไรทั้งปี 2567 ขึ้นอีก 8% เป็น 1.2 พันล้านบาท และปรับประมาณการกำไรทั้งปี 2568 เพิ่มขึ้น 9% เป็น 1.45 พันล้านบาท จากสมมติฐานปริมาณยอดขายน้ำมันที่เพิ่มขึ้น สอดคล้องกับความต้องการใช้น้ำมันในประเทศ ดังนั้นจึงแนะนำ "ซื้อ" ให้ราคาเหมาะสม 10.40 บาทต่อหุ้น

ด้านบริษัทหลักทรัพย์ หยวนต้า (ประเทศไทย) จำกัด เผยแพร่บทวิเคราะห์ โดยประเมินกำไรปกติ Q2/67 อยู่ที่ 420 ล้านบาท เติบโตเพิ่มขึ้น 63% เทียบ QoQ และเพิ่มขึ้น 278% เทียบ YoY แม้คาดว่า 1.จะมีค่าใช้จ่าย SG&A สูงขึ้น 3.2 พันล้านบาท เพิ่มขึ้น 6% เทียบ QoQ โดยค่าใช้จ่ายต่อลิตรขยับขึ้นเป็น 1.7 บาท/ลิตร (เทียบ 1.6 บาท/ลิตรในช่วงที่ผ่านมา) เนื่องจากบริษัทอยู่ระหว่างขยายธุรกิจ Non-Oil และทำการตลาดมากขึ้น

อย่างไรก็ตาม ผลประกอบการยังเติบโตได้ดี เมื่อเทียบ QoQ และ YoY จาก 2. ปริมาณขายน้ำมันและ LPG ที่คาดจะทำ ได้ 1.7 พันล้านลิตร และ 172 ล้านลิตร ทรงตัวเมื่อเทียบ QoQ แต่เพิ่มขึ้น 12% เทียบYoY ตามลำดับ จากการขยายสาขา และอุปสงค์ในประเทศฟื้นตัว 3. อัตรากำไรขั้นต้นธุรกิจน้ำมันคาดทำได้ 1.72 บาท/ลิตร (เพิ่มขึ้น11% เทียบ QoQ และเพิ่มขึ้น 8% เทียบ YoY) 4. กำไรขั้นต้นธุรกิจ Non-oil คาดเติบโตเพิ่มขึ้น 6% เทียบ QoQ และ เพิ่มขึ้น 42% เทียบ YoY และ 5.ส่วนแบ่งกำไรสูงขึ้นเป็น 40 ล้านบาท (vs ขาดทุนใน Q1/2567) จากการฟื้นตัวของธุรกิจน้ำมันปาล์ม ธุรกิจเรือน้ำมัน และธุรกิจสินเชื่อเช่าซื้อรถบรรทุกมือสอง

สำหรับแนวโน้มผลการดำเนินงาน Q3/2567 คาดชะลอตัวเมื่อเทียบ QoQ ตามปัจจัยฤดูกาลเพราะเป็น Low Season ของธุรกิจน้ำมันในช่วงฤดูฝน โดยที่ผ่านมาปริมาณขายน้ำมัน Q3 จะลดลง 5-15% เทียบ QoQ แต่ผลการดำเนินงานจะสามารถ กลับมาเติบโตอีกครั้งช่วง Q4/2567 จากกิจกรรมการเดินทางท่องเที่ยว หาก Q2/2567 เป็นไปตามคาดกำไรสุทธิ 1H2567 จะคิดเป็น 62% ของประมาณการทั้งปี

นอกจากนี้ ยังคงประมาณการกำไรสุทธิปี 2567 ที่ 1.1 พันล้านบาท (+17% เทียบ YoY) โดยรับแรงหนุนจาก 1.ยอดขายน้ำมันได้อานิสงส์จากการฟื้นตัวของการบริโภคของภาคเอกชน - การท่องเที่ยว 2.เป้าหมายขยาย Touchpoint ทั้งธุรกิจน้ำมัน และ Non-Oil และ 3.กลยุทธ์ปรับปรุงสถานีให้ตอบโจทย์ลูกค้าเพิ่มขึ้น และเจาะตลาดลูกค้ากลุ่มใหม่เพิ่มเติม

แนะนำ "เก็งกำไร" เป็นตัวเลือกหุ้นพลังงานที่งบ Q2/2567ยังแข็งแกร่ง เมื่อเทียบ QoQ และ YoY รวมทั้งยังเป็นหุ้นที่ได้ประโยชน์จากการปรับฐานของราคาน้ำ มันดิบในช่วง 1-2 สัปดาห์ที่ผ่านมา ให้ราคาเหมาะสม 9.90 บาท

เป็นผู้นำด้านธุรกิจพลังงานทดแทน
อุปกรณ์ และระบบไฟฟ้าแบบครบวงจร
ด้วยเทคโนโลยีและนวัตกรรมที่ทันสมัย
เพื่อพัฒนาโครงสร้างพื้นฐาน
ให้แข็งแกร่งอย่างยั่งยืน

และเป็นผู้นำด้านธุรกิจกัญชงกัญชาในระดับสากล
เพื่อเสริมสร้างคุณภาพชีวิตและสุขภาพที่ดี

โศภชา ดำรงปิยวุฒิ์
ประธานกรรมการบริหาร
บริษัท กันกุลเอ็นจิเนียริ่ง จำกัด (มหาชน)

บริษัท กันกุลเอ็นจิเนียริ่ง จำกัด (มหาชน)
1177 อาคารเพิร์ล แบงก์ค็อก ชั้น 8 ถนนพหลโยธิน แขวงพญาไท เขตพญาไท กรุงเทพมหานคร 10400
โทร.0-2242-5800 (อัตโนมัติ)

BBLAM

เสนอขาย IPO `BP17/24(AI)' วันที่ 31 ก.ค. - 5 ส.ค. 67

BBLAM เสนอขาย IPO `กองทุนรวมบัวหลวงธนสารพลัส 17/24 ห้ามขายผู้ลงทุนรายย่อย' หรือ BP17/24(AI) ซึ่งเป็นเทอมฟันด์ อายุ 6 เดือน วันที่ 31 กรกฎาคม - 5 สิงหาคม 2567 นี้ ลงทุนขั้นต่ำ 500,000 บาท เป็นทางเลือกให้ผู้ลงทุนที่มองหาการลงทุนในตราสารหนี้ต่างประเทศ เพื่อโอกาสรับผลตอบแทนที่เหมาะสม

รายงานข่าวจาก บริษัทหลักทรัพย์จัดการกองทุนรวม บัวหลวง จำกัด หรือ BBLAM เปิดเผยว่า BBLAM เสนอขายหน่วยลงทุนครั้งแรก (IPO) กองทุนรวมบัวหลวงธนสารพลัส 17/24 ห้ามขายผู้ลงทุนรายย่อย หรือ BP17/24(AI) ระหว่างวันที่ 31 กรกฎาคม - 5 สิงหาคม 2567 ประมาณการผลตอบแทน 2.25% ต่อปี โดยเสนอขายในราคา 10 บาทต่อหน่วย และผู้ลงทุนจะต้องจองซื้อครั้งแรกขั้นต่ำ 500,000 บาท

กองทุนนี้ เป็นกองทุนที่มีกำหนดอายุโครงการ (เทอมฟันด์) ประมาณ 6 เดือน จะระดมเงินจากผู้ลงทุนที่มิใช่รายย่อยและผู้มีเงินลงทุนสูง ซึ่งเป็นผู้ลงทุนที่มีความเข้าใจเกี่ยวกับทรัพย์สินที่กองทุนลงทุน และสามารถยอมรับความเสี่ยงจากการลงทุนได้ เพื่อแสวงหาโอกาสรับผลตอบแทนที่เหมาะสม ในช่วงที่อัตราดอกเบี้ยเงินฝากในประเทศยังมีแนวโน้มปรับตัวลดลงอย่างต่อเนื่อง

สำหรับ BP17/24(AI) จะนำเงินไปลงทุนในตราสารหนี้ทั้งในประเทศและต่างประเทศ โดยเป็นการลงทุนในต่างประเทศ เฉลี่ยไม่น้อยกว่าร้อยละ 80 ของมูลค่าทรัพย์สินสุทธิของกองทุน ซึ่งจะป้องกันความเสี่ยงจากอัตราแลกเปลี่ยนของเงินต้นและดอกเบี้ยที่คาดว่าจะได้รับทั้งหมด (Fully Hedge)

ตราสารหนี้ต่างประเทศที่กองทุนนี้เข้าไปลงทุนได้ ประกอบด้วย ตราสารหนี้ภาครัฐ หรือรัฐวิสาหกิจ สถาบันการเงิน รวมถึงตราสารหนี้ภาคเอกชน และตราสารหนี้อื่นๆ ที่เสนอขายในต่างประเทศ โดยต้องรับการจัดอันดับความน่าเชื่อถือ ณ วันที่ลงทุน อยู่ในระดับที่ลงทุนได้ หรือ Investment Grade ทั้งยังสามารถลงทุนในเงินฝากต่างประเทศได้ นอกจากนี้อาจพิจารณาลงทุนในหลักทรัพย์หรือทรัพย์สินอื่นหรือการหาดอกผลโดยวิธีอื่นตามที่สำนักงานคณะกรรมการกำกับหลักทรัพย์และตลาดหลักทรัพย์ (ก.ล.ต.) กำหนดหรือเห็นชอบให้กองทุนลงทุนได้ ทั้งในและต่างประเทศ

BBLAM

ทั้งนี้ BP17/24(AI) ไม่มีค่าธรรมเนียมการขายหรือรับซื้อคืนหน่วยลงทุน ซึ่งในการรับซื้อคืนหน่วยลงทุนกองทุนนี้ เป็นการรับซื้อคืนโดยอัตโนมัติ 1 ครั้ง ภายในวันทำการก่อนวันครบกำหนดอายุโครงการ โดยบริษัทจัดการจะประกาศวันที่รับซื้อคืนอัตโนมัติให้ผู้ลงทุนทราบ ภายใน 15 วันนับตั้งแต่วันถัดจากวันที่จดทะเบียนกองทุน ขณะที่การจ่ายเงินคืนเมื่อครบอายุกองทุน จะจ่าย 1 ครั้ง ภายในวันที่เลิกกองทุนให้ผู้ถือหน่วยลงทุนที่มีรายชื่อในทะเบียน ณ วันเลิกกองทุน ตามวิธีที่ผู้ถือหน่วยลงทุนได้แจ้งไว้ในใบคำขอเปิดบัญชี (โอนเข้าบัญชี / เช็ค) โดยผู้ถือหน่วยลงทุนสามารถแจ้งความประสงค์ไว้ได้ว่า เมื่อกองเทอมฟันด์ครบอายุ ให้สับเปลี่ยนเข้ากองทุนเปิดบัวหลวงธนทวี (B-TNTV) หรือกองทุนเปิดบัวหลวงตราสารหนี้ภาครัฐ (B-TREASURY)

BBLAM

กองทุนรวมบัวหลวงธนสารพลัส 17/24 ห้ามขายผู้ลงทุนรายย่อย (BP17/24 (AI))

ที่มากับโอกาสลงทุนที่กว้างกว่าจากตราสารหนี้ต่างประเทศ

ประมาณการผลตอบแทน 2.25% ต่อปี

(ผลตอบแทนไม่เสียภาษี ยกเว้นนิติบุคคลต่างประเทศที่ไม่ได้ประกอบกิจการในไทย)

ระยะเวลาลงทุนประมาณ 6 เดือน มูลค่าการซื้อขั้นต่ำ 500,000 บาท

ขนาดกองทุน 5,000 ล้านบาท (มี green shoe อีก 15%)

"อย่าพลาด กับโอกาสรับผลตอบแทนดีๆ จาก BP17/24 (AI)"

ลงทุนสะดวก..ที่ สาขาธนาคารกรุงเทพ อินเทอร์เน็ตแบงก์กิ้งธนาคารกรุงเทพ บิซ ไอแบงก์กิ้ง และโมบายแบงก์กิ้งธนาคารกรุงเทพ

กองทุนจะลงทุนในต่างประเทศ โดยเฉลี่ยในรอบปีบัญชีไม่น้อยกว่าร้อยละ 80 ของมูลค่าทรัพย์สินสุทธิของกองทุน โดยจะลงทุนในตราสารหนี้ภาครัฐ รัฐวิสาหกิจ สถาบันการเงิน และหรือภาคเอกชนในระดับ Investment Grade และหรือเงินฝากหรือตราสารเทียบเท่าเงินฝากต่างประเทศ รวมถึงสัญญาซื้อขายล่วงหน้า (Derivatives) ที่อ้างอิงกับอัตราแลกเปลี่ยนรวมกันไม่น้อยกว่าร้อยละ 80 ของมูลค่าทรัพย์สินสุทธิของกองทุน

กองทุนจะป้องกันความเสี่ยงด้านอัตราแลกเปลี่ยนทั้งจำนวน ทั้งนี้ กองทุนจะไม่ลงทุนในตราสารที่มีสัญญาซื้อขายล่วงหน้าแฝง (Structured Note)

กองทุนนี้จะลงทุนครั้งเดียว โดยจะถือทรัพย์สินที่ลงทุนไว้จนครบอายุโครงการของกองทุนรวม (buy-and-hold fund)

เสนอขายครั้งเดียว 31 ก.ค. - 5 ส.ค. 2567

ประมาณการอัตราการรับซื้อคืนหน่วยลงทุนอัตโนมัติ มีรายละเอียดของตราสารที่จะลงทุน ดังนี้

ตราสารที่ลงทุน[1]	ประเทศผู้ออกตราสาร	อันดับความน่าเชื่อถือตราสารหรือผู้ออกตราสาร[5]		ประมาณการผลตอบแทนของตราสารในรูปเงินบาทต่อปี[2] (%)	สัดส่วนการลงทุนโดยประมาณ[1] (%)	ประมาณการผลตอบแทนที่กองทุนจะได้รับในรูปเงินบาทต่อปี[1] (%)
		National Rating	International Rating			
ตราสารหนี้ภาครัฐ[2]		AAA	-	2.3000%	1.50%	0.03%
เงินฝาก/ตราสารหนี้ที่เป็นการลงทุนในต่างประเทศ หรือมีความเสี่ยงในต่างประเทศ[1]						
เงินฝาก China Construction Bank	จีน	-	Fitch: ST F1	2.4800%	4.00%	0.10%
เงินฝาก Qatar National Bank	การ์ตาร์	-	Fitch: A	2.7800%	19.00%	0.53%
เงินฝาก Deutsche Bank AG	เยอรมัน	-	S&P: ST A-1	2.5700%	19.00%	0.49%
ตราสารหนี้ Woori Bank	เกาหลี	-	Moody's: ST P-1	2.5700%	14.00%	0.36%
ตราสารหนี้ Bank of China	จีน	-	Fitch: ST F1	2.5200%	14.00%	0.35%
ตราสารหนี้ Saudi National Bank	ซาอุดิอาระเบีย	-	Fitch: A-	2.7300%	14.00%	0.38%
ตราสารหนี้ Al Rajhi Bank	ซาอุดิอาระเบีย	-	S&P: A-	2.7000%	14.00%	0.38%
เงินฝาก[3]				0.4000%	0.50%	0.002%
รวม					100.00%	2.63%
ประมาณการค่าใช้จ่าย[4]						0.38%
ประมาณการผลตอบแทนที่ผู้ถือหน่วยลงทุนจะได้รับโดยเฉลี่ย (ต่อปี)						2.25%

(1) บริษัทจัดการจะใช้ดุลพินิจในการเปลี่ยนแปลงทรัพย์สินที่ลงทุนหรือสัดส่วนการลงทุนได้ต่อเมื่อเป็นการดำเนินการภายใต้สถานการณ์ที่จำเป็นและสมควร เพื่อรักษาผลประโยชน์ของผู้ลงทุนเป็นสำคัญ โดยไม่ทำให้ความเสี่ยงของทรัพย์สินที่ลงทุนเปลี่ยนแปลงไปอย่างมีนัยสำคัญ โดยบริษัทจัดการอาจพิจารณาลงทุนในตราสารหนี้อื่นแทน และ/หรือเพิ่มเติมจากตราสารที่ระบุไว้ข้างต้นได้ เช่น เงินฝาก หรือตราสารหนี้ที่เป็นการลงทุนในต่างประเทศ หรือมีความเสี่ยงในต่างประเทศของ ICBC Asia/ ICBC/ FAB/ ENBD/ BOCOM/ CDB/ CMB/ CBQ/ BEA/ MARK/ UOB(HK)/ UOB(Singapore)/ Shinhan/ PT Bank Rakyat/ CNCB/ BBNI/ MASQ/ CCBA/ BOCHK/ ABC/ ADCB/ SCBT/ KKP เงินฝากหรือตราสารหนี้สถาบันการเงินในประเทศของ BBL/ SCBT/ TISCO/ KKP/ BAY/ TTB/ GHB/ GSB/ SCBT/ MST ตราสารหนี้ภาคเอกชนที่เป็นการลงทุนในประเทศของ ASK/ SC/ TLT/ PL/ KSL/ MINT/ BJC/ CPN/ CPF/ CPALL/ CPFTH/ MPSC/ BANPU เป็นต้น หรือตราสารหนี้ภาครัฐต่างประเทศที่เป็นการลงทุนในประเทศ หรือตราสารที่อยู่ภายใต้กรอบการลงทุนของ บลจ.บัวหลวง ทั้งนี้ การเปลี่ยนแปลงดังกล่าวอาจทำให้ผู้ถือหน่วยลงทุนไม่ได้รับผลตอบแทนตามอัตราที่ประมาณการไว้

(2),(3) แหล่งที่มาของข้อมูลจาก Quotation ของผู้ออกตราสาร และ/หรือ ThaiBMA และเงินฝากออมทรัพย์ของธนาคารกรุงเทพ ณ วันที่ 26 กรกฎาคม 2567

(4) ค่าใช้จ่ายของกองทุน (รวมค่าธรรมเนียมการจัดการแล้ว) สามารถเปลี่ยนแปลงตามความเหมาะสม ในกรณีที่กองทุนได้รับผลตอบแทนสูงกว่าที่ได้เปิดเผยไว้ตอนเสนอขายหน่วยลงทุน บริษัทจัดการอาจเรียกเก็บค่าธรรมเนียมการจัดการเพิ่มเติมได้ โดยรวมแล้วไม่เกิน 0.4280% ต่อปีของมูลค่าจดทะเบียนกองทุน

(5) ข้อมูลที่มีการเผยแพร่ล่าสุด ซึ่งระหว่างการเสนอขายอันดับความน่าเชื่อถือของผู้ออกตราสารอาจเปลี่ยนแปลงได้

หมายเหตุ หากไม่สามารถลงทุนให้เป็นไปตามที่กำหนดไว้เนื่องจากสภาวะตลาดมีการเปลี่ยนแปลงไป หรือโครงสร้าง/ อัตราภาษี/ ภาระภาษีที่เกี่ยวข้องกับการลงทุนในตราสารมีการเปลี่ยนแปลงอย่างมีนัยสำคัญผู้ถือหน่วยลงทุนอาจไม่ได้รับผลตอบแทนตามอัตราที่โฆษณาไว้ และ/หรือ บริษัทจัดการอาจไม่รับซื้อคืนหน่วยลงทุนตามอัตราที่โฆษณาไว้

ระดับความเสี่ยง

ต่ำ	1	2	3	**4**	5	6	7	8	สูง

เสี่ยงปานกลางค่อนข้างต่ำ

ลงทุนในตราสารหนี้หรือเงินฝาก หรือตราสารเทียบเท่าเงินฝากต่างประเทศ

สอบถามรายละเอียดเพิ่มเติม หรือขอรับหนังสือชี้ชวนได้ที่
ธนาคารกรุงเทพ หรือโทร.1333 www.bangkokbank.com
บลจ.บัวหลวง หรือโทร. 0 2674 6488 กด 8 www.bblam.co.th

คำเตือน: การลงทุนมิใช่การฝากเงินและมีความเสี่ยงที่ผู้ลงทุนอาจไม่ได้รับเงินลงทุนคืนเต็มจำนวนเมื่อไถ่ถอน (ไม่คุ้มครองเงินต้น) / ผู้ลงทุนต้องศึกษาและทำความเข้าใจลักษณะสินค้า ข้อมูลสำคัญ นโยบายการลงทุน เงื่อนไขผลตอบแทน ความเสี่ยง ก่อนการตัดสินใจลงทุน / กองทุนไม่มีความเสี่ยงจากอัตราแลกเปลี่ยนเนื่องจากมีการป้องกันความเสี่ยงจากอัตราแลกเปลี่ยนทั้งหมดหรือเกือบทั้งหมด / หากไม่สามารถลงทุนให้เป็นไปตามที่กำหนดไว้ เนื่องจากสภาวะตลาดมีการเปลี่ยนแปลงไปผู้ลงทุนอาจไม่ได้รับผลตอบแทนตามอัตราที่โฆษณาไว้ / กองทุนนี้เป็นกองทุนรวมสำหรับผู้ลงทุนที่มิใช่รายย่อยและผู้มีเงินลงทุนสูงเท่านั้น / ผู้ลงทุนไม่สามารถขายคืนหน่วยลงทุนนี้ในช่วงเวลาประมาณ 6 เดือนได้ ดังนั้น หากมีปัจจัยลบที่ส่งผลกระทบต่อการลงทุนดังกล่าว ผู้ลงทุนอาจสูญเสียเงินลงทุนจำนวนมาก

Scan เพื่อดู Factsheet

บลจ.ไทยพาณิชย์

เปิดเสนอขายกองทุน SCBTHOR1YE ครั้งเดียว วันที่ 30 ก.ค. - 6 ส.ค. 67

บลจ.ไทยพาณิชย์ เปิดเสนอขายกองทุน SCBTHOR1YE ให้ลงทุนต่อเนื่อง ต่อยอดความสำเร็จกลยุทธ์ลงทุนลดความเสี่ยงขาดทุนเงินต้นและมีโอกาสรับผลตอบแทนส่วนเพิ่มจากอัตราดอกเบี้ยอ้างอิง THOR หลังเสนอขายมาแล้วถึง 4 กองทุนติดต่อกัน

นางนันท์มนัส เปี่ยมทิพมนัส ประธานเจ้าหน้าที่บริหารการลงทุน บริษัทหลักทรัพย์จัดการกองทุน ไทยพาณิชย์ จำกัด หรือ SCBAM เปิดเผยว่า "แม้อัตราเงินเฟ้อและดอกเบี้ยนโยบายในไตรมาส 3 นี้จะมีทิศทางปรับลดลงในหลายๆ ประเทศ แต่ภาพการลงทุนยังมีปัจจัยไม่แน่นอน เช่น ความไม่แน่นอนทางการเมือง และ การเลือกตั้งประธานาธิบดีสหรัฐฯ ที่อาจทำให้ตลาดเผชิญกับความผันผวนอยู่ ทำให้ช่วงที่ผ่านมาการออกเสนอขายกองทุนที่ช่วยลดเสี่ยงต่อการขาดทุนเงินต้นและมีโอกาสรับผลตอบแทนส่วนเพิ่มที่สูงกว่าเงินฝากจากการปรับตัวของอัตราดอกเบี้ยอ้างอิง THOR อีกทั้งกองทุนมีความผันผวนค่อนข้างต่ำ สามารถตอบโจทย์ความต้องการของลูกค้าได้อย่างตรงจุด โดย SCBAM มีการออกเสนอขายกองทุนแรก คือ กองทุน SCBTHOR1YA ซึ่งสร้างความสำเร็จด้วยการปิดการเสนอขายกองทุนได้ก่อนกำหนด และมีกระแสความต้องการลงทุนของลูกค้าที่เรียกร้องเข้ามาอีกจำนวนมาก ทำให้ช่วง 1 เดือนที่ผ่านมา SCBAM ได้ออกเสนอขายกองทุนในลักษณะเดียวกันรวม 4 กองทุนติดต่อกัน โดยล่าสุด SCBAM พร้อมเปิดเสนอขายกองทุน SCBTHOR1YE หรือ "กองทุนเปิดไทยพาณิชย์ Inverse Floater THOR Complex Return 1YE ห้ามขายผู้ลงทุนรายย่อย" ที่ยังคงรูปแบบนโยบายลงทุนเดียวกัน เปิดเสนอขายครั้งเดียววันที่ 30 กรกฎาคม - 6 สิงหาคม 2567 เริ่มต้นลงทุนขั้นต่ำ 500,000 บาท

สำหรับกองทุน SCBTHOR1YE เป็นกองทุน Complex Fund อายุ 1 ปี ที่ยังคงนโยบายและกลยุทธ์การลงทุนที่มีโอกาสสร้าผลตอบแทนได้จากการแบ่งเงินลงทุนออกเป็น 2 ส่วนคือ (1) ลงทุนตราสารหนี้และเงินฝากทั้งในและต่างประเทศ ระดับ Investment Grade เพื่อล็อคผลตอบแทนคงที่จากอัตราดอกเบี้ยของตราสารหนี้ โดยคัดเลือกลงทุนในตราสารที่มีความน่าเชื่อถือเพื่อลดความเสี่ยงต่อการขาดทุนของเงินต้น โดยกองทุนจะได้รับเงินต้นคืนพร้อมผลตอบแทนเมื่อครบกำหนดอายุโครงการ และ (2) ลงทุนโดยการเข้าทำธุรกรรมสัญญาแลกเปลี่ยนอัตราดอกเบี้ย (IRS : Interest Rate Swap) อ้างอิงกับอัตราดอกเบี้ยอ้างอิงตลาดซื้อคืนพันธบัตรภาคเอกชนระยะข้ามคืนระหว่างธนาคารไทย (Thai Overnight Repurchase Rate: THOR) ซึ่งเป็นการลงทุนเพื่อหาโอกาสสร้างผลตอบแทนส่วนเพิ่มตามแนวโน้มอัตราดอกเบี้ยในตลาดที่มีรูปแบบการจ่ายผลตอบแทนแบบลอยตัว สวนทางกับอัตราดอกเบี้ย THOR ที่อ้างอิง ซึ่งกองทุนจะพิจารณาผลตอบแทนรวมทุก 3 เดือน จากส่วนต่าง 4.75% - THOR% ต่อปี(*) ในกรณีที่ค่าเฉลี่ยของอัตราดอกเบี้ยอ้างอิง THOR 3 เดือน ปรับตัวขึ้นมากกว่าหรือเท่ากับ 3.0% (ต่อปี) (ซึ่งเป็นระดับ Cap Rate ที่กำหนดไว้) ผู้ถือหน่วยจะมีโอกาสได้รับผลตอบแทนตามเงื่อนไขที่ 1.75% โดยกองทุนมีกำหนดจ่ายผลตอบแทนครั้งเดียวในวันครบอายุโครงการ (*ผู้ลงทุนสามารถศึกษาข้อมูลลักษณะการจ่ายผลตอบแทนของกองทุนเพิ่มเติมได้จากหนังสือชี้ชวน)

นางนันท์มนัส กล่าวเพิ่มเติมว่า "ภาพรวมเศรษฐกิจโลกในไตรมาส 3 ยังมีปัจจัยที่ต้องเผชิญกับความท้าทายอยู่ แต่คาดว่าเศรษฐกิจหลักในหลายภูมิภาคมีแนวโน้มที่จะยังขยายตัวได้จากกระแสการเติบโตของธุรกิจที่เกี่ยวข้องกับ AI ด้านเศรษฐกิจสหรัฐฯ ยังคงแข็งแกร่ง แม้จะแสดงสัญญาณชะลอตัวลงแบบค่อยเป็นค่อยไป (Soft landing) และอัตราเงินเฟ้อที่ล่าสุดออกมาต่ำกว่าคาด ทำให้ธนาคารกลางสหรัฐฯ (Fed) สามารถปรับลดอัตราดอกเบี้ยภายในปี 2567 ซึ่งอาจส่งผลต่อการพิจารณาปรับอัตราดอกเบี้ยของไทยในระยะถัดไป และจะเป็นผลดีต่อโอกาสการสร้างผลตอบแทนส่วนเพิ่มจากอัตราดอกเบี้ยอ้างอิง THOR โดยนักลงทุนสามารถเลือกลงทุนในกองทุน SCBTHOR1YE เพื่อกระจายความเสี่ยงและเสริมให้พอร์ตลงทุนเติบโตได้"

(*)กองทุน SCBTHOR1YE เป็นกองทุนที่มีนโยบายลงทุนในตราสารที่มีความซับซ้อน (Complex Fund) และห้ามขายผู้ลงทุนรายย่อย เนื่องจากการลงทุนในผลิตภัณฑ์ในตลาดทุนที่มีความเสี่ยงสูงหรือมีความซับซ้อนซึ่งมีปัจจัยอ้างอิง มีความแตกต่างจากการลงทุนในปัจจัยอ้างอิงโดยตรง จึงอาจทำให้ราคาของผลิตภัณฑ์ในตลาดทุนมีความผันผวนแตกต่างจากราคาของปัจจัยอ้างอิงได้ (โปรดศึกษารายละเอียดข้อมูลการจ่ายผลตอบแทนจากหนังสือชี้ชวน) ทั้งนี้ กองทุนยังมีความเสี่ยงในการผิดชำระหนี้ (default risk) ที่เกิดขึ้นจากการผิดชำระหนี้ของผู้ออกตราสาร/เงินฝาก และ/หรือ จากการผิดชำระหนี้ของผู้ออกสัญญา/คู่สัญญา ซึ่งอาจส่งผลให้ผู้ลงทุนไม่ได้รับเงินต้นคืนเต็มจำนวน และ/หรือ ไม่ได้รับผลตอบแทนจากธุรกรรม Interest Rate Swap ได้ ผู้ลงทุนไม่สามารถขายคืนหน่วยลงทุนได้ในช่วง 1 ปีตามอายุกองทุน ดังนั้น หากมีปัจจัยลบที่ส่งผลต่อการลงทุนดังกล่าว ผู้ลงทุนอาจสูญเสียเงินลงทุนจำนวนมาก

DTC

No.1 GPS & IoT Solutions in Thailand

SMART INNOVATION FOR FUTURE

นวัตกรรมอัจฉริยะเพื่ออนาคต

#DTCENT

บริษัท ดี.ที.ซี. เอ็นเตอร์ไพรส์ จำกัด (มหาชน)

DTCGPSIoT info@dtc.co.th www.dtc.co.th @dtcgps_IoT

บล.โกลเบล็ก (GBS)

คัดหุ้นธีมน่าลงทุนรับ Digital Wallet

บล. โกลเบล็ก (GBS) ประเมินหุ้นไทย Sideway ขาดปัจจัยใหม่เข้าหนุน แนะจับตาศาลรัฐธรรมนูญนัดวินิจฉัยคดียุบพรรคก้าวไกล วันที่ 7 ส.ค. และนัดวินิจฉัยคดีนายกเศรษฐา ในวันที่ 14 ส.ค. พร้อมติดตามการประกาศงบการเงินของบริษัทจดทะเบียน จึงให้กรอบดัชนีที่ 1,280-1,330 จุด แนะกลยุทธ์ลงทุนในหุ้นธีม Digital Wallet ที่จะเปิดให้ลงทะเบียนในวันที่ 1 สิงหาคมนี้ หุ้น SET ซู CPALL-BJC-DOHOME-GLOBAL-HMPRO ส่วนหุ้น mai ซู TNP-KK

นางสาววิลาสินี บุญมาสูงทรง ผู้อำนวยการอาวุโสฝ่ายวิจัย บริษัทหลักทรัพย์ โกลเบล็ก จำกัด หรือ GBS ประเมินทิศทางดัชนีตลาดหุ้นไทยสัปดาห์นี้แกว่งตัวผันผวนในลักษณะ Sideway โดยยังขาดปัจจัยใหม่เข้าหนุนตลาด นักลงทุนยังจับตาประเด็นการเมืองในประเทศเป็นหลัก โดยศาลรัฐธรรมนูญนัดวินิจฉัยคดียุบพรรคก้าวไกลในวันที่ 7 ส.ค. และนัดวินิจฉัยคดีนายกเศรษฐาในวันที่ 14 ส.ค. ประกอบกับนักลงทุนยังติดตามการประกาศงบในไตรมาส 2/2567 ของบริษัทจดทะเบียนที่ทยอยออกมาต่อเนื่อง จึงมองกรอบดัชนีที่ระดับ 1,280-1,330 จุด

อีกทั้งประเด็นความเสี่ยงจากความขัดแย้งเชิงภูมิรัฐศาสตร์จากการที่นายกรัฐมนตรีเบนจามิน เนทันยาฮู ผู้นำของอิสราเอล มีถ้อยแถลงอันร้อนแรงต่อสภาคองเกรส โดยเรียกร้องสหรัฐให้รีบส่งอาวุธสนับสนุนอิสราเอลในการสู้รบกับกลุ่มฮามาส รวมทั้งตัวเลขเศรษฐกิจต่างประเทศและในประเทศที่อ่อนแอ โดยสหรัฐมีการเปิดเผยตัวเลขผู้ยื่นขอรับสวัสดิการว่างงานครั้งแรกลดลง 10,000 ราย สู่ระดับ 235,000 ราย ในสัปดาห์ที่แล้ว ซึ่งต่ำกว่าตัวเลขคาดการณ์ของนักวิเคราะห์ที่ระดับ 237,000 ราย ขณะที่ทาง ส.อ.ท. เปิดเผยว่าในเดือน มิ.ย.2567 มีจำนวนรถยนต์ทั้งหมดที่ผลิตได้ 116,289 คัน ลดลง 20.11%YoY และลดลง 7.82%MoM จากการผลิตเพื่อขายในประเทศที่ลดลงถึง 43.08%

ส่วนปัจจัยในประเทศที่ยังคงต้องจับตาต่อได้แก่ วันนี้ (31 ก.ค.) ธนาคารแห่งประเทศไทยรายงานภาวะเศรษฐกิจไทยและสำนักงานเศรษฐกิจอุตสาหกรรม (สศอ.) แถลงดัชนีอุตสาหกรรม วันที่ 7 ส.ค. ศาลรัฐธรรมนูญนัดวินิจฉัยคดียุบพรรคก้าวไกล วันที่ 14 ส.ค. ศาลรัฐธรรมนูญนัดวินิจฉัยคดีนายกเศรษฐา และเป็นกำหนดวันสุดท้ายในการส่งงบการเงินรายไตรมาสของบริษัทจดทะเบียน

ด้านสถานการณ์ต่างประเทศที่น่าจับตา ได้แก่ วันที่ 30 - 31 ก.ค. กำหนดประชุมธนาคารกลางสหรัฐ ทราบผลมติที่ประชุมเกี่ยวกับอัตราดอกเบี้ยนโยบายเช้า วันที่ 1 ส.ค. วันที่ 31 ก.ค. สหรัฐรายงานตัวเลขจ้างงานภาคเอกชนเดือนก.ค. และสต็อกน้ำมันรายสัปดาห์ วันที่ 1 ส.ค. การรายงานดัชนีผู้จัดการฝ่ายจัดซื้อ (PMI) ภาคการผลิตของญี่ปุ่น จีน อียู และสหรัฐ ธนาคารกลางอังกฤษ (BOE) แถลงมติอัตราดอกเบี้ย ส่วนสหรัฐรายงานจำนวนผู้ขอรับสวัสดิการว่างงานรายสัปดาห์ ดัชนีผู้จัดการฝ่ายจัดซื้อ (PMI) ภาคการผลิตขั้นสุดท้ายเดือนก.ค. ดัชนีภาคการผลิตเดือนก.ค. และการใช้จ่ายด้านการก่อสร้างเดือนมิ.ย. วันที่ 2 ส.ค. สหรัฐรายงานตัวเลขจ้างงานนอกภาคเกษตรเดือนก.ค. และยอดสั่งซื้อภาคโรงงานเดือนมิ.ย.

บล.โกลเบล็ก (GBS)

คัดหุ้นธีมน่าลงทุนรับ Digital Wallet

ดังนั้น แนะนำกลยุทธ์การลงทุนในหุ้นที่คาดว่าได้รับประโยชน์จากนโยบาย Digital Wallet ที่จะเปิดให้ลงทะเบียนรับสิทธิในวันที่ 1 สิงหาคมนี้ โดยหุ้นใน SET ที่คาดว่าได้อานิสงส์ ได้แก่ CPALL, BJC, DOHOME, GLOBAL และ HMPRO ส่วนหุ้นใน mai ที่ได้อานิสงส์ ได้แก่ TNP และ KK

ส่วนทิศทางการลงทุนในทองคำ นายณัฐวุฒิ วงศ์เยาวรักษ์ ผู้อำนวยการฝ่ายวิจัย บล. โกลเบล็ก ประเมินแนวโน้มราคาทองคำในสัปดาห์นี้ว่า ยังคงแนะนำให้ติดตามตัวเลขเศรษฐกิจสหรัฐ อาทิ ดัชนีราคาบ้าน ความเชื่อมั่นผู้บริโภค ตำแหน่งงานเปิดใหม่โดยยอดการจ้างงานภาคเอกชน ดัชนีภาคการผลิต ยอดผู้ขอรับสวัสดิการว่างงาน ดัชนีภาคการผลิตขั้นสุดท้าย ยอดการจ้างงานนอกภาคการเกษตร และอัตราว่างงาน เพื่อหาสัญญาณทิศทางการปรับอัตราดอกเบี้ยสหรัฐ โดยเฉพาะข่าวผลการประชุมธนาคารกลางสหรัฐ (FED) ซึ่งจะบ่งชี้ถึงทิศทางอัตราดอกเบี้ยนโยบายในอนาคต โดยนักลงทุนคาดการณ์ว่าเฟดจะคงอัตราดอกเบี้ยในการประชุมสัปดาห์นี้ และจะมีการลดอัตราดอกเบี้ยครั้งแรกในการประชุมเดือน ก.ย. ซึ่งจะเป็นปัจจัยหนุนทองคำ จึงมองกรอบทองคำสัปดาห์นี้ไว้ที่ 2,330 - 2,440 $/Oz แนะนำหากหลุดแนวรับให้ชะลอการลงทุน



ทีทีบี

จับมือ พีซแอนด์ลีฟวิ่ง มอบสินเชื่อบ้านดอกเบี้ยพิเศษ 0% ต่อปี นาน 2 ปีแรก ให้คนไทยได้เป็นเจ้าของบ้านที่มีคุณภาพ โลเคชันดี ในราคาที่เอื้อมถึง

ทีเอ็มบีธนชาต หรือ ทีทีบี จับมือ พีซแอนด์ลีฟวิ่ง จำกัด มหาชน ผู้พัฒนาอสังหาริมทรัพย์ประเภทที่อยู่อาศัยแนวราบที่มีประสบการณ์มากว่า 30 ปี สนับสนุนให้คนไทยได้เป็นเจ้าของบ้านที่มีคุณภาพ โลเคชันดี ในราคาที่เอื้อมถึง มอบดีลสินเชื่อบ้านสุดพิเศษ ดอกเบี้ย 0% ต่อปี ผ่อนสบาย ล้านละ 2,800 บาท ได้นานถึง 2 ปี

นายอริศ วงศ์ศศิธร รองประธานเจ้าหน้าที่บริหาร หัวหน้าผลิตภัณฑ์สินเชื่อมีหลักประกัน ทีเอ็มบีธนชาต และ นายโดม ศิริโสภนา กรรมการผู้จัดการ พีซแอนด์ลีฟวิ่ง จำกัด มหาชน ร่วมเติมเต็มความฝันให้คนไทยได้เป็นเจ้าของบ้านคุณภาพดี ในราคาที่เอื้อมถึง จัดแคมเปญสินเชื่อบ้าน ร่วมมอบโปรโมชันสุดพิเศษด้วยอัตราดอกเบี้ยที่คุ้มค่า 0% ต่อปี นาน 2 ปีแรก ผ่อนสบาย ล้านละ 2,800 บาทต่อเดือน และสามารถเลือกผ่อนชำระได้นานสูงสุดถึง 35 ปี ฟรี ค่าประเมินราคาหลักทรัพย์และค่าเบี้ยประกันอัคคีภัย เมื่อกู้ซื้อบ้านกับสินเชื่อบ้านทีทีบี พร้อมทั้งรับสิทธิพิเศษเพิ่มเติมจาก พีซแอนด์ลีฟวิ่ง อาทิ รับค่าตกแต่งเพิ่มเติมสูงสุด 500,000 บาท สำหรับผู้ที่จองและทำสัญญา พร้อมจดทะเบียนจำนอง บ้านเดี่ยว บ้านแฝด ทาวน์โฮม ในเครือพีซแอนด์ลีฟวิ่ง ภายใต้ 5 โครงการ CHER สุขสวัสดิ์ - พุทธบูชา, CHER WESTVILLE ราชพฤกษ์, CHER ราชพฤกษ์ - พระราม 5, CHEREA VICINITY ราชพฤกษ์ - เจษฎาบดินทร์ และ CHERENE กรุงเทพกรีฑา - ร่มเกล้า ตั้งแต่วันนี้ ถึง 30 กันยายน 2567 นี้

ทีทีบี ยังคงเดินหน้ามอบบริการและประสบการณ์ที่ดีที่ช่วยให้คนไทยเข้าถึงสินเชื่อที่อยู่อาศัย เพื่อสานฝันการมีบ้านเป็นของตัวเอง พร้อมหนุนให้กู้เท่าที่จำเป็นและชำระคืนไหว เพื่อชีวิตทางการเงินที่ดี ทั้งในวันนี้และอนาคต สอบถามรายละเอียดเพิ่มเติมที่ เจ้าหน้าที่ประจำโครงการ พีซแอนด์ลีฟวิ่ง หรือ สมัครสินเชื่อผ่านช่องทางออนไลน์ ได้ที่ https://www.ttbbank.com/link/new-home-pr

***หมายเหตุ: กู้เท่าที่จำเป็นและชำระคืนไหว : อัตราดอกเบี้ยที่แท้จริงตลอดอายุสัญญา 4.01% - 5.22% ต่อปี (MRR ปัจจุบัน 7.83% ต่อปี ณ วันที่ 3 ต.ค. 66)

- ผ่อนล้านละ 2,800 บาท คำนวณจากวงเงินกู้ 1,000,000 บาท ระยะเวลา 30 ปี ในอัตราดอกเบี้ย 0% ต่อปี นาน 2 ปีแรก
- อัตราดอกเบี้ยลอยตัว สามารถเปลี่ยนแปลงได้ตามประกาศธนาคาร
- เงื่อนไขเป็นไปตามที่ธนาคารกำหนด

ASIAN PALM OIL
PUBLIC COMPANY LIMITED

บริษัท เอเชียนน้ำมันปาล์ม จำกัด (มหาชน)
ผลิตน้ำมันปาล์มดิบจากผลปาล์มที่ซื้อมาจากเกษตรกรทั่วไป
และผลิตไฟฟ้าพลังงานจากก๊าซชีวภาพที่มีความมุ่งมั่น
เพื่อรับผิดชอบต่อสิ่งแวดล้อมและชุมชน

นายสิทธิภาส จุดมผลกุล

ประธานเจ้าหน้าที่บริหาร
บริษัท เอเชียนน้ำมันปาล์ม จำกัด (มหาชน)
หรือ APO

ผลิตภัณฑ์คุณภาพ

น้ำมันปาล์มดิบ

เมล็ดในปาล์ม

กะลา

ไฟฟ้า

บริษัท เอเชียนน้ำมันปาล์ม จำกัด (มหาชน)
99 หมู่ที่2 ตำบลอ่าวลึกใต้ อำเภออ่าวลึก จังหวัดกระบี่ 81110

https://asianpalmoil.com/ 075-681355 Info@asianpalmoil.com

อินไซด์ Business

เงินติดล้อ เปิดบ้านต้อนรับ คณะผู้บริหาร และพนักงานจาก BAFS ร่วมกิจกรรม TIDLOR Culture Wow

JAS รับประกาศนียบัตร "คาร์บอนฟุตพริ้นท์" และ "คาร์บอนนิวทรัล" ปีที่ 2

บางจากฯ ร่วมสนับสนุน การจัดงานโครงการหลวง 55 "Love for the Earth: สัมผัสทุกไออุ่น คุณความรักจากแผ่นดิน"

OR จับมือ บาซุนดารา กรุ๊ป ขยายธุรกิจคาเฟ่ อเมซอน สู่ตลาดบังกลาเทศ ตั้งเป้าเปิดสาขาแรกภายในไตรมาส 4 ปีนี้

"โรงงานโม่แป้งสาลีรายใหญ่
และมีเทคโนโลยีการผลิตที่ทันสมัยที่สุดในประเทศ"

ดร.ชาญกฤช เดชวิทักษ์

รองประธานกรรมการบริหารและกรรมการผู้จัดการ
บริษัท ที เอส ฟลาวมิลล์ จำกัด (มหาชน)

Tmill

www.tmill.co.th Tel. 0-2017-9999

สรุป ภาพรวมตลาด

ดัชนี

SET | FTSE SET/FTSE ASEAN

ข้อมูลล่าสุด 31 ก.ค. 2567 17:29:47
สถานะตลาด : Closed

ดัชนี	ล่าสุด	เปลี่ยนแปลง	เปิด	สูงสุด	ต่ำสุด	ปริมาณ ('000 หุ้น)	มูลค่า (ล้านบาท.)
SET	1,320.86	+12.77 (+0.98%)	1,312.69	1,322.08	1,311.93	7,851,694	42,651.08
SET50	831.91	+9.27 (+1.13%)	826.43	833.10	825.83	1,738,125	32,560.52
SET50FF	813.56	+8.93 (+1.11%)	808.28	814.86	807.52	1,738,125	32,560.52
SET100	1,812.24	+19.79 (+1.10%)	1,800.35	1,814.32	1,799.26	2,351,282	37,069.96
SET100FF	1,776.40	+19.05 (+1.08%)	1,764.98	1,778.69	1,763.64	2,351,282	37,069.96
sSET	774.25	+0.39 (+0.05%)	774.96	777.86	773.07	434,775	1,358.74
SETCLMV	771.62	+8.92 (+1.17%)	766.18	773.21	766.04	627,660	19,546.83
SETHD	1,089.66	+11.40 (+1.06%)	1,085.20	1,090.26	1,084.19	876,367	13,656.38
SETESG	839.15	+7.21 (+0.87%)	835.21	840.54	834.52	1,963,338	32,173.00
SETWB	788.93	+8.03 (+1.03%)	782.39	790.90	781.47	720,017	11,710.08
mai	329.63	+1.98 (+0.60%)	328.12	330.02	327.41	3,666,450	1,718.84

SET

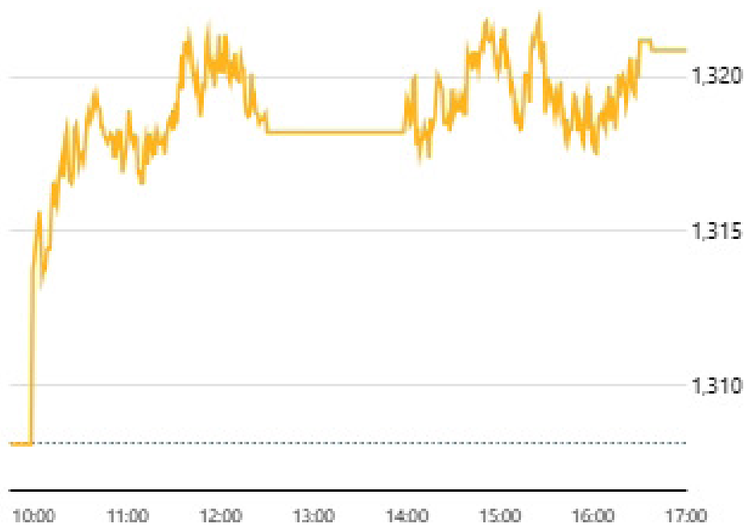

หมายเหตุ
- ข้อมูลเพื่อการศึกษาหรือใช้งานส่วนบุคคลเท่านั้น ไม่ใช่เพื่อประกอบการซื้อขายหลักทรัพย์
- ข้อมูลปริมาณและมูลค่าสิ้นวันหลังเวลา 17.35 น. เป็นข้อมูลที่รวมการซื้อขาย DRx

ภาพรวมภาวะตลาด

ข้อมูลล่าสุด 31 ก.ค. 2567 17:29:47

		SET		mai
สถานะ	หลักทรัพย์	ปริมาณ ('000 หุ้น)	หลักทรัพย์	ปริมาณ ('000 หุ้น)
▲ เพิ่มขึ้น	283	1,526,377	71	485,704
◆ ไม่เปลี่ยนแปลง	155	551,658	52	2,846,707
▼ ลดลง	209	1,527,434	92	285,619
จำนวนรายการ	SET	436,051	mai	98,821

ผลการดำเนินงาน

ข้อมูล ณ วันที่ 30 ก.ค. 2567

	SET	mai
มูลค่าหลักทรัพย์ตามราคาตลาด (ลบ.)	16,198,939.30	339,110.09
อัตราหมุนเวียนปริมาณการซื้อขาย (YTD) (%)	90.31	31.61
P/E (เท่า)	17.09	37.83
P/BV (เท่า)	1.23	1.65
อัตราเงินปันผลตอบแทน (%)	3.50	2.23
กำไรสุทธิต่อหุ้น	76.54	8.66

%การเปลี่ยนแปลงของดัชนี

ข้อมูล ณ วันที่ 30 ก.ค. 2567

	SET	mai
ในรอบ 3 เดือนล่าสุด	-4.38%	-17.11%
ในรอบ 6 เดือนล่าสุด	-4.74%	-20.17%
YTD (Year to Date)	-7.61%	-20.40%

หมายเหตุ
- ไม่รวมหลักทรัพย์ที่ไม่มีการซื้อขาย
- หลักทรัพย์ต่างประเทศจะไม่ถูกรวมในการคำนวณข้อมูล อัตราส่วนราคาปิดต่อกำไรต่อหุ้น อัตราส่วนราคาตลาดต่อมูลค่าหุ้นทางบัญชี อัตราเงินปันผลตอบแทน มูลค่าหลักทรัพย์ตามราคาตลาด และอัตราหมุนเวียนปริมาณการซื้อขาย
- ไม่นำหลักทรัพย์ในหมวดกองทุนรวมอสังหาริมทรัพย์เข้าร่วมคำนวณ (มีผลตั้งแต่ 31 มีนาคม 2552 เป็นต้นไป)

SET

10 อันดับ สูงสุด

มูลค่าซื้อขาย 10 อันดับ

หลักทรัพย์	ล่าสุด	เปลี่ยนแปลง	มูลค่า AOM ('000 บาท)
CPALL	58.25	+2.00 (+3.56%)	2,951,408.48
AOT	56.50	-0.50 (-0.88%)	2,126,200.08
PTTEP	147.00	+5.00 (+3.52%)	1,773,124.30
DELTA	102.00	+2.50 (+2.51%)	1,752,894.90
ADVANC	234.00	+4.00 (+1.74%)	1,586,935.40
BBL	137.00	+1.00 (+0.74%)	1,208,995.65
GULF	47.75	-0.50 (-1.04%)	1,202,047.73
BTS	4.30	-0.04 (-0.92%)	1,162,468.81
KBANK	131.50	-0.50 (-0.38%)	1,148,824.25
INTUCH	82.25	-0.75 (-0.90%)	1,111,069.53

ปริมาณซื้อขาย 10 อันดับ

หลักทรัพย์	ล่าสุด	เปลี่ยนแปลง	ปริมาณ AOM (หุ้น)
TTB	1.69	0.00 (0.00%)	285,817,300
BTS	4.30	-0.04 (-0.92%)	268,460,500
EA	3.60	-0.32 (-8.16%)	162,797,600
FM	4.64	-0.04 (-0.85%)	113,583,500
LH	5.75	+0.20 (+3.60%)	104,342,000
BYD	0.91	-0.11 (-10.78%)	80,468,700
TRUE	9.25	+0.30 (+3.35%)	74,282,000
AAV	2.30	+0.10 (+4.55%)	73,025,000
AWC	3.64	-0.04 (-1.09%)	70,342,400
WHA	5.25	+0.10 (+1.94%)	70,168,600

ราคาเพิ่มขึ้น 10 อันดับ

หลักทรัพย์	ล่าสุด	เปลี่ยนแปลง	ปริมาณ AOM (หุ้น)
TWZ	0.04	+0.01 (+33.33%)	3,154,100
PPP	1.78	+0.27 (+17.88%)	37,800
FORTH	10.40	+1.55 (+17.51%)	4,705,100
RICHY	0.56	+0.08 (+16.67%)	2,401,800
TFI	0.08	+0.01 (+14.29%)	5,459,200
GEL	0.10	+0.01 (+11.11%)	380,500
GRAND	0.10	+0.01 (+11.11%)	287,300
MONO	1.41	+0.13 (+10.16%)	57,425,200
PPPM cs	0.22	+0.02 (+10.00%)	4,350,700
WAVE	0.13	+0.01 (+8.33%)	7,976,500

ราคาลดลง 10 อันดับ

หลักทรัพย์	ล่าสุด	เปลี่ยนแปลง	ปริมาณ AOM (หุ้น)
URBNPF NP	0.20	-0.04 (-16.67%)	6,500
EMC cs	0.07	-0.01 (-12.50%)	1,752,400
PF	0.16	-0.02 (-11.11%)	44,344,800
BYD	0.91	-0.11 (-10.78%)	80,468,700
MIT	0.35	-0.04 (-10.26%)	67,600
M-CHAI	37.75	-4.00 (-9.58%)	367,800
NEX	0.77	-0.07 (-8.33%)	35,143,800
EA	3.60	-0.32 (-8.16%)	162,797,600
PRIME	0.23	-0.02 (-8.00%)	20,672,300
SABUY	0.64	-0.05 (-7.25%)	52,685,500

mai

10 อันดับ สูงสุด

มูลค่าซื้อขาย 10 อันดับ

หลักทรัพย์	ล่าสุด	เปลี่ยนแปลง	มูลค่า AOM ('000 บาท)
NCP	2.02	+0.02 (+1.00%)	664,080.39
YGG	1.48	-0.09 (-5.73%)	235,553.97
PROEN	1.25	+0.11 (+9.65%)	104,434.00
WARRIX	4.00	-0.24 (-5.66%)	76,102.36
MASTER	49.50	+1.50 (+3.13%)	66,419.65
CFARM	1.43	-0.09 (-5.92%)	45,587.34
XO	24.40	+0.50 (+2.09%)	40,220.06
KLINIQ	37.75	+0.25 (+0.67%)	33,268.93
NEWS CB	0.01	0.00 (0.00%)	28,008.20
TRP	9.25	-0.60 (-6.09%)	27,547.91

ปริมาณซื้อขาย 10 อันดับ

หลักทรัพย์	ล่าสุด	เปลี่ยนแปลง	ปริมาณ AOM (หุ้น)
NEWS CB	0.01	0.00 (0.00%)	2,800,819,500
NCP	2.02	+0.02 (+1.00%)	286,353,000
YGG	1.48	-0.09 (-5.73%)	151,369,800
PROEN	1.25	+0.11 (+9.65%)	83,643,300
CHO CB	0.08	+0.01 (+14.29%)	42,679,500
CFARM	1.43	-0.09 (-5.92%)	31,067,800
WARRIX	4.00	-0.24 (-5.66%)	18,634,500
QTCG	0.61	-0.01 (-1.61%)	13,223,800
BPS	0.71	-0.04 (-5.33%)	12,955,900
KGEN	1.17	+0.11 (+10.38%)	10,970,500

ราคาเพิ่มขึ้น 10 อันดับ

หลักทรัพย์	ล่าสุด	เปลี่ยนแปลง	ปริมาณ AOM (หุ้น)
CIG	0.05	+0.01 (+25.00%)	892,200
MORE	0.06	+0.01 (+20.00%)	2,319,300
CHO CB	0.08	+0.01 (+14.29%)	42,679,500
TPL	1.09	+0.11 (+11.22%)	3,445,800
KGEN	1.17	+0.11 (+10.38%)	10,970,500
PROEN	1.25	+0.11 (+9.65%)	83,643,300
TURTLE	7.00	+0.60 (+9.38%)	400
AIRA	1.70	+0.11 (+6.92%)	1,500
FSMART	5.05	+0.31 (+6.54%)	4,323,200
BVG	2.66	+0.16 (+6.40%)	61,100

ราคาลดลง 10 อันดับ

หลักทรัพย์	ล่าสุด	เปลี่ยนแปลง	ปริมาณ AOM (หุ้น)
HEALTH	1.21	-0.14 (-10.37%)	4,600
EFORL CB	0.09	-0.01 (-10.00%)	3,207,300
JAK	1.08	-0.12 (-10.00%)	95,900
SAF	0.46	-0.05 (-9.80%)	615,600
GSC	0.82	-0.08 (-8.89%)	46,100
TMW XD	50.25	-4.25 (-7.80%)	63,400
GTV	0.12	-0.01 (-7.69%)	1,834,800
META	0.12	-0.01 (-7.69%)	1,378,300
STX	1.60	-0.12 (-6.98%)	3,701,800
TRP	9.25	-0.60 (-6.09%)	2,897,900

SET

มูลค่าซื้อขาย ตามกลุ่มนักลงทุน

SET mai

มูลค่าการซื้อขายตามกลุ่มนักลงทุน (SET)

หน่วย : ล้านบาท

	วันที่ 31 ก.ค. 2567					01 ก.ค. 2567 - 31 ก.ค. 2567					01 ม.ค. 2567 - 31 ก.ค. 2567				
นักลงทุน	ซื้อ	%	ขาย	%	สุทธิ	ซื้อ	%	ขาย	%	สุทธิ	ซื้อ	%	ขาย	%	สุทธิ
สถาบันในประเทศ	5,164.58	12.11	5,503.19	12.90	-338.61	86,359.70	11.21	88,764.12	11.52	-2,404.42	556,929.52	9.31	555,318.26	9.28	1,611.26
บัญชีบริษัทหลักทรัพย์	2,175.59	5.10	2,200.30	5.16	-24.71	50,774.47	6.59	51,465.26	6.68	-690.79	400,000.32	6.69	401,480.11	6.71	-1,479.79
นักลงทุนต่างประเทศ	23,552.10	55.22	23,251.07	54.51	301.04	367,574.53	47.70	369,326.59	47.93	-1,752.06	3,124,688.86	52.23	3,243,472.41	54.22	-118,783.55
นักลงทุนในประเทศ	11,758.81	27.57	11,696.53	27.42	62.29	265,841.48	34.50	260,994.21	33.87	4,847.27	1,900,427.77	31.77	1,781,775.68	29.79	118,652.09

มูลค่าการซื้อขายสุทธิสะสมตามกลุ่มนักลงทุนย้อนหลัง 1 ปี

ข้อมูล ณ วันที่ 31 ก.ค. 2567

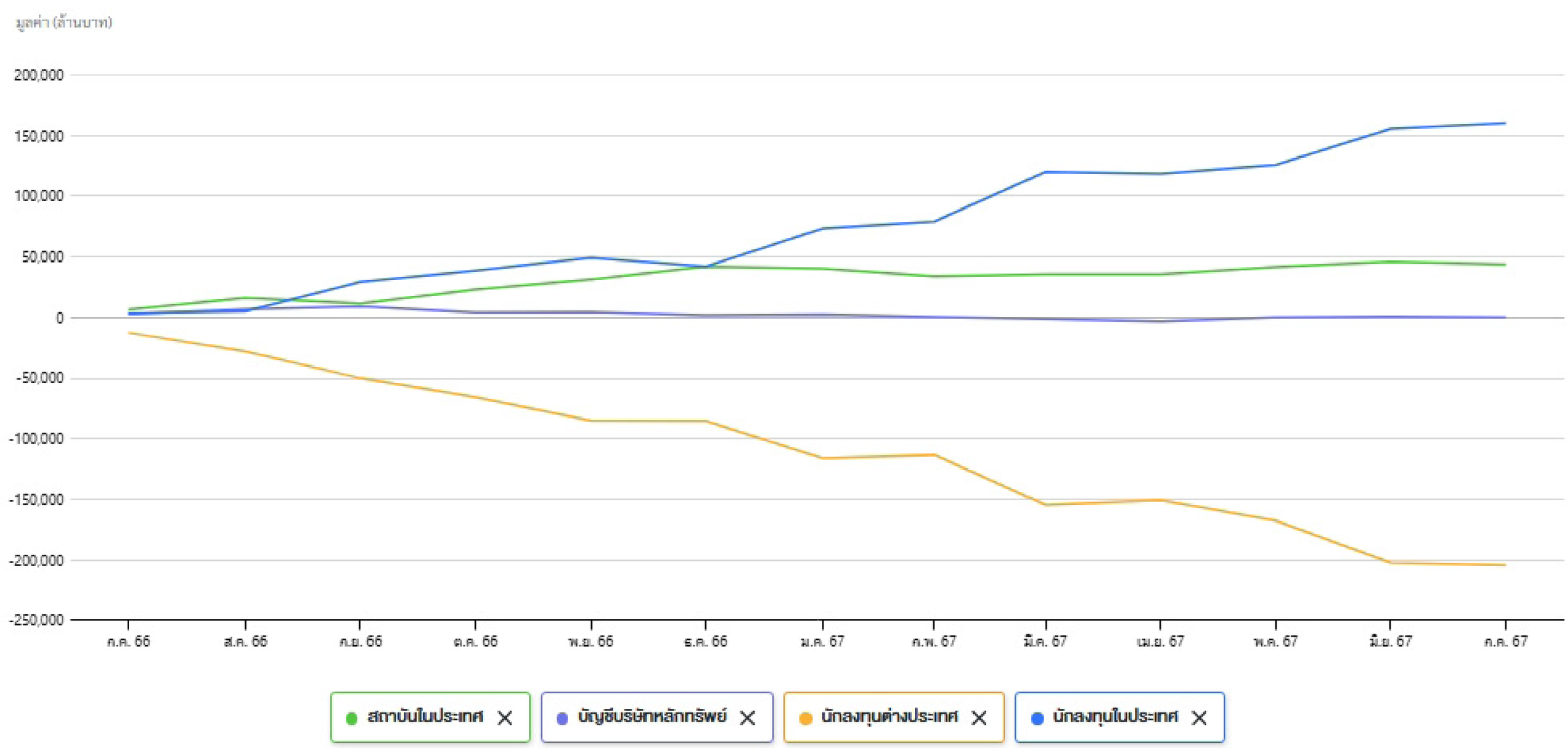

mai

มูลค่าซื้อขาย ตามกลุ่มนักลงทุน

SET mai

มูลค่าการซื้อขายตามกลุ่มนักลงทุน (mai)

หน่วย : ล้านบาท

	วันที่ 31 ก.ค. 2567					01 ก.ค. 2567 - 31 ก.ค. 2567					01 ม.ค. 2567 - 31 ก.ค. 2567				
นักลงทุน	ซื้อ	%	ขาย	%	สุทธิ	ซื้อ	%	ขาย	%	สุทธิ	ซื้อ	%	ขาย	%	สุทธิ
สถาบันในประเทศ	35.79	2.08	54.98	3.20	-19.19	611.66	2.29	879.00	3.28	-267.34	6,590.73	2.75	6,575.33	2.75	15.40
บัญชีบริษัทหลักทรัพย์	0.08	0.00	0.00	0.00	0.07	10.84	0.04	12.06	0.05	-1.22	248.27	0.10	250.18	0.10	-1.91
นักลงทุนต่างประเทศ	219.09	12.75	261.12	15.19	-42.03	3,604.01	13.47	3,427.52	12.81	176.49	32,871.96	13.73	31,647.43	13.22	1,224.54
นักลงทุนในประเทศ	1,463.88	85.17	1,402.74	81.61	61.14	22,536.37	84.21	22,444.30	83.86	92.07	199,626.76	83.41	200,864.79	83.93	-1,238.03

มูลค่าการซื้อขายสุทธิสะสมตามกลุ่มนักลงทุนย้อนหลัง 1 ปี

ข้อมูล ณ วันที่ 31 ก.ค. 2567

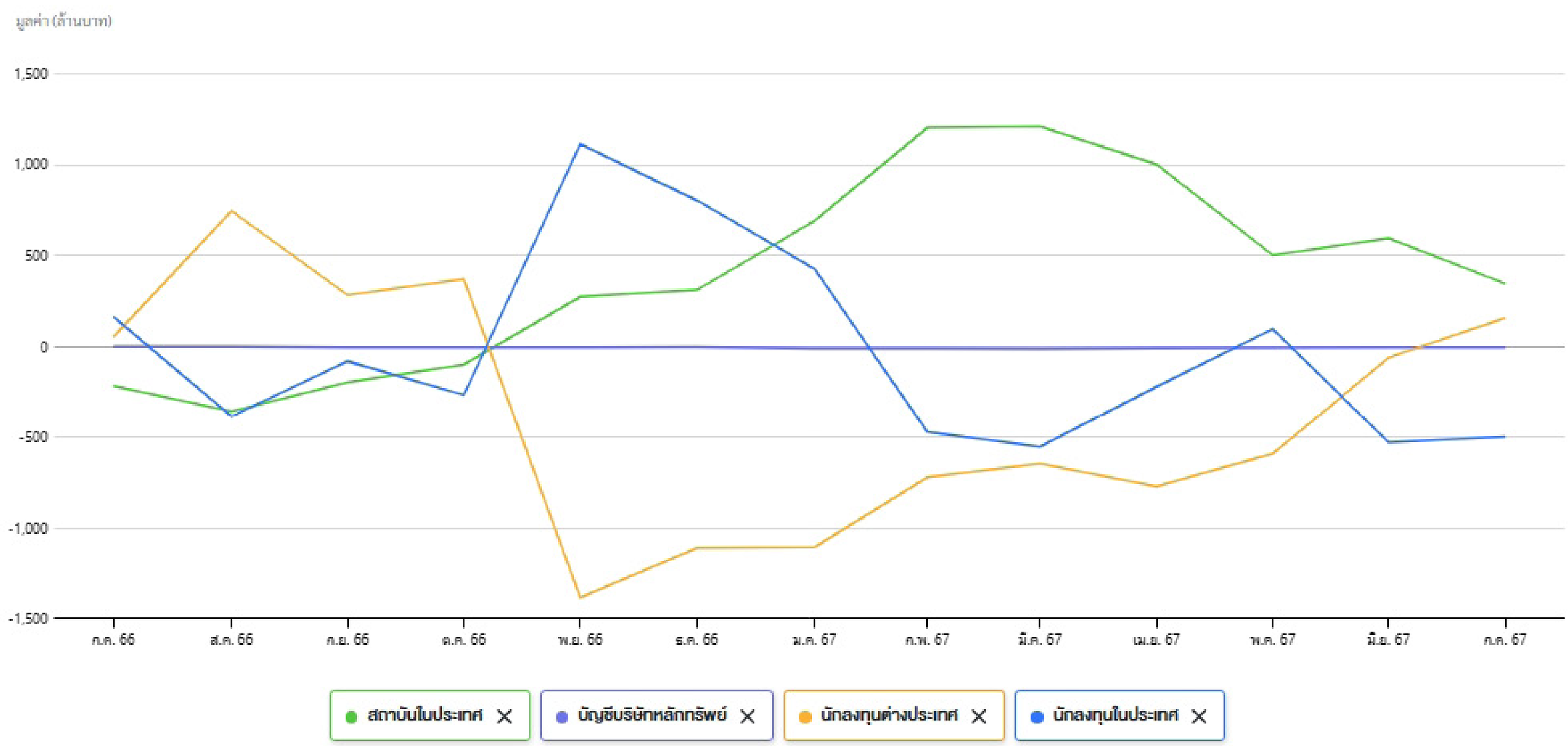

HOONINSIDE

ติดตาม Magazine Hooninside ได้แล้ววันนี้

WWW.HOONINSIDE.COM

LINE : HOONINSIDE

NEWSCENTER PROGRAM NEWS CENTER

@HOONINSIDE

@HOONINSIDE

ติดต่อฝ่ายโฆษณา 02-276-5976 คุณนุ้ย
E-mail: reporter@hooninside.com