

H O O N I N S I D E

SNNP

ลุยพัฒนาไปรษณีย์ใหม่



ไม่หยุดยั้ง..เจาะตลาด ทั้งใน และ ต่างประเทศ.



Magazine

Hooninside

new stock aexchange / ipo mai / interview / social biz / tip & more

- Content -

ข่าวจากปก	04
ข่าวบริษัทจดทะเบียน	06
ข่าวการเงิน	17
อินไซด์ Business	24
สรุปการซื้อขาย	25

บรรณาธิการบริหาร
ประสิทธิ์ ทรโชคนันต์
หัวหน้าข่าว
อณูภา ศิริรวง

ที่ปรึกษา
ชาทอง ปัทมพงศ์
ภักธีรา ดิลกรุ่งธีรเทพ
สาธิต วรรณศิลป์
พิพัฒน์ นวสวัสดิ์
เทวัญ จงกลรอด
ธณพงศ์ มีทอง
ภากร ยิ่งแถม

กองบรรณาธิการ
ณภัค ภัทรสุปรีดี

กราฟิก
วิจิตพล นาคสุข
ศิวีโล สอบใหม่
ศักดาจรัส จันทรินทร์

ติดต่อโฆษณา
คุณนุ้ย 02-276-5976
E_mail : reporter@hooninise.com

ASIAN PALM OIL PUBLIC COMPANY LIMITED



บริษัท เอเชียันน้ำมันปาล์ม จำกัด (มหาชน)
ผลิตน้ำมันปาล์มดิบจากผลปาล์มที่ซื้อมาจากเกษตรกรทั่วไป
และผลิตไฟฟ้าพลังงานจากก๊าซชีวภาพที่มีความมุ่งมั่น
เพื่อรับผิดชอบต่อสิ่งแวดล้อมและชุมชน

นายสิทธิภาส อุดมผลกุล

ประธานเจ้าหน้าที่บริหาร
บริษัท เอเชียันน้ำมันปาล์ม จำกัด (มหาชน)
หรือ APO

ผลิตภัณฑ์ คุณภาพ

น้ำมันปาล์มดิบ

เมล็ดในปาล์ม

กะลา

ไฟฟ้า

บริษัท เอเชียันน้ำมันปาล์ม จำกัด (มหาชน)

99 หมู่ที่ 2 ตำบลอ่าวลึกใต้ อำเภออ่าวลึก จังหวัดกระบี่ 81110



<https://asianpalmoil.com/>



075-681355



Info@asianpalmoil.com

SNNP

ลุยพัฒนา

โปรดัคส์ใหม่

ไม่หยุดยั้ง!
เจาะตลาดทั้ง
ใน และ ต่างประเทศ.



SNNP เปิดงบ Q1/67 กวาดรายได้ 1,457 ล้านบาท
ลุยพัฒนาโปรดัคส์ใหม่ไม่หยุดยั้ง-เจาะตลาดทั้ง ใน และ ต่างประเทศ.

บมจ.ศรีน่านพร มาร์เก็ตติ้ง (SNNP) โชว์ผลการดำเนินงานในไตรมาส 1/67 กวาดรายได้กว่า 1,457 ล้านบาท และกำไรแตะ 158 ล้านบาท หลังส่งสินค้าใหม่เครื่องดื่มและขนมขบเคี้ยว บุคตลาด กระแสตอบรับคึกคักดีเกินคาด ฟากผู้บริหาร “วิโรจน์ วชิรเดชกุล” กล่าวเสริมว่าปกติไตรมาส 1 จะเป็นช่วงโลซีชั่นของธุรกิจ ประกอบกับสภาวะเศรษฐกิจยังไม่กระเตื้องมากนัก แต่ยังสามารถทำตัวเลขได้เติบโต เมื่อเทียบกับโจทย์แล้ว มั่นใจแนวโน้มรายได้ปี 67 จะเติบโตอย่างต่อเนื่องตามแผนธุรกิจ จากการพัฒนาโปรดัคส์และออกสินค้าใหม่ รุกเจาะตลาดทั้งในและต่างประเทศ

นายวิโรจน์ วชิรเดชกุล รองกรรมการผู้จัดการอาวุโส สายงานธุรกิจในประเทศ บริษัท ศรีน่านพร มาร์เก็ตติ้ง จำกัด (มหาชน) (SNNP)

เปิดเผยว่า ภาพรวมผลการดำเนินงานของบริษัทฯ ในไตรมาส 1/2567 (สิ้นสุดวันที่ 31 มีนาคม 2567) มีรายได้รวม 1,457 ล้านบาท เพิ่มขึ้น 30 ล้านบาท หรือ 2% เทียบช่วงเดียวกันของปีก่อน โดยมีกำไรสุทธิ 158 ล้านบาท เพิ่มขึ้น 4 ล้านบาท หรือ 3% เทียบช่วงเดียวกันของปีก่อน

ทั้งนี้ ปัจจัยที่สนับสนุนยอดขายในประเทศและต่างประเทศต่อเนื่อง มาจากสินค้าหลักอย่าง “เจเล่” และ “เบนโต” รวมถึงการออกสินค้าใหม่สู่ตลาดช่วงต้นปี ซึ่งได้แก่ Jele Freshy กลิ่นแตงโม ,โลตัสหมิงไก่กรอบ” 2 รสชาติใหม่ “รสลาบ และ รสไก่ทอดสไตล์ผัดใหญ่” ,เบนโต แมกซ์ 3 รสชาติใหม่ “ทรงเครื่อง-ปรุงรส-ลาบ” และเปิดตัวสินค้าใหม่ในกลุ่มของผลิตภัณฑ์เสริมอาหาร (Supplementary) ภายใต้แบรนด์ “เจเล่ฟิตต์” (Jele Fitt) ในรูปแบบเยลลี่รสผลไม้ ช่วยสร้างความคึกคักได้เป็นอย่างมาก และสนับสนุนยอดขายให้เติบโตได้เป็นอย่างดี

ขณะที่ในช่วงครึ่งแรกของปี 2567 ถึงแม้สภาวะเศรษฐกิจยังไม่เอื้ออำนวย บริษัทฯก็ยังมีใจว่า แนวโน้มยอดขายสินค้าจะเพิ่มขึ้น จากภาคการท่องเที่ยวที่คึกคักเป็นอย่างมากในช่วงวันสงกรานต์ รวมถึง SNNP ยังเปิดเกมการตลาดหน้าร้อนด้วย เจเล่บิวตี้ 2 รสชาติใหม่ “สูตรไฟเบอร์-รสชาหมักคอมบูชะ” และเมจิก ฟาร์ม เฟรช 2 รสชาติใหม่ “น้ำมะพร้าว” และ “ชาเขียวกลิ่นน้ำผึ้งมะนาว” ดับกระหายคลายร้อน สร้างกระแสความคึกคัก กระตุ้นยอดขายได้เป็นอย่างมากนอกจากนี้ SNNP ยังมีแนวทางในการขยายตลาดในต่างประเทศ ซึ่งรูปแบบการทำตลาด

ต่างประเทศนั้น เป็นทั้งรูปแบบการส่งสินค้าไปขาย และการร่วมการทำตลาดในประเทศดังกล่าว การแต่งตั้งตัวแทนจัดจำหน่าย เพื่อสนับสนุนการเติบโตในระยะยาวเพิ่มเติมส่วนแผนการสื่อสารการตลาด บริษัทฯวางแผนบูรณาการสื่อทุกช่องทาง โดยมุ่งการสื่อสารทางการตลาดทั้งออฟไลน์และออนไลน์ ไม่ว่าจะเป็นหนึ่งโฆษณาและ KOL / influencer การสนับสนุนผ่านกิจกรรมคอนเสิร์ต รวมไปถึงการจัดโรดโชว์แจกสินค้าตามสถานที่ต่างๆ เพื่อให้เข้าถึงผู้บริโภค และสร้างความจดจำให้ได้มากที่สุด

“สำหรับแนวโน้มธุรกิจในปี 2567 นี้ SNNP เดินหน้าสร้างการรับรู้ และสร้างการกระตุ้นการบริโภคของสินค้า รวมถึงการออกสินค้าใหม่ๆ ทั้งเครื่องดื่มและขนมขบเคี้ยวอย่างต่อเนื่อง บริษัทฯยังวางแผนการขยายตลาดไปยังต่างประเทศ นอกเหนือจากประเทศเวียดนามที่เป็นประเทศหลัก ซึ่งยังมองเห็นโอกาสในการทำตลาดในประเทศอื่น เช่น ฟิลิปปินส์, เกาหลี และจีน เป็นต้น ทำให้มั่นใจว่ายอดขายปีนี้เติบโตอย่างต่อเนื่อง ตามแผนธุรกิจที่วางไว้” นายวิโรจน์ กล่าวในที่สุด



GUNKUL
not only the energy, we care

เป็นผู้นำด้านธุรกิจพลังงานทดแทน
อุปกรณ์ และระบบไฟฟ้าแบบครบวงจร
ด้วยเทคโนโลยีและนวัตกรรมที่ทันสมัย
เพื่อพัฒนาโครงสร้างพื้นฐาน
ให้แข็งแกร่งอย่างยั่งยืน

และเป็นผู้นำด้านธุรกิจกัญชกัญชาในระดับสากล
เพื่อเสริมสร้างคุณภาพชีวิตและสุขภาพที่ดี

ศุภชา ดำรงปิยวุฒิ

ประธานกรรมการบริหาร
บริษัท กันกุลเอ็นจิเนียริง จำกัด (มหาชน)



บริษัท กันกุลเอ็นจิเนียริง จำกัด (มหาชน)

1177 อาคารเฟิร์ล แบงก์ค็อก ชั้น 8 ถนนพหลโยธิน แขวงพญาไท เขตพญาไท กรุงเทพมหานคร 10400

โทร.0-2242-5800 (อัตโนมัติ)

BLA

กำไรสุทธิ Q1/67 เติบโต 64% จาก Q1/66 และเพิ่มขึ้น 247% เมื่อเทียบกับไตรมาสที่แล้ว

บริษัท กรุงเทพประกันชีวิต จำกัด (มหาชน) BLA เปิดเผยว่า ในไตรมาส 1 ปี 2567 บริษัทมีกำไรสุทธิทั้งสิ้น 1,241 ล้านบาท เพิ่มขึ้นร้อยละ 64 จากไตรมาส 1 ปี 2566 และเพิ่มขึ้นร้อยละ 247 เมื่อเทียบกับไตรมาสที่แล้ว โดยคิดเป็นกำไร 0.73 บาทต่อหุ้น

BLA ระบุว่าในไตรมาส 1 ปี 2567 บริษัทฯ มีกำไรสุทธิจากการดำเนินงานทั้งสิ้น 1,241 ล้านบาท คิดเป็นกำไร 0.73 บาทต่อหุ้น เพิ่มขึ้นร้อยละ 65 จากไตรมาส 1 ปี 2566 จากค่าใช้จ่ายการรับประกันภัยที่ลดลง

ในไตรมาส 1 ปี 2567 บริษัทมีเบี้ยประกันภัยรับรวมจำนวน 8,559 ล้านบาท ลดลงร้อยละ 3 จากช่วงเดียวกันของปีก่อน บริษัทมีเบี้ยประกันภัยรับรวมแยกตามช่องทางต่างๆ ในไตรมาส 1 ปี 2567 ดังนี้ ช่องทางร้านค้า ร้อยละ 54 ช่องทางตัวแทน ร้อยละ 35 และช่องทางอื่นๆ ร้อยละ 11 ตามลำดับ

ในไตรมาส 1 ปี 2567 บริษัทมีรายได้รวมทั้งสิ้น 10,891 ล้านบาท ลดลงร้อยละ 2 จากไตรมาส 1 ปี 2566 จากเบี้ยประกันภัยรับปีแรกที่ลดลง ร้อยละ 27 ในขณะที่เบี้ยประกันภัยรับปีต่อไปเพิ่มขึ้นร้อยละ 6 เมื่อเทียบกับช่วงเดียวกันของปีก่อน ซึ่งเป็นไปตามที่บริษัทคาดการณ์

สัดส่วนช่องทางจำหน่ายของเบี้ยประกันภัยรับปีแรกสำหรับไตรมาส 1 ปี 2567 แบ่งเป็น ช่องทางธนาคาร ช่องทางตัวแทน และช่องทางอื่นๆ ร้อยละ 70 ร้อยละ 25 และ ร้อยละ 5 ตามลำดับ



บริษัทมีรายได้จากการลงทุนสุทธิในไตรมาส 1 ปี 2567 รวมทั้งสิ้น 2,777 ล้านบาท ลดลงร้อยละ 6 จากช่วงเดียวกันของปีก่อน จากการลดลงของดอกเบี้ยเงินปันผล และขาดทุนจากการขายเงินลงทุน โดยมีผลตอบแทนจากการลงทุนในไตรมาสนี้อยู่ที่ร้อยละ 3.72

PSTC

โซลาร์โรงแปดมา 1/67 **กำไรพุ่ง 324.3%** พร้อมเทิร์นอะราวด์

PSTC เปิดงบไตรมาส 1/67 พลิกมีกำไรสุทธิ 27.3 ล้านบาท เพิ่มขึ้น 324.3% เมื่อเทียบกับงวดเดียวกันของปีก่อน ขณะที่รายได้อยู่ที่ 406.4 ล้านบาท ผลมาจากกำไรขั้นต้นที่สูงขึ้นจากกลุ่มธุรกิจออกแบบและก่อสร้าง (EPC) พากปรธานกรรมการ "ดร. สกฤ พจนารต" เผยบริษัทเข้าสู่โหมด "เทิร์นอะราวด์" เต็มรูปแบบ

ดร. สกฤ พจนารต ประธานกรรมการ บริษัท เพาเวอร์ โซลูชั่น เทคโนโลยี จำกัด (มหาชน) หรือ PSTC เปิดเผยว่าผลการดำเนินงานงวดไตรมาส 1/2567 บริษัทมีกำไรสุทธิอยู่ที่ 27.3 ล้านบาท เพิ่มขึ้น 324.3% เมื่อเทียบกับช่วงเดียวกันปีก่อน และกลุ่มบริษัทมีรายได้รวมอยู่ที่ 406.4 ล้านบาท



ปัจจัยที่ทำให้บริษัทฯ มีกำไรดีขึ้นเนื่องจากกำไรขั้นต้นที่สูงขึ้นจากธุรกิจออกแบบและก่อสร้าง (EPC)

ประธานกรรมการ กล่าวอีกว่า ภาพรวมการดำเนินธุรกิจในปี 2567 ยังคงเป็นไปตามเป้าหมายที่วางไว้ โดยมีใจว่าผลประกอบการทั้งในส่วนของรายได้และกำไรยังเติบโตต่อเนื่องได้จากปีที่ผ่านมา เนื่องจากปีนี้แนวโน้มของธุรกิจในทุกกลุ่มของบริษัทฯ เริ่มมีสัญญาณที่ตัวอย่างต่อเนื่อง และบริษัทฯ เชื่อว่าจะสามารถรักษาความสามารถในการทำกำไรไว้ได้ในปีนี้ และปีต่อๆ ไป

BSRC

แผนไตรมาส 1/67 กวาดกำไร 855 ล้านบาท พร้อมสร้างสถิติกำลังการผลิตสูงสุดในประวัติศาสตร์ของบริษัทฯ

บริษัท บางจาก ศรีราชา จำกัด (มหาชน) (BSRC) รายงานผลประกอบการไตรมาสแรกปี 2567 มีรายได้จากการขายและให้บริการ 63,583 ล้านบาท EBITDA 2,117 ล้านบาท มีกำไร 855 ล้านบาท คิดเป็นกำไรต่อหุ้น 0.25 บาท ธุรกิจโรงกลั่นสร้างสถิติใหม่ ด้วยกำลังการผลิต 150,300 บาร์เรลต่อวัน ในขณะที่ยอดขายปลีกเฉลี่ยของสถานีบริการสูงถึงระดับ 887 ล้านลิตร

นายบัณฑิต ธรรมาไพบุลย์ ประธานเจ้าหน้าที่บริหาร บริษัท บางจาก ศรีราชา จำกัด (มหาชน) (BSRC) เปิดเผยว่า ผลการดำเนินงาน ไตรมาส 1 ของปี 2567 สะท้อนประสิทธิภาพและการผนึกกำลังทางธุรกิจจาก Synergy ภายในกลุ่มบริษัทบางจาก โดยบริษัทฯ มีรายได้จากการขายและการให้บริการ 63,583 ล้านบาท เพิ่มขึ้น 7% จากไตรมาสก่อน และเพิ่มขึ้น 6% เทียบกับช่วงเดียวกันของปี 2566 โดยมี EBITDA 2,117 ล้านบาท และมีกำไรสุทธิ 855 ล้านบาท เพิ่มขึ้น 198% จากไตรมาสก่อน เพิ่มขึ้น 263% จากช่วงเดียวกันของปี 2566 คิดเป็นกำไรต่อหุ้น 0.25 บาท

ธุรกิจโรงกลั่นน้ำมัน

สร้างสถิติใหม่ด้วยกำลังการผลิต 150,300 บาร์เรลต่อวัน ซึ่งเป็นกำลังการผลิตที่สูงที่สุดในประวัติศาสตร์ของบริษัทฯ (คิดเป็นร้อยละ 86 ของกำลังการผลิต) ค่าการผลิตปรับตัวเพิ่มขึ้น 5.8 เหรียญสหรัฐฯ ต่อบาร์เรล จากช่วงเวลาเดียวกันของปี 2566 ปัจจัยหลักมาจากผลกระทบเชิงลบของสินค้าคงคลังลดลง

ธุรกิจการตลาด

ปริมาณการจำหน่ายผลิตภัณฑ์ในสถานีบริการเพิ่มขึ้นร้อยละ 4 จากไตรมาสก่อนหน้า ยอดขายปลีกเฉลี่ยของสถานีบริการสูงถึงระดับ 887 ล้านลิตร ได้รับปัจจัยบวกจากแผนการตลาดที่มีประสิทธิภาพและยอดขายฟื้นตัวจากสถานีบริการที่เปลี่ยนตราสัญลักษณ์เป็นแบรนด์บางจาก ทั้งนี้ ณ สิ้นไตรมาส 1 บริษัทฯ ได้เปลี่ยนตราสัญลักษณ์สถานีบริการเป็นบางจากแล้วเสร็จ 332 สถานี จากจำนวนสถานีบริการภายใต้การบริหารของบริษัทฯ ทั้งหมด 829 สถานี เป็นไปตามแผนงาน

นายบัณฑิตกล่าวถึงท้ายว่า “ธุรกิจโรงกลั่นน้ำมันและธุรกิจการตลาดของ บริษัทฯ จะเดินหน้าตามกลยุทธ์เพื่อสร้างการเติบโตอย่างแข็งแกร่ง พร้อมตอบรับความท้าทายต่าง ๆ ที่เกิดขึ้นให้ได้อย่างทันต่อทันที โดยจะติดตามสถานการณ์ราคาพลังงานอย่างใกล้ชิด ควบคู่กับการบริหารจัดการและเพิ่มประสิทธิภาพในกระบวนการผลิต ผนึกกำลังทางธุรกิจและผสานประโยชน์ร่วมกันในกลุ่มบริษัทบางจาก เพื่อสร้างขีดความสามารถทางการแข่งขันใหม่ ๆ ที่จะนำไปสู่การเติบโตอย่างยั่งยืนของบริษัทฯ ภายใต้วิสัยทัศน์ “สรรค์สร้างอนาคตที่ยั่งยืน ด้วยนวัตกรรมเพื่อพลังงานที่เหนือกว่า”



SGP

กำไรโต 124% หลังต้นทุนสินค้าที่มีไว้เพื่อขายมีราคาต่ำกว่าเมื่อเทียบกับปีก่อนในช่วงเวลาเดียวกัน

SGP ประกาศผลประกอบการไตรมาสแรกปี 67 มีกำไรส่วนที่เป็นของผู้ถือหุ้นใหญ่อยู่ที่ 635.73 ลบ. โตกว่า 124% พร้อมกับรายได้ 23,260.69 ลบ. ชูกำไรขั้นต้นอยู่ที่ 1,235.61 ลบ. เพิ่มขึ้น 430.25 ลบ. หรือเพิ่มขึ้น 53.42% สาเหตุจากต้นทุนสินค้าที่มีไว้เพื่อขายมีราคาต่ำกว่าเมื่อเทียบกับปีก่อนในช่วงเวลาเดียวกัน พร้อมเดินหน้าทุ่มงบ 500 ลบ. ปันโรงบรรจุก๊าซ-คลังเพิ่ม เสริมพอร์ตธุรกิจบุกทางโคยเงินระยะยาว "จินตนา กิ่งแก้ว" เผยเป้าปี 2567 ยอดขายทะยาน 12% จากปีก่อน รับอเดอร์ลูกค้าใหม่หนุน



นางจินตนา กิ่งแก้ว รองกรรมการผู้จัดการและประธานเจ้าหน้าที่บริหารด้านการเงิน บริษัท สยามแก๊ส แอนด์ ปีโตรเคมีคัลส์ จำกัด (มหาชน) หรือ SGP เปิดเผยว่าผลประกอบการในงวดไตรมาส 1 ปี 2567 ของบริษัทฯ และบริษัทย่อย มีกำไรสุทธิส่วนที่เป็นของผู้ถือหุ้นใหญ่ 635.73 ล้านบาท เพิ่มขึ้น 351.97 ล้านบาท หรือ 124.04% เทียบกับงวดเดียวกันของปี 2566 ที่มีกำไรสุทธิส่วนที่เป็นของบริษัทใหญ่จำนวน 283.76 ล้านบาท โดยมีรายได้จากการขาย จากการขนส่ง และการให้บริการ 23,260.69 ล้านบาท เปรียบเทียบกับปี 2566 ซึ่งมีรายได้อยู่ที่ 24,657.67 ล้านบาท ลดลง 5.67% รายได้โดยรวมลดลงจากรธุรกิจจำหน่ายก๊าซ LPG ในต่างประเทศ ซึ่งสาเหตุจากราคาก๊าซ LPG ในตลาดโลก (CP Saudi Aramco) เฉลี่ยต่ำกว่าปีก่อน โดยราคาก๊าซ LPG เฉลี่ยไตรมาส 1 ปี 2567 อยู่ที่ 631.67 เหรียญสหรัฐต่อเมตริกตัน ขณะที่ในงวดเดียวกันของปีก่อน ราคาก๊าซเฉลี่ยเท่ากับ 705.83 เหรียญสหรัฐต่อเมตริกตัน

“บริษัทฯ และบริษัทย่อยมีกำไรขั้นต้นในไตรมาส 1 ปี 2567 จำนวน 1,235.61 ล้านบาท คิดเป็น 5.31% เทียบกับงวดเดียวกันของปี 2566 ที่มีกำไรขั้นต้น 805.36 ล้านบาท หรือคิดเป็น 3.27% โดยกำไรขั้นต้นเพิ่มขึ้นจำนวน 430.25 ล้านบาท หรือเพิ่มขึ้น 53.42% เป็นผลมาจากกำไรต่อหน่วยสินค้าเพิ่มขึ้น จากต้นทุนสินค้าเฉลี่ยต่อหน่วยสินค้าที่มีไว้เพื่อขายต่ำกว่าเมื่อเทียบกับช่วงเวลาเดียวกันของปีก่อน” นางจินตนา กล่าว

ปัจจุบันสัดส่วนยอดขายของ SGP มาจากการจำหน่ายก๊าซ LPG ในต่างประเทศร้อยละ 75 และร้อยละ 25 เป็นจำหน่ายก๊าซ LPG ในประเทศไทย โดยบริษัทมีแผนในการขยายตลาดก๊าซใหม่ๆ ในแถบเอเชียใต้เพิ่มเติม เพื่อขยายฐานลูกค้าให้กว้างขึ้นด้วย

นอกจากนี้ บริษัทมีวางงบลงทุนราว 500 ล้านบาท เพื่อเสริมศักยภาพการดำเนินงานเพิ่มเติม แบ่งเป็นการลงทุนภายในประเทศในส่วนของการคลังก๊าซ และโรงอัดบรรจุก๊าซแอลพีจี 170 ล้านบาท ส่วนที่เหลือ 330 ล้านบาท ใช้ก่อสร้างคลังก๊าซ LPG ที่ เมืองปีนัง ประเทศมาเลเซีย รองรับปริมาณที่เติบโตและต่างประเทศ ที่เติบโตต่อเนื่อง

สำหรับผลการดำเนินงานธุรกิจในปี 2567 ตั้งเป้ายอดขายเติบโตไม่ต่ำกว่า 12% จากปีที่ผ่านมา โดยปริมาณขายก๊าซปิโตรเลียมเหลว หรือคาคออยู่ที่ราว 4 ล้านตัน จากปีที่ผ่านมาที่มีปริมาณขายอยู่ที่ 3.61 ล้านตัน จากปริมาณการขาย LPG ที่คาดว่าจะปรับตัวสูงขึ้นตามความต้องการใช้พลังงานโดยรวมที่เพิ่มมากขึ้นจากการฟื้นตัวของภาคโลกและการฟื้นตัวอย่างต่อเนื่องของภาคการท่องเที่ยว



ไปให้สุด กับเรื่องสดใหม่ พีที สดใหม่ไปกับคุณ



BCH

กลุ่ม 180 ลบ. ซื้อที่ดิน **ก่อสร้างโรงพยาบาล เกษมราษฎร์ ระยอง** คาดเปิดให้บริการภายในปี 2571

ศ.ดร.นพ.เฉลิม หาญพาณิชย์ ประธานเจ้าหน้าที่บริหาร บริษัท บางกอก เซน ฮอสปิทอล จำกัด (มหาชน) ("BCH") เปิดเผยว่าที่ประชุมคณะกรรมการบริษัท ครั้งที่ 3/2567 เมื่อวันที่ 24 เมษายน 2567 มีมติอนุมัติให้บริษัทเข้าซื้อที่ดิน ขนาด 30-0-26.3 ไร่ ตั้งอยู่ที่ตำบลเนินพระ อำเภอเมือง จังหวัดระยอง มูลค่ารวมทั้งสิ้น 180,000,000 บาท เพื่อใช้ในการขยายกิจการโรงพยาบาลแห่งใหม่ ภายใต้ชื่อโรงพยาบาลเกษมราษฎร์ ระยอง โดยคาดว่าจะสามารถเริ่มก่อสร้างได้ในปี 2569 และเปิดให้บริการภายในปี 2571

จังหวัดระยองอยู่ในเขตพัฒนาพิเศษภาคตะวันออก (Eastern Economic Corridor: EEC) ซึ่งเป็นพื้นที่เชิงยุทธศาสตร์ที่จะขับเคลื่อนการเติบโตทางเศรษฐกิจของประเทศ โดยเป็นพื้นที่ตั้งของนิคมอุตสาหกรรมกว่า 16 แห่ง และโรงงานอุตสาหกรรมจำนวนมาก มีประชากรประมาณ 1,000,000 ราย และมีผู้ประกอบการในโครงการประกันสังคมมาตรา 33 และมาตรา 39 กว่า 517,000 ราย โดยจังหวัดระยองมีจำนวนเตียงโรงพยาบาลอยู่ที่ 24 เตียงต่อประชากรเมื่อเทียบกับ 55 เตียงต่อประชากรในกรุงเทพมหานคร ซึ่งสะท้อนโอกาสในการแข่งขันและส่งเสริมการเข้าถึงบริการทางการแพทย์ในจังหวัดระยอง (ที่มา : รายงานสถานการณ์ด้านแรงงานจังหวัดระยอง ปี 2566 จากสำนักงานแรงงานจังหวัดระยอง)

การเข้าซื้อที่ดินเพื่อขยายกิจการโรงพยาบาลในครั้งนี้ เป็นส่วนหนึ่งของแผนการขยายกิจการของ บริษัท โดยมีวัตถุประสงค์เพื่อขยายฐานผู้ป่วยทั่วไปชาวไทย และผู้ป่วยในโครงการประกันสังคม ซึ่งจะมีศูนย์การแพทย์เฉพาะทางครบวงจร พร้อมด้วยบุคลากรทางการแพทย์ที่มีความเชี่ยวชาญหลายสาขา รวมถึงการเพิ่มประสิทธิภาพในการให้บริการรับส่งต่อผู้ป่วยระหว่างโรงพยาบาลในเครือโดยเฉพาะในพื้นที่ EEC ซึ่งจะเป็นส่วนช่วยในการเพิ่มขีดความสามารถในการแข่งขันของ บริษัท ได้ในอนาคต นอกจากนี้ ตามแผนงานของรัฐบาลที่สนับสนุนการลงทุนในพื้นที่ EEC ส่งผลให้ บริษัท ได้รับสิทธิประโยชน์ทางด้านภาษีจากการเปิดให้บริการโรงพยาบาลในพื้นที่ดังกล่าวอีกด้วย โดยรายละเอียดของการเข้าซื้อที่ดินมีดังนี้



1. วัน เดือน ปีที่เกิดรายการ

บริษัทได้รับโอนกรรมสิทธิ์ที่ดินจากเจ้าของที่ดินเรียบร้อยแล้ว เมื่อวันที่ 8 พฤษภาคม 2567



2. คู่สัญญาที่เกี่ยวข้องและ ความสัมพันธ์กับบริษัทจดทะเบียน

ผู้ซื้อ (ที่ดิน) : บริษัท บางกอก เซน ฮอสปิทอล จำกัด (มหาชน)
ผู้ขาย (ที่ดิน) : นางสาววิชัย สวาทยานนท์
นางสาววรา สวาทยานนท์ นายปรีชา สวาทยานนท์
นายวิเชียร สวาทยานนท์ และนายวิชัย สวาทยานนท์
ความสัมพันธ์ : ผู้ขายไม่เป็นบุคคลที่เกี่ยวข้องกันของบริษัท

BCH

กลุ่ม 180 ลบ. ชื่อที่ดิน **ก่อสร้างโรงพยาบาล เกษมราษฎร์ ระยอง**
คาดเปิดให้บริการภายในปี 2571

3. ลักษณะโดยทั่วไปของรายการ และรายละเอียดสินทรัพย์ที่ได้มา

บริษัทเข้าซื้อที่ดิน ขนาด 30-0-26.3 ไร่ ตั้งอยู่ที่ ตำบลเนินพระ อำเภอเมือง จังหวัดระยอง เพื่อรองรับโครงการก่อสร้าง โรงพยาบาลเกษมราษฎร์ ระยอง โดยที่ดินตั้งอยู่บนถนนสุขุมวิท มีพื้นที่ใกล้เคียงเป็นที่ตั้งนิคมอุตสาหกรรมที่มีจำนวนโรงงาน อุตสาหกรรมตั้งอยู่หนาแน่น รวมถึงอยู่ในเขตพื้นที่ชุมชนและสถานที่ราชการประจำจังหวัด

4. มูลค่ารวมของสิ่งตอบแทน

โครงการดังกล่าวเป็นการได้มาซึ่งสินทรัพย์ที่มีขนาดรายการเท่ากับร้อยละ 1.02 ของมูลค่าสินทรัพย์รวมตามงบการเงินรวมของบริษัท สิ้นสุด ณ วันที่ 31 ธันวาคม 2566 และเมื่อรวมขนาดรายการได้มาซึ่งสินทรัพย์ในรอบระยะเวลา 6 เดือนย้อนหลัง จะมีขนาดเท่ากับร้อยละ 1.18 ดังนั้นการรายงานสารสนเทศข้างต้นจึงไม่เข้าข่ายที่จะต้องปฏิบัติตามเกณฑ์ตลาดหลักทรัพย์แห่งประเทศไทยในเรื่องการได้มาหรือจำหน่ายไปซึ่งสินทรัพย์ และไม่ใช้รายการที่เกี่ยวข้องกัน



5. เกณฑ์ที่ใช้ในการกำหนดราคา

การได้มาซึ่งที่ดินในครั้งนี้ บริษัทได้กำหนดราคาซื้อขายโดยเป็นไปตามข้อตกลงระหว่างผู้ซื้อและผู้ขายที่ได้เจรจาตามความเหมาะสม ร่วมกับการอ้างอิงราคาประเมินจากผู้ประเมินราคาอิสระ ประกอบกับการศึกษาโอกาสที่จะเกิดขึ้นในอนาคตจากการพัฒนาโครงการบนที่ดินดังกล่าวแล้วจึงกำหนดราคาซื้อขายที่ดินซึ่งไม่เกินไปกว่าราคาตลาด

6. แหล่งเงินทุนที่ใช้

บริษัทใช้กระแสเงินสดที่ได้มาจากการดำเนินธุรกิจ และเงินกู้ยืมจากสถาบันการเงินในการทำธุรกรรม

7. ความเห็นของคณะกรรมการบริษัท

คณะกรรมการบริษัทได้พิจารณาและมีความเห็นว่าการลงทุนในโครงการดังกล่าวมีความเหมาะสมและผลประโยชน์แก่บริษัท ถือเป็นการดำเนินการตามแผนยุทธศาสตร์ของบริษัท

AIS

ครั้งแรกในเอเชีย

AIS ผันกำลัง กลุ่มห้างสรรพสินค้าเซ็นทรัล ในเครือเซ็นทรัล รีเทล
 พร้อม 9 โอเปอเรเตอร์กลุ่ม Bridge Alliance กระตุ้นเที่ยวไทย เอาใจลูกค้าต่างชาติกับแคมเปญ
"Welcome to Thailand Privileges"

AIS พร้อมผู้ให้บริการโครงข่ายสื่อสารในกลุ่ม Bridge Alliance ทั้ง 9 โอเปอเรเตอร์ ได้แก่ China Unicom จีน, csl. และ 1010 ฮองกง, CTM มาเก๊า, Globe ฟิลิปปินส์, Maxis มาเลเซีย, MobiFone เวียดนาม, Singtel สิงคโปร์, Taiwan Mobile ไต้หวัน และ Telkomsel อินโดนีเซีย ประกาศความร่วมมือครั้งสำคัญ ครั้งแรกในเอเชีย ร่วมกับยักษ์ใหญ่แห่งวงการรีเทล กลุ่มห้างสรรพสินค้าเซ็นทรัล ในเครือเซ็นทรัล รีเทล ได้แก่ ห้างเซ็นทรัลและห้างโรบินสันทั่วประเทศ และศูนย์การค้าเซ็นทรัลเวิลด์มาซซี ผสานจุดแข็งมอบประสบการณ์พิเศษอย่างไร้รอยต่อ ให้แก่นักท่องเที่ยวต่างชาติ สนับสนุนการเติบโตของเศรษฐกิจไทย รับการกลับมาของภาคการท่องเที่ยว ด้วยความร่วมมือแบบ "Asia's First Cross Border Privilege Program for Tourism" ให้ลูกค้านักท่องเที่ยวจากผู้ให้บริการในกลุ่ม Bridge Alliance กว่า 600 ล้านราย ที่เปิดใช้บริการข้ามแดนอัตโนมัติหรือโรมมิ่งกับ AIS เมื่อเดินทางมายังประเทศไทย นอกจากนี้จะได้รับประสบการณ์การใช้งานบนโครงข่าย AIS 5G ที่ดีที่สุดในไทยแล้ว ยังได้รับการดูแลในระดับโกลบอลสแตนดาร์ด จากห้างสรรพสินค้าชั้นนำของเมืองไทย ทั้งห้างเซ็นทรัล และห้างโรบินสัน และศูนย์การค้าเซ็นทรัลเวิลด์มาซซี มอบสิทธิประโยชน์สุดพรีเมียมที่ตอบโจทย์ครอบคลุมทุกไลฟ์สไตล์ ทั้งแฟชั่น สินค้าแบรนด์ดังทั้งแบรนด์ไทยและต่างประเทศ รวมถึงร้านอาหารชั้นนำรสเลิศ และอื่นๆ อีกมากมาย กับ แคมเปญ "Welcome to Thailand Privileges" ช้อปสนุกท่องเที่ยวไทยสบาย (วันนี้ - 28 ก.พ. 68)

นายปริษา สิลพนัง หัวหน้าคณะผู้บริหารกลุ่มลูกค้าทั่วไป AIS กล่าวว่ "เราเริ่มเห็นสัญญาณการเติบโตและการกลับมาของภาคการท่องเที่ยวอย่างชัดเจน โดยในไตรมาสแรกของปี มีจำนวนนักท่องเที่ยวต่างชาติเดินทางมาเยือนประเทศไทยของเราแล้วกว่า 9.3 ล้านคน นับเป็นโอกาสสำคัญที่จะเป็นแรงขับเคลื่อนให้เศรษฐกิจในภาพรวมกลับมาพลิกฟื้นอีกครั้ง ด้วยพลังของทุกภาคส่วน ดังนั้น AIS ในฐานะผู้ให้บริการดิจิทัลอันดับ 1 ของไทย ที่เชื่อมั่นในการส่งมอบประสบการณ์คุณภาพจากโครงข่ายของเราพร้อมมีเป้าหมายในการทำงานร่วมกับพาร์ทเนอร์ เพื่อมอบสิทธิประโยชน์ให้แก่ลูกค้าร่วมกัน พร้อมๆ กับสร้างการเติบโตของเศรษฐกิจในภาพรวม จึงได้ริเริ่มให้เกิดโครงการพิเศษเพื่อตอบสนองเป้าหมายดังกล่าว



เป็นที่มาของการทำงานร่วมกับพันธมิตรทางธุรกิจที่แข็งแกร่งอย่างกลุ่ม Bridge Alliance ในฐานะผู้ให้บริการโทรคมนาคมชั้นนำจากหลากหลายภูมิภาค เพื่อร่วมกันพัฒนานวัตกรรมบริการด้านดิจิทัลให้ลูกค้าของแต่ละแห่ง และส่งมอบประสบการณ์สุดพิเศษของโครงข่าย AIS 5G ผ่านบริการโรมมิ่งที่ลูกค้าในกลุ่ม Bridge Alliance จะได้รับเมื่อเดินทางมายังประเทศไทย รวมไปถึงยังเป็นครั้งแรกที่เรา และกลุ่มห้างสรรพสินค้าเซ็นทรัล ในเครือเซ็นทรัล รีเทล ผู้นำในอุตสาหกรรมค้าปลีกของประเทศในฐานะ Strategic Partner ได้ประกาศความร่วมมือในการมอบสิทธิพิเศษสุดพรีเมียมที่คิดสรรมาเป็นอย่างดีที่สุด ให้ลูกค้ามือถือในกลุ่ม Bridge Alliance จากทั้ง 9 โอเปอเรเตอร์"

ด้าน นางสาววิศรา จิราธิวัฒน์ ประธานบริหารฝ่ายการตลาด กลุ่มห้างสรรพสินค้าเซ็นทรัล ในเครือเซ็นทรัล รีเทล อธิบายต่อว่า "กลุ่มห้างสรรพสินค้าเซ็นทรัลเราเชื่อมั่นในการส่งมอบสุดยอดประสบการณ์ที่น่าประทับใจอยู่เสมอ จะเห็นได้ว่าตลอดการดำเนินธุรกิจกว่า 77 ปี เราเดินทางสร้างสรรคสินค้า บริการ และสิทธิพิเศษแบบพรีเมียม เพื่อมอบประสบการณ์การช้อปปิ้งที่ดีที่สุด ให้สมกับที่ลูกค้าเชื่อถือและไว้วางใจเสมอมา และยังคงเดินทางพัฒนานวัตกรรมใหม่ๆ มาดูแลลูกค้าที่เรามีอยู่ทั่วประเทศ เป็นต้นแบบห้างแห่งอนาคตที่ครองใจลูกค้าไทย และนักท่องเที่ยวพร้อมเป็นเดสทินชันชั้นนำการช้อปปิ้งเมื่อมาเยือนที่เมืองไทย

Hooninside

AIS

ครั้งแรกในเอเชีย

AIS ผนึกกำลัง กลุ่มห้างสรรพสินค้าเซ็นทรัล ในเครือเซ็นทรัล รีเทล พร้อม 9 โอเปอเรเตอร์กลุ่ม Bridge Alliance กระตุ้นเที่ยวไทย เอาใจลูกค้าต่างชาติกับแคมเปญ **"Welcome to Thailand Privileges"**



ในวันนี้เรายินดีเป็นอย่างยิ่งในความร่วมมือกับ AIS และพันธมิตร Bridge Alliance ผ่านแคมเปญ "Welcome to Thailand Privileges" ให้เราได้ร่วมต้อนรับลูกค้าชาวต่างชาติจากพันธมิตรกลุ่ม Bridge Alliance ตั้งแต่ก้าวแรกจากบ้านที่ประเทศต้นทางผ่านผู้ให้บริการเครื่องอำนวยความสะดวกชั้นนำ พร้อมสร้างความประทับใจแบบไร้รอยต่อด้วยแพ็คเกจสิทธิประโยชน์มากมาย จากกลุ่มห้างสรรพสินค้าเซ็นทรัล ไม่ว่าจะเป็นคูปองจากแบรนด์ชั้นนำ ตลอดจนบริการพรีเมียมอย่าง Personal Shopper ผู้ช่วยช้อปปิ้งส่วนตัว ที่จะคอยช่วยเหลือลูกค้าแต่ละท่าน คอยแนะนำโปรโมชันและสิทธิพิเศษตลอดการช้อปปิ้ง พร้อมการอำนวยความสะดวกลูกค้าต่างชาติด้วยบริการ Vat Refund ภายในห้างเซ็นทรัลและห้างโรบินสัน และบริการส่งสินค้าฟรีถึงโรงแรม รวมถึงการได้ลิ้มลองความอร่อยจากร้านอาหารชั้นนำที่ศูนย์การค้าเซ็นทรัลเวิลด์ที่นับเป็นการดูแลแบบครบครัน 360 องศาให้นักท่องเที่ยวทุกท่านได้รับประสบการณ์การช้อปปิ้งที่สมบูรณ์แบบและพิเศษที่สุดจนจบทริป"

สำหรับลูกค้าในกลุ่ม Bridge Alliance ทั้ง 9 โอเปอเรเตอร์ ที่เปิดบริการโรมมิ่งเมื่อเดินทางมายังประเทศไทยจะได้รับความพิเศษแบบจัดเต็มกับแคมเปญ "Welcome to Thailand Privileges" ให้ได้ช้อปปิ้ง ท่องเที่ยวสบาย ตลอดเวลาที่อยู่ในประเทศไทย โดยเริ่มแคมเปญพิเศษกับ China Unicom จีน และ CTM มาเก๊า แล้ววันนี้ และเดินทางมาพบวิธีแบบจัดเต็มอย่างต่อเนื่องกับลูกค้ามือถือในกลุ่ม Bridge Alliance อีก 7 โอเปอเรเตอร์ ภายในปีนี้ ให้ทุกท่านได้เพลิดเพลินกับสิทธิประโยชน์สุดพรีเมียมมากมายจนถึง 28 ก.พ. 68 ไม่ว่าจะเป็น

- รับคูปองรวมมูลค่าสูงสุดถึง 3,600 บาท ใช้เป็นส่วนลดแทนเงินสดเมื่อช้อปปิ้งครบตามเงื่อนไข ที่ห้างเซ็นทรัลและห้างโรบินสันทุกสาขา (โปรดตรวจสอบเงื่อนไข ณ จุดขาย)
- รับคูปองรวมมูลค่าสูงสุดถึง 140 บาท ใช้เป็นส่วนลดแทนเงินสดเมื่อช้อปปิ้งครบตามเงื่อนไข ที่ Tops Supermarket, Tops Food Hall, Tops Fine Food สาขาที่ร่วมรายการ (โปรดตรวจสอบเงื่อนไข ณ จุดขาย)
- สิทธิพิเศษและส่วนลด ที่คัดสรรพิเศษกว่าที่เคยเอาใจนักท่องเที่ยวต่างชาติ จากแบรนด์ชั้นนำระดับโลกกว่า 45 แบรนด์ รวมมูลค่ากว่า 12,000 บาท อาทิ La Mer, Estée Lauder, Tom Ford Beauty, MAC, Sabina, Guy Laroche, Marks & Spencer, Sanrio, Smiggle, Adidas, Sunglass Hut, Tissot, Zwilling, PAÑPURI, Dyson เป็นต้น (โปรดตรวจสอบเงื่อนไข ณ จุดขาย)
- โปรโมชั่นสุดพิเศษจากเดสทินชั่นความอร่อยใจกลางเมือง วนุใจคนไทยและต่างชาติอย่างโซน Public Lane และ Public Market ชั้น 1 ห้างเซ็นทรัลชิดลม, ร้านอาหารดังทั่วกรุงเทพฯ ตั้งแต่สตรีทฟู้ดจนถึงร้านระดับมิชลินไกด์ที่ Lofter ชั้น 6 ห้างเซ็นทรัลชิดลม, Living House ชั้น 7 ห้างเซ็นทรัล แอท เซ็นทรัลเวิลด์, ไปจนถึงที่สุดแห่งอาณาจักรอาหารไทย Eathai ชั้น LG ศูนย์การค้าเซ็นทรัลเวิลด์ (โปรดตรวจสอบเงื่อนไข ณ จุดขาย)

AIS

ครั้งแรกในเอเชีย

AIS ผันกำลัง กลุ่มห้างสรรพสินค้าเซ็นทรัล ในเครือเซ็นทรัล รีเทล พร้อม 9 โอเปอเรเตอร์กลุ่ม Bridge Alliance กระตุ้นเที่ยวไทย เอาใจลูกค้าต่างชาติกับแคมเปญ **"Welcome to Thailand Privileges"**

โดยลูกค้าของแต่ละผู้ให้บริการสามารถรับสิทธิ์และคู่มือได้ที่จุดบริการลูกค้าสัมพันธ์ ณ ห้างเซ็นทรัล 8 สาขาที่ร่วมรายการ และ ห้างโรบินสัน 9 สาขาที่ร่วมรายการ ดังนี้

จุดบริการลูกค้าสัมพันธ์ ห้างเซ็นทรัลสาขาที่ร่วมรายการ ได้แก่ ห้างเซ็นทรัลชิดลม, ห้างเซ็นทรัล แอท เซ็นทรัลเวิลด์, ห้างเซ็นทรัลเชียงใหม่, ห้างเซ็นทรัลพญา, ห้างเซ็นทรัลป่าตอง, ห้างเซ็นทรัลภูเก็ต พลอเรียต้า, ห้างเซ็นทรัลสมุย, ห้างเซ็นทรัลหาดใหญ่

จุดบริการลูกค้าสัมพันธ์ ห้างโรบินสันสาขาที่ร่วมรายการ ได้แก่ ห้างโรบินสันพระราม 9, ห้างโรบินสันสุขุมวิท, ห้างโรบินสันบางรัก, ห้างโรบินสันเชียงใหม่, ห้างโรบินสันแม่สอด, ห้างโรบินสันจิงซีลอน, ห้างโรบินสันฉลอง, ห้างโรบินสันกลาง, ห้างโรบินสันหาดใหญ่

เพียงแสดงวีซ่าหรือหลักฐานที่ได้รับจากโอเปอเรเตอร์ที่ใช้งานอยู่พร้อมกับพาสปอร์ต ซึ่งลูกค้าต่างชาติสามารถนำสิทธิ์ไปใช้ได้ทั้งที่ห้างเซ็นทรัลและห้างโรบินสันกว่า 77 สาขา ทั่วประเทศไทย รวมถึงร้านที่ร่วมรายการในศูนย์การค้าเซ็นทรัลเวิลด์บาสซี้ ได้แล้วตั้งแต่วันที่ - 28 ก.พ. 68



นายปริธนา กล่าวในช่วงท้ายว่า "ความร่วมมือครั้งหนึ่งของ AIS และพาร์ทเนอร์จากกลุ่ม Bridge Alliance รวมถึงกลุ่มห้างสรรพสินค้าเซ็นทรัล ในเครือเซ็นทรัล รีเทล เป็นสิ่งที่ยืนยันให้เห็นถึงความมุ่งมั่นตั้งใจของภาคเอกชนในการนำจุดแข็งและศักยภาพของแต่ละองค์กรมาช่วยและสนับสนุนเครื่องยนตร์ทางเศรษฐกิจของประเทศด้านการท่องเที่ยวให้เกิดการจับคู่และสร้างการเติบโตให้ภาคส่วนต่างๆ ใน Ecosystem ได้อย่างมีประสิทธิภาพ และเราเชื่อมั่นเป็นอย่างยิ่งว่า จะสามารถมอบความประทับใจส่งต่อเสน่ห์ของไทยให้นักท่องเที่ยวกลับมาเยือนอีกครั้งได้อย่างแน่นอน"



นอร์ทอีส รับเบอร์

เป็นผู้ผลิตยางพารา **คุณภาพดีระดับโลก**
ซื่อสัตย์ยุติธรรมต่อลูกค้า ใช้พลังงานสะอาด
เป็นมิตรต่อชุมชนและสิ่งแวดล้อม
พัฒนารุรกิจไปสู่ อุตสาหกรรมปลายน้ำ

ผลิตภัณฑ์ของเรา



ยางแผ่นรมควัน



ยางแท่ง STR



ยางผสม

ชูวิทย์ จึงธนสมบูรณ์

ประธานเจ้าหน้าที่บริหาร

บล.อินโนเวสต์ เอกซ์

เผยเดือนพ.ค.นี้ นำทยอยสะสมตลาดหุ้นสหรัฐฯ และจีน สำหรับการลงทุน 3-6 เดือน และ 12 เดือนขึ้นไป

บริษัทหลักทรัพย์ อินโนเวสต์ เอกซ์ จำกัด เรืองด้านการลงทุนภายใต้ กลุ่มเอสซีบี เอกซ์ (SCBX Group) เดินหน้ายกระดับผลิตภัณฑ์และบริการด้านกองทุนอย่างต่อเนื่อง ส่งผลให้ไตรมาส 1/2567 ที่ผ่านมา สามารถสร้างความสนใจให้นักลงทุน ลงทุนในกองทุนและมีเม็ดเงินลงทุนไหลเข้ากองทุนกว่า 9 เท่า (Inflow) เมื่อเทียบกับค่าเฉลี่ยปี 2566 ด้วย 3 จุดเด่น ได้แก่ 1. คัดกองทุนดีแบบเป็นกลางจากทุก บลจ. กว่า 1,800 กองทุน 2. คัดคำแนะนำการลงทุนที่ตอบโจทย์ความต้องการของลูกค้ายุคใหม่แต่ละกลุ่ม และเหมาะกับสภาวะตลาดในแต่ละช่วงเวลา และ 3. คัดองดี ราคาคุ้ม สิทธิพิเศษที่เหนือกว่า

ล่าสุด แนะนำ 4 กองทุนแกร่ง กองทุนหุ้นโลก SCBWORLD(A), กองทุนตราสารหนี้โลก PRINCIPAL GFIXED, กองทุนอสังหาริมทรัพย์โลก SCBGPROPA และกองทุนทองคำ SCBGOLDH สำหรับสร้าง Core Portfolio พอร์ตหลักที่นักลงทุนต้องมี เพื่อสร้างความมั่นคง และโอกาสเติบโตระยะยาว ท่ามกลางความไม่แน่นอนของสภาวะเศรษฐกิจโลก ความหวังในการลดดอกเบี้ยน้อยลง ผสมกับความกังวลด้านความขัดแย้งในตะวันออกกลาง พร้อมดีลสุดเจ๋ง คลูชีพ ฟรี ค่าธรรมเนียมเมื่อซื้อกองทุน (Front-end Fee) ตั้งแต่วันที่ 1 พฤษภาคม 2567 - 28 มิถุนายน 2567 นี้ เท่านั้น

นายพนต์ พงศาวิรี ผู้ช่วยกรรมการผู้จัดการ ผู้บริหารสายงานฝ่าย Wealth Products and Strategy บริษัทหลักทรัพย์ อินโนเวสต์ เอกซ์ จำกัด กล่าว ว่า “ภาพรวมการลงทุนในช่วงเดือนเมษายน 2567 ที่ผ่านมา ตลาดหุ้นโลกยังอยู่ในภาวะ “ปรับฐานและปรับความคาดหวัง” ด้านดัชนีตลาดหุ้นโดยรวมยังคงอยู่ในภาวะปรับฐาน ในขณะที่ ความคาดหวังด้านการลดดอกเบี้ยของนักลงทุนนั้นเริ่มลดลง หลังจากประธาน Fed และสมาชิกรายการกลางสหรัฐฯ (Fed) ส่วนมาก เริ่มทยอยกับแนวทางการลดดอกเบี้ยในปีนี้ หลังจากที่เกิดความไม่สงบในภูมิภาคตะวันออกกลาง จนกดดันราคาน้ำมันอีกครั้ง

innovest^x
บริษัทหลักทรัพย์ในกลุ่ม SCBX

โดยในเดือนพฤษภาคม InnovestX มองว่า มี 4 ประเด็นที่ต้องจับตา ได้แก่ 1. ความกลัวในเรื่อง “Sell in May” ซึ่งเป็นช่วงวันหยุดของผู้จัดการกองทุนต่างชาติ ทำให้ปริมาณการซื้อขายเบาบางกว่าปกติ 2. ความกังวลด้านการกลับมาของเงินเฟ้อ หลังเงินเฟ้อ (Core PCE YoY) ของสหรัฐฯ เริ่มทรงตัว 3. การประชุม FED เดือน พ.ค. เป็นการส่งสัญญาณการลดดอกเบี้ยช้ากว่าคาด จากเดิมที่คาดลดดอกเบี้ย 3 ครั้ง สู่ระดับ 1 - 2 ครั้ง อย่างไรก็ตาม การส่งสัญญาณชะลอการลดขนาดงบดุล ช่วยลดแรงกดดันด้านสภาพคล่อง และ 4. ความกังวลด้านทิศทางการดำเนินงานที่ชะลอตัวลง ด้วยเหตุผลข้างต้น ประกอบกับการปรับตัวบวกรวมของหุ้นในหลายๆ ตลาด นับตั้งแต่ต้นปี มีแนวโน้มที่ตลาดหุ้นจะอยู่ในภาวะที่ชะลอตัว



บล.อินโนเวสต์ เอกซ์

เผยเดือนพ.ค.นี้ นำทยอยสะสมตลาดหุ้นสหรัฐฯ และจีน สำหรับการลงทุน 3-6 เดือน และ 12 เดือนขึ้นไป

ด้วยเหตุนี้ InnovestX ประเมินว่ากลยุทธ์การลงทุนในเดือนพฤษภาคม เป็นจังหวะที่นักลงทุนต้องคิดแยกตลาดที่แข็งแกร่งออกจากตลาดที่อ่อนแอตามปัจจัยพื้นฐาน โดยภาพรวมการที่ตลาดหุ้นมีโอกาสพักฐาน เป็นโอกาสในการสะสมพอร์ตการลงทุนระยะกลาง - ยาว (3-6 เดือน และ 12 เดือนขึ้นไป) ตลาดหุ้นที่น่าสนใจในการทยอยสะสมคือ ตลาดหุ้นสหรัฐฯ และจีน”

รายละเอียด 4 กองทุน ที่ InnovestX แนะนำลงทุน



1. กองทุนหุ้นโลก SCBWORLD(A): การลงทุนเพื่อเป็นเจ้าของธุรกิจของบริษัทมหาชนทั่วโลกที่คาดการณ์การเติบโตของมูลค่ากิจการในระยะยาว กองทุน SCBWORLD(A) เน้นลงทุนหุ้นเด่นทั่วโลก ตามดัชนี MSCI World สินทรัพย์ที่ลงทุน 5 อันดับแรกของกองทุน ลงทุนในหุ้น 7 Magnificent อาทิ
 - Microsoft หนึ่งในผู้นำด้าน AI ระดับโลก และเป็นบริษัทที่มีมูลค่า อันดับ 1 ของโลก เชี่ยวชาญด้านการพัฒนาซอฟต์แวร์และบริการเทคโนโลยีต่างๆ
 - Apple ผู้ผลิตและพัฒนาเทคโนโลยีอุปกรณ์อิเล็กทรอนิกส์ที่มีชื่อเสียงระดับโลก และเป็นหุ้นที่ Warren Buffett ถือครองมากที่สุดในพอร์ต
 - Nvidia ผู้เล่นสำคัญในตลาดชิป AI ที่มีการเติบโตกว่า 2000% ใน 5 ปีที่ผ่านมา บริษัทที่พัฒนาและผลิตหน่วยประมวลผลกราฟิกและระบบประมวลผลเสมือนจริง ส่งออกให้ธุรกิจเทคโนโลยีทั่วโลก
 - Amazon.com บริษัทอีคอมเมิร์ซและบริการออนไลน์ รวมถึง Cloud Computing ที่ใหญ่ที่สุดในโลก
 - Meta Platforms บริษัทด้านเทคโนโลยีและโซเชียลมีเดียชื่อดังระดับโลก เช่น Facebook, Instagram, WhatsApp และยังทำธุรกิจที่เกี่ยวกับความเป็นจริงเสมือน (Virtual Reality)
2. กองทุนตราสารหนี้โลก PRINCIPAL GFIXED: ในสภาวะที่เศรษฐกิจมีความไม่แน่นอน ตราสารหนี้ จะช่วยกระจายความเสี่ยงให้กับพอร์ต เน้นลงทุนในตราสารหนี้กลุ่มประเทศพัฒนาแล้ว (Developed Markets) ซึ่งเป็นตลาดที่มีประสิทธิภาพ และมีสภาพคล่องในการซื้อขายสูง อีกทั้งนักลงทุนยังได้ประโยชน์จากผลตอบแทน ในช่วงที่ดอกเบี้ยอยู่ในระดับสูง โดยลงทุนในกองทุนหลัก PIMCO GIS Income หนึ่งในกองทุนรวมตราสารหนี้ที่มีขนาดใหญ่ที่สุดในโลก เน้นลงทุนในตราสารหนี้คุณภาพสูงทั่วโลก กองทุนจัดตั้งมาอย่างยาวนาน ผ่านทุกวัฏจักรเศรษฐกิจ บริหารโดยทีมประสบการณ์สูง ด้านกลยุทธ์การลงทุนเชิงรุกแบบยืดหยุ่น เพื่อค้นหาตราสารหนี้ที่สามารถสร้างกระแสเงินสดให้กับพอร์ตการลงทุนได้อย่างสม่ำเสมอ และมีการปรับเปลี่ยนพอร์ตการลงทุนให้เหมาะสมกับสภาวะตลาด
3. กองทุนอสังหาริมทรัพย์โลก SCBGPROPA: การลงทุนในกองทุนอสังหาริมทรัพย์มีโอกาสสร้างผลตอบแทนแก่ผู้ลงทุนทั้งในด้านการเติบโตของราคา และการจ่ายเงินปันผล นักลงทุนสามารถซื้อขายได้โดยมีสภาพคล่องสูงกว่าเมื่อเทียบกับการลงทุนในอสังหาริมทรัพย์โดยตรง SCBGPROPA ลงทุนในกองทุนหลัก BGF World Real Estate Securities Fund กระจายลงทุนในหลักทรัพย์ที่เกี่ยวข้องกับอุตสาหกรรมอสังหาริมทรัพย์ราว 60 - 90 หลักทรัพย์ โดยทีมผู้จัดการกองทุนหลักจะทำการประเมินปัจจัยพื้นฐานเพื่อค้นหาหลักทรัพย์ที่มีคุณภาพสูง และมีมูลค่าเหมาะสมที่กระจายตัวอยู่ในหลากหลายกลุ่มอุตสาหกรรมทั่วโลก
4. กองทุนทองคำ SCBGOLDH: สินทรัพย์ปลอดภัยที่ได้รับการยอมรับในการสะสมความมั่งคั่ง โดยราคาทองคำมักจะปรับตัวขึ้นสวนทางกับสินทรัพย์อื่นๆ ในยามที่เกิดวิกฤตเศรษฐกิจ หรือวิกฤตด้านภูมิรัฐศาสตร์ SCBGOLDH ลงทุนในกองทุนหลัก SPDR Gold Shares ETF (GLD) มีเป้าหมายสร้างผลตอบแทนให้สอดคล้องไปกับทิศทางราคาสถาปัตยกรรมทองคำ โดยลงทุนในทองคำแท่งบริสุทธิ์ตั้งแต่ 99.5% ขึ้นไป และได้รับการจัดเก็บดูแลโดยสถาบันการเงินระดับสากล อาทิ JPMorgan SCBGOLDH มีนโยบายป้องกันความเสี่ยงด้านอัตราแลกเปลี่ยนไม่น้อยกว่า 90% ของมูลค่าสินทรัพย์ที่ลงทุนในต่างประเทศ

ttb analytics

มองมาตรการกระตุ้นอสังหาริมทรัพย์เพียงช่วยลดค่าใช้จ่าย กลุ่มที่ตัดสินใจซื้อพร้อมแนะนำนโยบายสร้างแรงกระตุ้น โน้มน้าวกลุ่มยังไม่ตัดสินใจซื้อ

ศูนย์วิเคราะห์เศรษฐกิจ ทีทีบี หรือ ttb analytics มองตลาดอสังหาริมทรัพย์ปี 2567 ยังอยู่ภายใต้แรงกดดัน คาดว่าหน่วยโอนจะยังหดตัว 6% แม้รัฐคลอดมาตรการกระตุ้นอสังหาริมทรัพย์แต่สิทธิประโยชน์ที่ได้รับอาจไม่ได้สร้างแรงกระตุ้นเพื่อจูงใจผู้ที่ยังไม่ต้องการซื้อที่อยู่อาศัยให้หันกลับมาซื้อ พร้อมแนะนำภาครัฐชวอกรนโยบายโดยเฉพาะเพื่อกระตุ้นกิจกรรมอสังหาริมทรัพย์ให้มีแรงขับเคลื่อนเพิ่มมากขึ้น

ตลาดอสังหาริมทรัพย์นับเป็นภาคธุรกิจที่มีความสำคัญทั้งเม็ดเงินที่สร้างมูลค่าทางเศรษฐกิจราว 1.05 ล้านล้านบาท หรือคิดเป็นสัดส่วน 5.8% ต่อจีดีพี และกิจกรรมในภาคอสังหาริมทรัพย์ที่อยู่อาศัยยังเป็นเครื่องสะท้อนถึงความเป็นอยู่ที่ดีและความเชื่อมั่นในทิศทางเศรษฐกิจของคนภายในประเทศ เนื่องจากการเลือกซื้ออสังหาริมทรัพย์ต้องอาศัยเงินออมและสร้างภาระทางการเงินระยะยาว อย่างไรก็ตาม ปัจจุบันสถานการณ์อสังหาริมทรัพย์ที่อยู่อาศัยชะลอตัวสะท้อนผ่านการโอนหน่วยที่อยู่อาศัยที่คาดว่าจะลดลงต่อเนื่อง จากแรงกดดันรุมเร้าทั้งฝั่งอุปสงค์ที่คนซื้อน้อยลง ใช้จ่ายสินเชื่อยากขึ้น และไม่มีเงินออมที่มากเพียงพอ พร้อมกับแรงกดดันฟากอุปทานที่มีการปรับราคาลงเพื่อรับการชะลอตัว ฝั่งอุปสงค์เป็นเรื่องที่ยากขึ้นจากภาวะต้นทุนแพง ทั้งค่าที่ดิน วัสดุก่อสร้าง รวมถึงต้นทุนทางการเงิน ย่อมส่งผลให้อสังหาริมทรัพย์ที่อยู่อาศัยในปี 2567 เสมือนอยู่ในภาวะติดหล่ม

ด้วยแรงกดดันที่ตาโตม ส่งผลให้ภาครัฐมีความจำเป็นในการออกมาตรการกระตุ้นอสังหาริมทรัพย์ในวันที่ 9 เมษายน 2567 ที่ผ่านมา โดยมีวัตถุประสงค์เพื่อกระตุ้นภาคอสังหาริมทรัพย์ที่เหมือนไม่มีแรงส่งให้กลับมีแรงขับเคลื่อนขึ้นในช่วงที่เหลือทั้งปี โดยมาตรการหลักประกอบด้วย 1) ลดค่าจดทะเบียนโอนและค่าจดจำนอง เหลือ 0.01% ของราคาบ้านไม่เกิน 7 ล้านบาท 2) โครงการสินเชื่อบ้านดอกเบี้ยต่ำ เช่น Happy Home ดอกเบี้ยคงที่ 5 ปีแรก 3% และ Happy Life ดอกเบี้ยเฉลี่ย 3 ปีแรก 2.89% 3) การลดหย่อนภาษีค่าปลูกสร้างบ้านอัตราล้านละ 10,000 บาท แต่ไม่เกิน 100,000 บาท และ 4) โครงการที่อยู่อาศัยสำหรับผู้มีรายได้น้อย (โครงการบ้าน BOI) อย่างไรก็ตาม ในมุมมองของ ttb analytics เชื่อว่ามาตรการกระตุ้นอสังหาริมทรัพย์ 2567 อาจไม่สร้างแรงกระตุ้นที่เพียงพอเพื่อรับมือกับการชะลอตัวของภาคอสังหาริมทรัพย์จากปัญหากำลังซื้อและโครงสร้างประชากรที่เปลี่ยนแปลงไป ตามรายละเอียดดังต่อไปนี้

ttb | a.n.a.l.y.t.i.c.s

1) มาตรการด้านลดค่าจดทะเบียนโอน ค่าจดจำนอง เหลือ 0.01% จากเดิมที่ค่าธรรมเนียมการโอนและจดจำนองอยู่ที่ 2% และ 1% ตามลำดับ พร้อมขยายราคาบ้านที่ได้รับสิทธิเป็นราคาไม่เกิน 7 ล้านบาท โดยผลของมาตรการนี้ ถ้ามองจากราคาบ้านที่ได้รับสิทธิสูงสุด 7 ล้านบาท แต่เดิมจะต้องเสียค่าธรรมเนียมการโอนและจดจำนองรวมที่ 210,000 บาท แต่ด้วยผลของมาตรการฯ ผู้ซื้อจะเสียค่าธรรมเนียมรวมลดลง 208,600 บาท ซึ่งเป็นจำนวนเงินที่ช่วยลดภาระค่าใช้จ่ายได้ แต่ในประเด็นของการกระตุ้นตลาดที่อยู่อาศัย จำนวนเงินเพียงแค่ 2.98% ของราคาที่อยู่อาศัย คาดว่าไม่อาจโน้มน้าวให้ผู้ที่ยังไม่มีความต้องการซื้อที่อยู่อาศัยเปลี่ยนใจมาซื้อ กอปรกับ หากตัดสินใจซื้อ ผู้ซื้อจะมีภาระทางการเงินในการผ่อนชำระถึง 467,000 บาทต่อปี ซึ่งสูงกว่าสิทธิประโยชน์ที่ได้รับเป็นอย่างมาก

2) มาตรการลดหย่อนภาษีค่าปลูกสร้างบ้านในอัตราล้านละ 10,000 บาท แต่ไม่เกิน 100,000 ซึ่งคาดว่าจะไม่ส่งผลต่อตลาดอสังหาริมทรัพย์ในกรุงเทพฯ และปริมณฑล ที่เป็นตลาดใหญ่อันดับหนึ่ง จากข้อจำกัดเรื่องต้นทุนที่ดินในพื้นที่อยู่อาศัย 100 ตารางวา ที่สูงกว่า 5 ล้านบาท และต้องมีความต้องการพ้องกัน (Coincidence of Wants) กับเจ้าของที่ดินทั้งราคาและขนาดพื้นที่ ส่งผลให้การหาที่ดินเพื่อสร้างที่อยู่อาศัยเองจึงเป็นเรื่องยาก รวมถึงในพื้นที่ภูมิภาคที่นโยบายอาจมีผล แต่เมื่อพิจารณาในรายละเอียดสำหรับการก่อสร้างบ้าน 10 ล้านบาท ที่สามารถลดหย่อนภาษีเงินได้พึงประเมินเต็มจำนวนที่ 100,000 บาท ช่วยลดภาษีสุทธิได้เพียง 30,000 บาท (พิจารณานบนฐานภาษีเงินได้ที่เหมาะสมสำหรับการสร้างบ้านราคา 10 ล้านบาท) ซึ่งเป็นจำนวนที่น้อยมากเมื่อเทียบกับราคาบ้าน และภาระผ่อนต่อปีที่สูงถึง 667,000 บาท ทำให้ส่วนลดดังกล่าวอาจไม่มีผลต่อการโน้มน้าวให้ผู้ที่ไม่มีความตั้งใจสร้างบ้านหันมาสร้างบ้านเพื่อได้รับสิทธิประโยชน์ดังกล่าว

ttb analytics

มองมาตรการกระตุ้นอสังหาริมทรัพย์เพียงช่วยลดค่าใช้จ่าย กลุ่มที่ตัดสินใจซื้อพร้อมแนะนำปรับนโยบายสร้างแรงกระตุ้น โบนัสกลุ่มยังไม่ตัดสินใจซื้อ

3) โครงการสินเชื่อบ้านดอกเบี้ยต่ำ เช่น Happy Home และ Happy Life ซึ่งเมื่อเทียบกับดอกเบี้ยเฉลี่ยของตลาดพบว่าไม่มีความต่างอย่างมีนัยสำคัญ เนื่องจากการผ่อนชำระค่าบ้านรายเดือนตามสัญญาสินเชื่อ ดอกเบี้ยจะคิดเป็นอัตราเฉลี่ยตลอดสัญญา แล้วตัดทอนเป็นยอดชำระรายเดือน ๆ ละเท่ากัน ซึ่งบ้านราคา 3 ล้านบาท ผ่อน 30 ปี ภายใต้โครงการฯ ผู้ซื้อจะมีภาระผ่อนที่ 14,900 - 16,300 บาทต่อเดือน แต่ตามอัตราดอกเบี้ยเฉลี่ยของตลาด ผู้ซื้อจะผ่อนชำระรายเดือนที่ 16,800 บาท ซึ่งดูเหมือนไม่มีความต่างอย่างมีนัยสำคัญ อีกทั้งบนโครงการฯ ยังให้ระยะเวลาผ่อนยาวเพิ่มขึ้นไป 40 ปี ซึ่งถ้าพิจารณาถึงความสามารถในการชำระหนี้โดยปกติ การผ่อนไม่ควรเกิน 30 ปี และการขยายเวลาผ่อนถึง 40 ปี แสดงถึง สถานะการเงินปกติบนยอดสินเชื่อที่ไม่สามารถจัดการให้เสร็จในเวลาที่เหมาะสม จึงต้องผ่อนประนระยะเวลาให้ยืดหยุ่นซึ่งเป็นการแก้ปัญหาที่อยู่บนความเปราะบางของสินเชื่อใหม่ภายใต้มาตรการ รวมถึงระยะเวลา 40 ปี ย่อมมีช่วงที่ทับซ้อนกับช่วงเวลาหลังเกษียณอายุทำงาน ที่อาจส่งผลต่อความสามารถในการชำระหนี้ และอาจกระทบไปยังลูกหลานที่ต้องมารับภาระหนี้ที่อยู่อาศัยของคนรุ่นก่อนที่ระยะเวลาชำระหนี้ยาวกว่าอายุการทำงาน

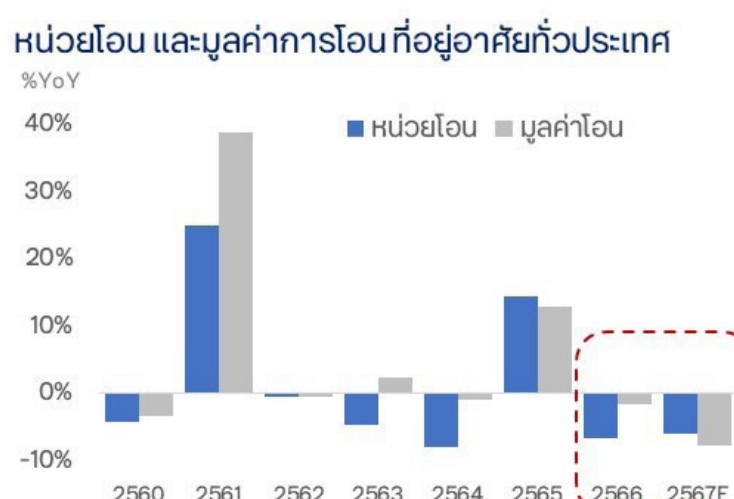
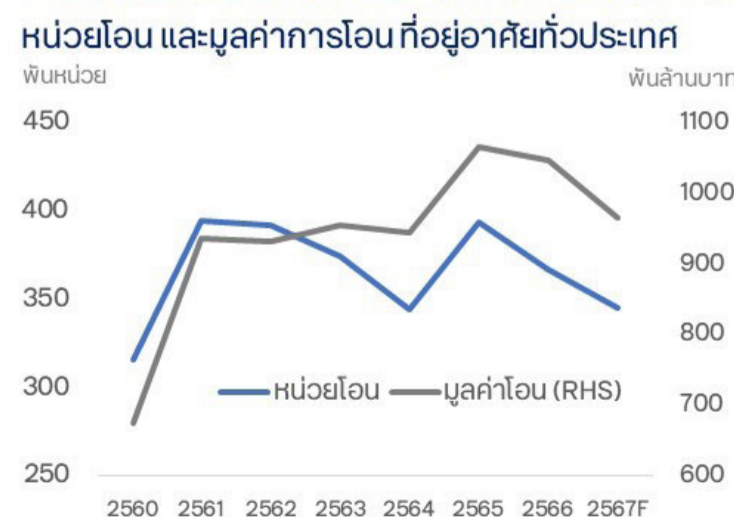
ด้วยเหตุนี้ ttb analytics จึงมองว่าสิทธิประโยชน์จากมาตรการกระตุ้นอสังหาฯ ในครั้งนี้เมื่อเปรียบเทียบกับภาระทางการเงินที่เพิ่มมากขึ้นของผู้ซื้อจากการตัดสินใจซื้อที่อยู่อาศัยนั้น คาดไม่มีแรงจูงใจเพียงพอ ส่งผลให้ ttb analytics ประเมินสถานการณ์อสังหาริมทรัพย์ปี 2567 ยังอยู่ภายใต้ความน่ากังวล โดยคาดจะเป็นการหดตัวทั้งในมิติของทั้งหน่วยโอนและมูลค่าโอน เป็นปีที่ 2 ติดต่อกันนับจากปี 2560 โดยประเมินตลาดที่อยู่อาศัยหดตัวในหน่วยโอน 6% เหลืออยู่ที่ 3.45 แสนหน่วย ในขณะที่มูลค่าการหดตัวคาดว่าจะอยู่ที่ 7.8% มีมูลค่าอยู่ที่ 9.65 แสนล้านบาท จากแรงกดดันในตลาดแนวสูงที่ต้องเร่งระบายสต็อกและแนวราบที่ลูกค้า Segment 7.5 ล้านบาท -

10 ล้านบาท ที่เติบโตสูงในปี 2566 ยังมีสัดส่วนที่ต่ำเพียง 6.1% รวมถึงความกังวลในเรื่องปัญหาหนี้เสียที่ปัจจุบันเริ่มเพิ่มสูงขึ้นในบ้านราคาสูงตั้งแต่ 5 ล้านบาทขึ้นไป อาจเป็นแรงกดดันให้ธนาคารพาณิชย์ต้องพิจารณาสินเชื่อให้มีความรัดกุมเพิ่มขึ้น

ดังนั้น เมื่อมาตรการที่ใช้อาจไม่กระตุ้นตลาดที่อยู่อาศัย ttb analytics แนะนำภาครัฐควรใช้มาตรการที่ช่วยกระตุ้นให้ตรงจุดด้วยเครื่องมือที่รัฐมีอำนาจเต็ม ผ่านการใช้นโยบายภาษีซึ่งเป็นส่วนหนึ่งของนโยบายการคลัง เช่น ปรับเพดานลดหย่อน (อาจกำหนดย้อนหลังไปชัดเจนให้ผู้ซื้อในช่วงดอกเบี้ยขาขึ้น) ซึ่งแต่เดิมไม่ว่าผู้ซื้อจะจ่ายดอกเบี้ยเท่าไรก็ตามจะสามารถลดหย่อนได้

เพียง 100,000 บาท หากภาครัฐขอลดดอกเบี้ยให้สามารถนำดอกเบี้ยบ้านมาลดหย่อนได้เต็มจำนวน (โดยอาจกำหนดระยะเวลาที่สามารถใช้สิทธิ) จะส่งผลให้ภาษีสุทธิที่ลดลงเมื่อนำไปหักกับดอกเบี้ยบ้านจะเสมือนว่าอัตราดอกเบี้ยผ่อนบ้านน้อยลงไป 47 -134 Basis Points (BPS) ตามฐานภาษีของผู้ซื้อแต่ละราย นอกจากนี้การใช้นโยบายภาษีย่อมส่งผลให้ผู้เสียภาษีมักกำลังใจและรู้สึกได้ถึงผลประโยชน์ที่พึงได้รับจากรัฐในการเสียภาษี และด้วยสิทธิประโยชน์ที่ได้เพิ่มเติม อาจเป็นการโน้มน้าวให้ผู้เสียภาษีรายใหม่รู้สึกเต็มใจและมีความต้องการเข้าสู่ระบบภาษีจากสิทธิประโยชน์ต่าง ๆ ที่ได้รับเพิ่มเติม ซึ่งเป็นประโยชน์ระยะยาวต่อฐานะทางการคลังของประเทศในระยะถัดไป

ttb analytics มองมาตรการกระตุ้นอสังหาริมทรัพย์เพียงช่วยลดค่าใช้จ่ายกลุ่มที่ตัดสินใจซื้อ พร้อมแนะนำปรับนโยบายสร้างแรงกระตุ้น โบนัสกลุ่มยังไม่ตัดสินใจซื้อ



มาตรการกระตุ้นอสังหาริมทรัพย์ปี 2567

<p>ลดค่าธรรมเนียมโอนและจดจำนองเหลือ เต็ม 3% เหลือ 0.02%</p>	<p>บ้านราคา 7 ล้านบาท*</p> <p>ค่าธรรมเนียมลดลง 208,600 บาท หรือ 2.98% ของราคาบ้าน</p> <p>หากตัดสินใจซื้อบ้านจะมีภาระผ่อน 467,000 บาท/ปี</p>
<p>ค่าสร้างบ้านใช้ลดหย่อน ล้านละ 1 หมื่น แต่ไม่เกิน 1 แสน</p>	<p>บ้านราคา 10 ล้านบาท*</p> <p>ลดหย่อนเงินพึงประเมิน 100,000 บาท ภาระภาษีลดลงสุทธิ 30,000 บาท</p> <p>หากตัดสินใจซื้อบ้านจะมีภาระผ่อน 667,000 บาท/ปี</p>
<p>สินเชื่อดอกเบี้ยต่ำ Happy Home Happy Life</p>	<p>บ้านราคา 3 ล้านบาท*</p> <p>ดอกเบี้ยตามโครงการภาระผ่อน 179,000 - 196,000 บาท/ปี</p> <p>ภาระผ่อนตามดอกเบี้ยตลาด 200,000 บาท/ปี</p>

แนะนำนโยบายเพื่อสร้างแรงจูงใจ

กรณีอัตราดอกเบี้ยเฉลี่ยตลอดสัญญา**	5.31% ต่อปี
<p>ปัจจุบัน</p> <p>ลดหย่อนดอกเบี้ยบ้านอัตราสูงสุดเต็ม เมื่อนำส่วนลดมาหักดอกเบี้ยบ้าน***</p> <p>4.95% - 5.04% ต่อปี</p>	<p>กรณีใช้นโยบายหมุน</p> <p>หากสามารถนำดอกเบี้ยมาลดหย่อนเต็มจำนวน เมื่อนำส่วนลดมาหักดอกเบี้ยบ้าน***</p> <p>3.97% - 4.84% ต่อปี</p>

ที่มา: REIC, และ ttb analytics
หมายเหตุ:
* ราคาบ้านประเมินตามความสามารถในการชำระหนี้ตามโปรแกรมคำนวณจากสถาบันการเงิน
** อัตราดอกเบี้ยเฉลี่ยตลอดสัญญาจากสถาบันการเงิน 8 แห่ง
*** ส่วนลดภาษีขึ้นอยู่กับฐานภาษีของผู้ซื้อซึ่งแปรผันตามราคาบ้าน

ธนาคารทีสโก้

ชี้เศรษฐกิจโลกเริ่มฟื้น เป็นจังหวะเหมาะลงทุนกองทุนหุ้นกลุ่มเฮลธ์แคร์

ธนาคารทีสโก้ชี้เศรษฐกิจโลกเริ่มฟื้น เป็นจังหวะเหมาะลงทุนกองทุนหุ้นกลุ่มเฮลธ์แคร์ รับโอกาสราคาหุ้นปรับขึ้น (Upside) 13.9% มากกว่าหุ้นโลกที่มีโอกาสปรับขึ้น 11.8% แรงหนุนจากกำไรโดยรวมที่คาดว่าจะออกมาดีเพราะมีหุ้นกลุ่มไบโอเทคเป็นกำลังหลัก หลังองค์การอาหารและยา (FDA) อนุมัติยาใหม่มากขึ้น และเห็นการควบรวมกิจการเพิ่ม พร้อมแนะนำควรเลือกกองทุนเชิงรุกที่ผู้จัดการกองทุนเป็นผู้เชี่ยวชาญด้านเฮลธ์แคร์

นายณัฐฤติ เหล่าทวีทรัพย์ Head of Wealth Advisory ธนาคารทีสโก้ จำกัด (มหาชน) เปิดเผยว่า หุ้นกลุ่มเฮลธ์แคร์ (Healthcare) มักจะสร้างผลตอบแทนที่โดดเด่นในช่วงที่เศรษฐกิจกลับมาฟื้นตัว ซึ่งปัจจุบันเศรษฐกิจโลกเริ่มกลับมาฟื้นตัวอีกครั้ง ชี้วัดจากตัวเลขดัชนีผู้จัดการฝ่ายจัดซื้อรวมภาคการผลิตและภาคบริการของโลก ยืนเหนือ 50 จุดต่อเนื่อง สอดคล้องกับกองทุนการเงินระหว่างประเทศ (ไอเอ็มเอฟ) ที่ปรับเพิ่มประมาณเศรษฐกิจโลกปี 2567 เป็น 3.2% จากเดิมที่คาดว่าจะเติบโต 3.1% ช่วงนี้จึงเป็นจังหวะเหมาะที่จะเข้าซื้อกองทุนหุ้นกลุ่มเฮลธ์แคร์ โดยเฉพาะกองทุนหุ้นไบโอเทคซึ่งเป็นกลุ่มที่มีโอกาสสร้างกำไรอย่างโดดเด่นเพราะองค์กรอาหารและยาสหรัฐฯ (FDA) อนุมัติยาใหม่เพิ่มขึ้นและเริ่มเห็นการควบรวมกิจการ (M&A) มากขึ้น ทั้งสองปัจจัยจะเป็นแรงหนุนราคาหุ้นกลุ่มไบโอเทคและยังส่งผลต่อเนื่องไปยังราคาหุ้นกลุ่มเฮลธ์แคร์ให้มีโอกาสปรับขึ้น (Upside) ดีกว่าตลาดหุ้นโลก



“ธนาคารทีสโก้มองว่าหุ้นกลุ่มเฮลธ์แคร์ซึ่งเป็นหุ้นเมกะเทรนด์ของโลกมีโอกาสสร้างผลตอบแทนอย่างโดดเด่นในช่วง 12 เดือนข้างหน้า เพราะข้อมูลในอดีตพบว่าหุ้นกลุ่มนี้มักจะสร้างผลตอบแทนที่ดีในช่วงที่เศรษฐกิจกลับมาฟื้นตัว นอกจากนี้ จากการรวบรวมความเห็นของนักวิเคราะห์โดยบลูมเบิร์กพบว่า หุ้นกลุ่มเฮลธ์แคร์มีโอกาสปรับตัวเพิ่มขึ้น (Upside) 13.9% มากกว่าหุ้นโลก (MSCI All Country World Index) ที่มี Upside 11.8% นอกจากนี้ ข้อมูลจาก Facset วันที่ 15 มีนาคม 2567 ยังคาดการณ์ว่า ใน 12 เดือนข้างหน้าหุ้นกลุ่มเฮลธ์แคร์จะมีกำไรเติบโต 15% เมื่อเทียบกับปีก่อน แรงหนุนหลักมาจากหุ้นกลุ่มไบโอเทคที่เป็น Sub-sector ที่ทำกำไรมีโอกาสเติบโตสูง โดยบลูมเบิร์กคาดว่ากำไรหุ้นกลุ่มไบโอเทคมีโอกาสโตประมาณ 20% เมื่อเทียบกับปีก่อนเพราะนวัตกรรมยาใหม่ได้รับการอนุมัติจาก FDA และเห็นการควบรวมกิจการเพิ่มขึ้น” นายณัฐฤติกล่าว

ทั้งนี้ ปัจจุบัน FDA อนุมัติยาใหม่สูงที่สุดในรอบ 5 ปี จากหลายปัจจัยทั้งสถานการณ์ COVID-19 ที่คลี่คลายลง กระบวนการวิจัย

และพัฒนาที่รวดเร็วขึ้น ตลอดจนการนำเทคโนโลยี AI เข้ามาช่วยคิดค้นนวัตกรรมยาโรครักษาใหม่ๆ โดยใน 2566 ที่ผ่านมา มีการอนุมัติยาตัวใหม่จาก FDA มากถึง 55 รายการ และ 1 ใน 3 ของจำนวนยาที่ได้รับการอนุมัติเป็นยาที่ใช้เทคโนโลยีชีวภาพในการผลิต ซึ่งปัจจัยดังกล่าวจะส่งผลโดยตรงต่อรายได้ของบริษัทในกลุ่มไบโอเทคให้เติบโตขึ้นอย่างก้าวกระโดด ขณะที่การควบรวมกิจการนั้น Bloomberg Intelligence รายงานว่า กิจกรรมควบรวมกิจการในอุตสาหกรรมเฮลธ์แคร์ กำลังมีแนวโน้มเร่งตัวขึ้นแตะระดับ 141 ดัชนีเป็นระดับที่สูงที่สุดในรอบ 4 ปีเพราะบริษัทขนาดใหญ่เร่งหาการเติบโตใหม่ จุดที่น่าสนใจคือบริษัทยักษ์ใหญ่มักจะเสนอซื้อกิจการไบโอเทคในราคาที่แพงกว่าราคาตลาด (Premium) มาก เช่น 50% - 100% ทำให้เมื่อมีการประกาศดีลควบรวมกิจการขึ้น ราคาหุ้นไบโอเทคที่ถูกเข้าซื้อกิจการมักมีราคาพุ่งทะยานขึ้นอย่างรวดเร็ว ใกล้เคียงกับส่วนต่างราคา (Premium) ที่มีการตกลงซื้อขายกัน

นายณัฐฤติกล่าวว่า ในด้านราคาของหุ้นกลุ่มไบโอเทคถือว่ายังอยู่ในระดับที่ถูกลงเมื่อเทียบกับ 2 ปีที่ผ่านมา จากผลกระทบจากเงินเฟ้อและดอกเบี้ยขาขึ้น ส่งผลให้ดัชนี Nasdaq Biotechnology ยังอยู่ต่ำกว่าจุดสูงสุดในปี 2564 กว่า 24% มีการซื้อขายในระดับราคา Discount จากดัชนีหุ้นโลกราว 8% แต่ปัจจุบันสถานการณ์ดังกล่าวเริ่มผ่อนคลายแล้ว จะทำให้มีโอกาสให้ราคาหุ้นกลุ่มไบโอเทคกลับมาซื้อขายในราคา Premium เมื่อเทียบกับตลาดหุ้นโลก ขณะเดียวกันมูลค่าหุ้น (Valuation) ในหลายอุตสาหกรรม (Sector) ที่ตั้งตัวอย่างเช่นกลุ่มเทคโนโลยีอาจทำให้เกิดการสับเปลี่ยนกลุ่มอุตสาหกรรมมายังกลุ่มไบโอเทคมากขึ้นได้

ทั้งนี้ การลงทุนในกองทุนหุ้นกลุ่มไบโอเทค และกองทุนหุ้นกลุ่มเฮลธ์แคร์ ธนาคารทีสโก้แนะนำให้เลือกลงทุนในกองทุนที่มีนโยบายเชิงรุก และมีผู้จัดการกองทุนที่มีความเชี่ยวชาญเฉพาะด้าน เพราะต้องอาศัยความรู้ทางด้านการแพทย์ในระดับสูงในการทำความเข้าใจผลิตภัณฑ์และอนาคตของแต่ละบริษัท ประกอบกับ ต้องใช้ความรู้ทางด้านการเงินในการวิเคราะห์ปัจจัยพื้นฐานและประเมินมูลค่าหุ้น

TTB

เตรียมเสนอขายหุ้นกู้ที่มีอนุพันธ์แฝง คุ้มครองเงินต้น 100% เมื่อครบกำหนด

ทีเอ็มบีธนชาต หรือ ทีทีบี เตรียมเสนอขายหุ้นกู้ที่มีอนุพันธ์แฝง ชูจุดเด่น คุ้มครองเงินต้น 100% เมื่อถึงวันครบกำหนด เป็นอีกทางเลือกของการลงทุนสำหรับผู้ลงทุนที่ต้องการผลตอบแทนที่เพิ่มขึ้นตามพันธบัตรรัฐบาลสหรัฐฯ อายุ 20 ปีขึ้นไป โดยผลตอบแทนอ้างอิงผลการดำเนินงานของ iShares 20+ Year US Treasury Bond ETF (TLT ETF) และคุ้มครองเงินต้นในเวลาเดียวกันหากถึงวันครบกำหนด พร้อมเปิดจำหน่ายให้แก่อุบลธนชาตรายใหญ่ และผู้ลงทุนสถาบัน ตั้งแต่วันที่ 9 - 15 พฤษภาคม 2567

ทีทีบี เปิดเผยว่าจากข้อมูลล่าสุด ตัวเลขเงินเฟ้อของสหรัฐอเมริกา ที่เป็นหนึ่งในการกำหนดทิศทางดอกเบี้ยของธนาคารกลางสหรัฐฯ (FED) มีการชะลอตัวลงจากจุดสูงสุดในปี 2022 ส่งผลให้ตลาดเชื่อว่าดอกเบี้ย FED ได้ผ่านจุดสูงสุดไปแล้ว โดยประมาณการเศรษฐกิจล่าสุด (Fed Economic Projection) ในเดือนมีนาคม 2567 ระบุว่า FED มีโอกาสปรับลดดอกเบี้ยได้ 3-4 ครั้ง ในช่วง 12 เดือนข้างหน้า อันจะส่งผลให้ราคาพันธบัตรรัฐบาลสหรัฐฯ มีโอกาสปรับตัวสูงขึ้น

ธนาคารได้เตรียมเสนอขายหุ้นกู้ที่มีอนุพันธ์แฝงอ้างอิง iShares 20+ Year US Treasury Bond ETF ซึ่งได้รับการจัดอันดับความน่าเชื่อถือ Rating AA+ จาก TRIS Rating (เมื่อวันที่ 20 กรกฎาคม 2566)

โดยผลตอบแทนอ้างอิงผลการดำเนินงานของ iShares 20+ Year US Treasury Bond ETF (TLT ETF) ที่มีนโยบายการลงทุนในพันธบัตรรัฐบาลสหรัฐฯ อายุ 20 ปีขึ้นไป เพื่อเพิ่มทางเลือกการลงทุนในการกระจายความเสี่ยงโดยลงทุนในตราสารหนี้ที่มีความปลอดภัยสูง พร้อมคุ้มครองเงินต้น 100% เมื่อถึงวันครบกำหนด และมีระยะเวลาการลงทุนสั้นเพียง 12 เดือน สำหรับนักลงทุนที่มองหาโซลูชันการลงทุนที่เปิดโอกาสรับผลตอบแทนที่สูงกว่าเงินฝากในจังหวะที่ตลาดเข้าสู่ภาวะดอกเบี้ยขาลง

ธนาคารจึงเสนอขายหุ้นกู้ที่มีอนุพันธ์แฝงดังกล่าวเพื่อเปิดโอกาสให้นักลงทุนเข้าถึงการลงทุนในตราสารหนี้ซึ่งเป็นตราสารที่มีความปลอดภัยสูง พร้อมกับโอกาสที่จะได้รับผลตอบแทนที่ดีในจังหวะที่วัฏจักรดอกเบี้ยเตรียมเข้าสู่ขาลง หุ้นกู้ที่มีอนุพันธ์แฝงอ้างอิง iShares 20+ Year US Treasury Bond ETF เป็นอีกทางเลือกของการลงทุนสำหรับนักลงทุนที่ต้องการสร้างโอกาสรับผลตอบแทนที่เพิ่มขึ้น พร้อมกับคุ้มครองเงินต้นในเวลาเดียวกันเมื่อถึงวันครบกำหนด ทั้งนี้ หุ้นกู้ที่มีอนุพันธ์แฝงดังกล่าวพร้อมเสนอขายให้กับผู้ลงทุนรายใหญ่ รายใหญ่พิเศษ และผู้ลงทุนสถาบัน (HNW&I) โดยลงทุนขั้นต่ำ 1 ล้านบาท เปิดจองซื้อผ่าน ทีทีบีทุกสาขา และที่ปรึกษาลูกค้ารายบุคคล ได้ตั้งแต่วันที่ 9-15 พฤษภาคม 2567 นี้เท่านั้น



พิเศษยิ่งขึ้นสำหรับลูกค้า ttb reserve เพิ่มโอกาสรับคะแนนสะสมประจำปีสูงสุด 180,000 คะแนน เมื่อมียอดรวมทุกผลิตภัณฑ์ตามที่ธนาคารกำหนด สามารถศึกษาข้อมูลรายละเอียดเอกสารรับคะแนนสะสมพิเศษได้ที่ <https://www.ttbank.com/link/ttbreserve/stnprivilege/pr2024>

ใช้เท่าที่จำเป็นและชำระคืนได้เต็มจำนวนตามกำหนด จะได้ไม่เสียดอกเบี้ย 7-16 % ต่อปี (เงื่อนไขเป็นไปตามที่ธนาคารกำหนด) ศึกษารายละเอียดการลงทุนเพิ่มเติมได้ที่ <https://www.ttbank.com/link/indexlinkednote/pr2024>

ผู้สนใจลงทุนสามารถสอบถามรายละเอียดเพิ่มเติมและขอรับหนังสือชี้ชวนเกี่ยวกับผลิตภัณฑ์การลงทุนได้ที่ทีทีบีทุกสาขา หรือติดต่อ ttb investment line โทร. 1428 กด #4 ทุกวันจันทร์ - วันศุกร์ ตั้งแต่เวลา 9:00 - 17:30 น. (ยกเว้นวันหยุดธนาคาร)

- การลงทุนในหุ้นกู้ที่มีอนุพันธ์แฝงมีความเสี่ยงระดับ 5 เป็นการลงทุนที่มีความซับซ้อนและความเสี่ยงสูงกว่าหุ้นกู้หรือตราสารหนี้ทั่วไป ผู้ลงทุนควรศึกษาและทำความเข้าใจข้อมูลสำคัญ ลักษณะและหลักทรัพย์อ้างอิงของหุ้นกู้ที่มีอนุพันธ์แฝง เงื่อนไข ผลตอบแทน และความเสี่ยงที่เกี่ยวข้อง จากหนังสือชี้ชวน Fact Sheet ก่อนตัดสินใจลงทุน ทั้งนี้ ผลการดำเนินงานในอดีต มิได้เป็นสิ่งยืนยันถึงผลการดำเนินงานในอนาคต
- ธนาคารมีหน้าที่หักภาษีเงินได้ ณ ที่จ่ายตามหลักเกณฑ์ของกรมสรรพากรเพื่อนำส่งกรมสรรพากรต่อไป
- ผู้ลงทุนไม่สามารถขายคืน หุ้นกู้ที่มีอนุพันธ์แฝงนี้ก่อนครบกำหนดอายุได้
- หุ้นกู้ที่มีอนุพันธ์แฝงอาจมีความเสี่ยงด้านสภาพคล่องสูง เนื่องจากไม่มีตลาดรอง และมีข้อจำกัดในการขายคืน
- ผู้ลงทุนมีความจำเป็นในการขอคำแนะนำเพิ่มเติมจากผู้ประกอบธุรกิจก่อนการลงทุน

"โรงงานใหม่แปรรูปสาธิตรายใหญ่ และมีเทคโนโลยีการผลิตที่ทันสมัยที่สุดในประเทศ"



ดร.ชาญกฤษ เดชวิทักษ์

รองประธานกรรมการบริหารและกรรมการผู้จัดการ
บริษัท ที เอส ฟลาวมิลล์ จำกัด (มหาชน)





อินไซด์ Business

**TPCH เปิดบ้านต้อนรับ
บล.พาย-นักลงทุน เยี่ยมชมกิจการ**



**TRP ประชุมสามัญผู้ถือหุ้น67
โพเจียจ่ายปันผล 0.30 บ./หุ้น**



**หลักทรัพย์บัวหลวง คร่า 6 รางวัล
จากเวที IAA Best Analyst Awards 2023**



**เด็กซ์ซอน ต้อนรับ CAP
ปีเตอร์เคมียักษ์ใหญ่จากอินโด**



สรุป

ภาพรวมตลาด

ดัชนี

SET FTSE SET/FTSE ASEAN

ข้อมูลล่าสุด 09 พ.ค. 2567 17:29:31
สถานะตลาด : Closed

ดัชนี	ล่าสุด	เปลี่ยนแปลง	เปิด	สูงสุด	ต่ำสุด	ปริมาณ ('000 หุ้น)	มูลค่า (ล้านบาท.)
SET	1,369.29	-4.04 (-0.29%)	1,374.40	1,379.75	1,367.88	12,622,394	39,857.81
SET50	841.31	-1.98 (-0.23%)	843.84	847.55	839.87	1,105,136	23,320.16
SET50FF	840.14	-0.17 (-0.02%)	840.85	845.18	838.44	1,105,136	23,320.16
SET100	1,858.79	-5.93 (-0.32%)	1,865.92	1,873.83	1,856.42	1,862,901	30,647.95
SET100FF	1,855.94	-2.08 (-0.11%)	1,859.18	1,868.43	1,853.12	1,862,901	30,647.95
sSET	873.02	-6.55 (-0.74%)	879.71	883.74	872.77	892,676	3,181.31
SETCLMV	816.86	-2.60 (-0.32%)	820.00	824.30	815.62	486,784	13,994.18
SETHD	1,079.35	-1.77 (-0.16%)	1,083.14	1,089.70	1,077.97	744,928	8,230.24
SETESG	887.86	-1.09 (-0.12%)	890.05	894.49	886.75	1,532,578	25,204.71
SETWB	827.07	+0.08 (+0.01%)	827.39	831.95	825.08	392,599	7,633.49
mai	387.58	-2.04 (-0.52%)	390.17	392.88	386.46	895,815	2,021.10

SET



หมายเหตุ

- ข้อมูลเพื่อการศึกษาหรือใช้งานส่วนบุคคลเท่านั้น ไม่ใช่เพื่อประกอบการซื้อขายหลักทรัพย์
- ข้อมูลปริมาณและมูลค่าสิ้นวันหลังเวลา 17.35 น. เป็นข้อมูลที่รวมการซื้อขาย DRx

ภาพรวมภาวะตลาด		ข้อมูลล่าสุด 09 พ.ค. 2567 17:29:31			
		SET		mai	
สถานะ	หลักทรัพย์	ปริมาณ ('000 หุ้น)	หลักทรัพย์	ปริมาณ ('000 หุ้น)	
▲ เพิ่มขึ้น	167	789,870	55	257,407	
↔ ไม่เปลี่ยนแปลง	171	446,552	51	202,760	
▼ ลดลง	322	2,531,725	106	340,702	
จำนวนรายการ	SET	505,161	mai	92,941	

ผลการดำเนินงาน		ข้อมูล ณ วันที่ 08 พ.ค. 2567	
		SET	mai
มูลค่าหลักทรัพย์ตามราคาตลาด (ลบ.)		16,967,902.41	384,583.35
อัตราหมุนเวียนปริมาณการซื้อขาย (YTD) (%)		62.22	20.37
P/E (เท่า)		17.84	99.58
P/BV (เท่า)		1.32	1.99
อัตราเงินปันผลตอบแทน (%)		3.38	1.89
กำไรสุทธิต่อหุ้น		76.98	3.91

%การเปลี่ยนแปลงของดัชนี		ข้อมูล ณ วันที่ 08 พ.ค. 2567	
		SET	mai
ในรอบ 3 เดือนล่าสุด		-1.10%	-5.64%
ในรอบ 6 เดือนล่าสุด		-2.72%	-3.11%
YTD (Year to Date)		-3.00%	-5.34%

หมายเหตุ

- ไม่รวมหลักทรัพย์ที่ไม่มีการซื้อขาย
- หลักทรัพย์ต่างประเทศจะไม่ถูกรวมในการคำนวณข้อมูล อัตราส่วนราคาปิดต่อกำไรต่อหุ้น อัตราส่วนราคาตลาดต่อมูลค่าหุ้นทางบัญชี อัตราเงินปันผลตอบแทน มูลค่าหลักทรัพย์ตามราคาตลาด และอัตราหมุนเวียนปริมาณการซื้อขาย
- ไม่นำหลักทรัพย์ในหมวดกองทุนรวมหรือสิทธิประโยชน์เข้าร่วมคำนวณ (มีผลตั้งแต่ 31 มีนาคม 2552 เป็นต้นไป)

SET

10 อันดับ สูงสุด

มูลค่าซื้อขาย 10 อันดับ

หลักทรัพย์	ล่าสุด	เปลี่ยนแปลง	มูลค่า AOM (000 บาท)
☆ JMT	18.90	-1.80 (-8.70%)	1,623,661.57
☆ KBANK	133.00	+0.50 (+0.38%)	1,217,022.60
☆ BDMS	29.25	+0.25 (+0.86%)	1,195,823.08
☆ BBL	137.50	-0.50 (-0.36%)	1,194,171.65
☆ ADVANC	206.00	0.00 (0.00%)	1,073,504.30
☆ AOT	65.75	+0.50 (+0.77%)	1,002,515.08
☆ SCB	107.50	+1.00 (+0.94%)	985,055.20
☆ CPALL	58.25	+0.75 (+1.30%)	878,124.90
☆ TRUE	8.60	-0.15 (-1.71%)	876,817.62
☆ SCC	247.00	0.00 (0.00%)	805,334.00

ปริมาณซื้อขาย 10 อันดับ

หลักทรัพย์	ล่าสุด	เปลี่ยนแปลง	ปริมาณ AOM (หุ้น)
☆ TTB	1.75	-0.01 (-0.57%)	247,862,800
☆ VGI	1.65	-0.12 (-6.78%)	142,258,900
☆ NUSA	0.41	-0.04 (-8.89%)	138,429,600
☆ B	0.11	-0.01 (-8.33%)	111,634,800
☆ XPG	1.16	-0.02 (-1.69%)	103,530,600
☆ TRUE	8.60	-0.15 (-1.71%)	101,883,400
☆ JAS	3.00	-0.16 (-5.06%)	97,225,800
☆ JMT	18.90	-1.80 (-8.70%)	82,681,600
☆ SIRI	1.66	-0.01 (-0.60%)	72,157,200
☆ TLI <small>XD</small>	9.15	+0.35 (+3.98%)	69,623,200

ราคาเพิ่มขึ้น 10 อันดับ

หลักทรัพย์	ล่าสุด	เปลี่ยนแปลง	ปริมาณ AOM (หุ้น)
☆ KWI <small>CD</small>	0.63	+0.15 (+31.25%)	6,937,000
☆ NEW	109.00	+19.00 (+21.11%)	2,200
☆ BLA	19.80	+2.60 (+15.12%)	28,701,100
☆ IT	3.90	+0.38 (+10.80%)	2,735,500
☆ SAMTEL	3.58	+0.32 (+9.82%)	3,860,100
☆ SCN	1.04	+0.08 (+8.33%)	11,042,100
☆ GGC	8.10	+0.45 (+5.88%)	7,400
☆ TTI	27.75	+1.50 (+5.71%)	400
☆ MILL <small>NP</small>	0.19	+0.01 (+5.56%)	1,927,000
☆ WINDOW	1.16	+0.06 (+5.45%)	27,716,200

ราคาลดลง 10 อันดับ

หลักทรัพย์	ล่าสุด	เปลี่ยนแปลง	ปริมาณ AOM (หุ้น)
☆ FE <small>XD</small>	137.50	-45.00 (-24.66%)	100
☆ AMANAH	1.70	-0.38 (-18.27%)	23,852,800
☆ ACG	1.21	-0.20 (-14.18%)	36,900
☆ SPREME	2.04	-0.30 (-12.82%)	38,356,700
☆ NUSA	0.41	-0.04 (-8.89%)	138,429,600
☆ TU-PF	0.63	-0.06 (-8.70%)	13,900
☆ JMT	18.90	-1.80 (-8.70%)	82,681,600
☆ B	0.11	-0.01 (-8.33%)	111,634,800
☆ PF	0.22	-0.02 (-8.33%)	40,231,200
☆ ALLA <small>XD</small>	1.66	-0.15 (-8.29%)	3,799,500

mai

10 อันดับ สูงสุด

มูลค่าซื้อขาย 10 อันดับ

หลักทรัพย์	ล่าสุด	เปลี่ยนแปลง	มูลค่า AQM ('000 บาท)
☆ ITTHI	2.66	-0.42 (-13.64%)	396,595.04
☆ MGI	29.50	+2.75 (+10.28%)	266,559.80
☆ SCL	1.69	+0.09 (+5.63%)	187,341.72
☆ MASTER	57.00	-1.00 (-1.72%)	98,823.98
☆ XO	31.25	0.00 (0.00%)	86,307.25
☆ BE8	20.80	-1.80 (-7.96%)	84,049.80
☆ KCCAMC	3.40	+0.78 (+29.77%)	75,688.10
☆ MCA	2.68	-0.26 (-8.84%)	52,469.37
☆ NAT	5.70	+0.10 (+1.79%)	46,370.26
☆ APO	2.16	+0.02 (+0.93%)	43,104.06

ปริมาณซื้อขาย 10 อันดับ

หลักทรัพย์	ล่าสุด	เปลี่ยนแปลง	ปริมาณ AQM (หุ้น)
☆ ITTHI	2.66	-0.42 (-13.64%)	132,283,100
☆ SCL	1.69	+0.09 (+5.63%)	104,904,400
☆ EFORL <small>cb</small>	0.19	0.00 (0.00%)	78,611,600
☆ PSTC	0.53	0.00 (0.00%)	46,567,600
☆ KCCAMC	3.40	+0.78 (+29.77%)	23,713,300
☆ APO	2.16	+0.02 (+0.93%)	19,908,300
☆ MCA	2.68	-0.26 (-8.84%)	18,884,700
☆ ALPHAX	0.83	-0.02 (-2.35%)	18,687,500
☆ QTCG	0.79	-0.04 (-4.82%)	17,940,300
☆ BPS	0.92	-0.02 (-2.13%)	17,077,900

ราคาเพิ่มขึ้น 10 อันดับ

หลักทรัพย์	ล่าสุด	เปลี่ยนแปลง	ปริมาณ AQM (หุ้น)
☆ HYDRO <small>cb mp</small>	0.42	+0.10 (+31.25%)	2,790,200
☆ KCCAMC	3.40	+0.78 (+29.77%)	23,713,300
☆ AMARC	1.49	+0.14 (+10.37%)	8,941,600
☆ MGI	29.50	+2.75 (+10.28%)	9,486,200
☆ BVG	5.45	+0.47 (+9.44%)	2,901,100
☆ CHO	0.12	+0.01 (+9.09%)	5,322,700
☆ PICO	4.58	+0.38 (+9.05%)	18,200
☆ ITNS	2.14	+0.17 (+8.63%)	1,724,100
☆ UMS <small>cb</small>	0.54	+0.04 (+8.00%)	500
☆ META	0.14	+0.01 (+7.69%)	1,134,300

ราคาลดลง 10 อันดับ

หลักทรัพย์	ล่าสุด	เปลี่ยนแปลง	ปริมาณ AQM (หุ้น)
☆ CIG	0.06	-0.01 (-14.29%)	8,263,800
☆ ITTHI	2.66	-0.42 (-13.64%)	132,283,100
☆ STOWER <small>cb</small>	0.07	-0.01 (-12.50%)	777,200
☆ MORE	0.07	-0.01 (-12.50%)	15,268,600
☆ MCA	2.68	-0.26 (-8.84%)	18,884,700
☆ BE8	20.80	-1.80 (-7.96%)	3,901,500
☆ SVR	1.41	-0.12 (-7.84%)	3,398,800
☆ PANEL	1.77	-0.14 (-7.33%)	2,297,600
☆ MVP	0.94	-0.06 (-6.00%)	2,572,800
☆ TPL	1.37	-0.08 (-5.52%)	684,100

มูลค่าซื้อขาย

ตามกลุ่มนักลงทุน

SET mai

มูลค่าการซื้อขายตามกลุ่มนักลงทุน (SET)

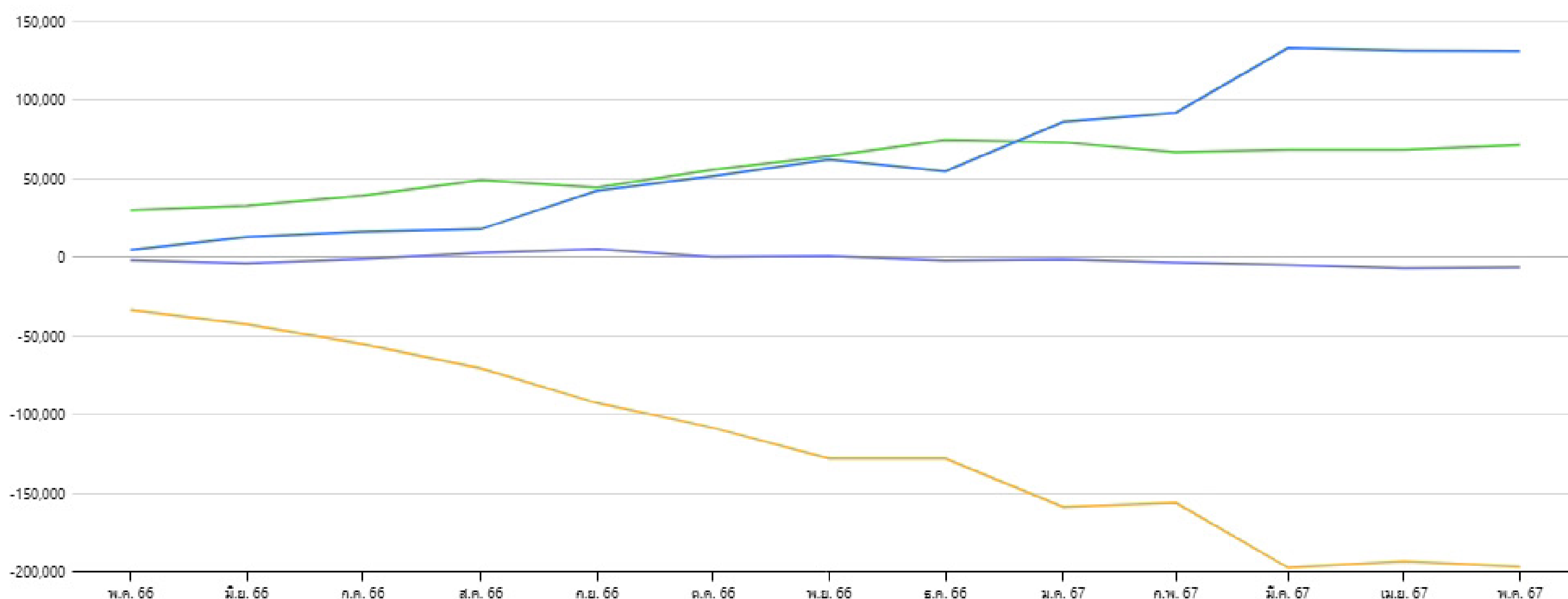
หน่วย : ล้านบาท

นักลงทุน	วันที่ 09 พ.ค. 2567					01 พ.ค. 2567 - 09 พ.ค. 2567					01 ม.ค. 2567 - 09 พ.ค. 2567				
	ซื้อ	%	ขาย	%	สุทธิ	ซื้อ	%	ขาย	%	สุทธิ	ซื้อ	%	ขาย	%	สุทธิ
สถาบันในประเทศ	3,472.84	8.71	3,425.45	8.59	47.39	19,089.91	9.08	16,003.00	7.61	3,086.91	340,810.05	9.13	343,885.18	9.21	-3,075.13
บัญชีบริษัทหลักทรัพย์	3,121.29	7.83	3,252.24	8.16	-130.96	14,743.74	7.01	14,216.14	6.76	527.60	253,900.08	6.80	258,324.17	6.92	-4,424.09
นักลงทุนต่างประเทศ	19,155.50	48.06	20,435.78	51.27	-1,280.28	110,907.13	52.76	115,590.77	54.99	-4,683.64	1,976,925.53	52.94	2,047,021.71	54.81	-70,096.18
นักลงทุนในประเทศ	14,108.17	35.40	12,744.33	31.97	1,363.84	65,470.63	31.15	64,401.50	30.64	1,069.13	1,162,822.91	31.14	1,085,227.51	29.06	77,595.40

มูลค่าการซื้อขายสุทธิสะสมตามกลุ่มนักลงทุนย้อนหลัง 1 ปี

ข้อมูล ณ วันที่ 09 พ.ค. 2567

มูลค่า (ล้านบาท)



สถาบันในประเทศ X
 บัญชีบริษัทหลักทรัพย์ X
 นักลงทุนต่างประเทศ X
 นักลงทุนในประเทศ X

มูลค่าซื้อขาย ตามกลุ่มนักลงทุน

SET mai

มูลค่าการซื้อขายตามกลุ่มนักลงทุน (mai)

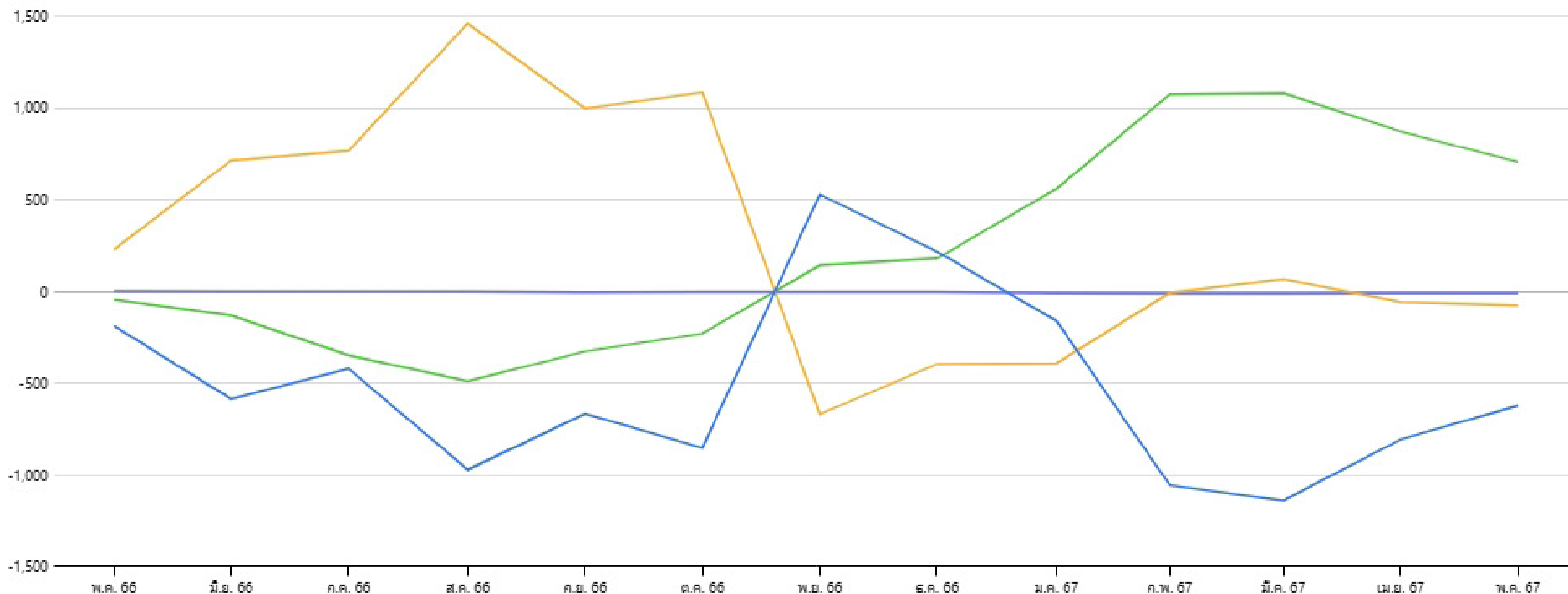
หน่วย : ล้านบาท

นักลงทุน	วันที่ 09 พ.ค. 2567					01 พ.ค. 2567 - 09 พ.ค. 2567					01 ม.ค. 2567 - 09 พ.ค. 2567				
	ซื้อ	%	ขาย	%	สุทธิ	ซื้อ	%	ขาย	%	สุทธิ	ซื้อ	%	ขาย	%	สุทธิ
สถาบันในประเทศ	28.17	1.39	51.57	2.55	-23.40	140.90	1.71	329.54	4.00	-188.64	4,552.55	2.82	4,050.67	2.51	501.89
บัญชีบริษัทหลักทรัพย์	0.64	0.03	0.58	0.03	0.05	5.72	0.07	5.86	0.07	-0.15	185.92	0.12	191.30	0.12	-5.38
นักลงทุนต่างประเทศ	213.53	10.56	205.72	10.18	7.81	1,019.22	12.36	1,029.79	12.49	-10.58	20,695.87	12.83	20,368.78	12.62	327.09
นักลงทุนในประเทศ	1,778.77	88.01	1,763.23	87.24	15.54	7,082.34	85.87	6,882.97	83.45	199.37	135,914.15	84.24	136,737.75	84.75	-823.60

มูลค่าการซื้อขายสุทธิสะสมตามกลุ่มนักลงทุนย้อนหลัง 1 ปี

ข้อมูล ณ วันที่ 09 พ.ค. 2567

มูลค่า (ล้านบาท)



- สถาบันในประเทศ
✕
- บัญชีบริษัทหลักทรัพย์
✕
- นักลงทุนต่างประเทศ
✕
- นักลงทุนในประเทศ
✕

HOONINSIDE

HOONINSIDE

SNNP

ลุยพัฒนาโปรดักส์ใหม่



ไม่หยุดยั้ง..เจาะตลาด
ทั้งใน และ ต่างประเทศ.

ติดตาม Magazine Hooninside ได้แล้ววันนี้



WWW.HOONINSIDE.COM



LINE : HOONINSIDE

NEWSCENTER

PROGRAM NEWS CENTER



@HOONINSIDE

ติดต่อฝ่ายโฆษณา 02-276-5976 คุณบุษย
E-mail: reporter@hooninside.com



@HOONINSIDE