

# HONNINSIDE

HFT

**HFT ชัม**  
**เทรสมาจะราวด**

บมจ.อ้าวฟง รับเบอร์ (ไทยแลนด์)



# Magazine

## Hooninside

new stock aexchange / ipo mai / interview / social biz / tip & more

# - Content -

|                     |    |
|---------------------|----|
| ข่าวจากปก           | 04 |
| ข่าวบริษัทจดทะเบียน | 07 |
| ข่าวการเงิน         | 16 |
| อินไซด์ Business    | 19 |
| สรุปการซื้อขาย      | 20 |

**บรรณาธิการบริหาร**  
ประสิทธิ์ ทรโชคนันต์  
**หัวหน้าข่าว**  
อณูภา ศิริรวง

**ที่ปรึกษา**  
ชาทอง ปัทมพงศ์  
ภักธีรา ดิลกรุ่งธีรเทพ  
สาธิต วรรณศิลป์  
พิพัฒน์ นวสวัสดิ์  
เทวัญ จงกลรอด  
ธณพงศ์ มีทอง  
ภากร ยิ่งแฉ่ม

**กองบรรณาธิการ**  
ณภัค ภัทรสุปรีดี

**กราฟิก**  
วิจิตพล นาคสุข  
ศิวีโล สอบใหม่  
ศักดาจรัส จันทรินทร์

**ติดต่อโฆษณา**  
คุณนุ้ย 02-276-5976  
E\_mail : reporter@hooninise.com

# ASIAN PALM OIL PUBLIC COMPANY LIMITED



บริษัท เอเชียันน้ำมันปาล์ม จำกัด (มหาชน)  
ผลิตน้ำมันปาล์มดิบจากผลปาล์มที่ซื้อมาจากเกษตรกรทั่วไป  
และผลิตไฟฟ้าพลังงานจากก๊าซชีวภาพที่มีความมุ่งมั่น  
เพื่อรับผิดชอบต่อสิ่งแวดล้อมและชุมชน

## นายสิทธิภาส อุดมผลกุล

ประธานเจ้าหน้าที่บริหาร  
บริษัท เอเชียันน้ำมันปาล์ม จำกัด (มหาชน)  
หรือ APO

## ผลิตภัณฑ์ คุณภาพ

น้ำมันปาล์มดิบ

เมล็ดในปาล์ม

กะลา

ไฟฟ้า

บริษัท เอเชียันน้ำมันปาล์ม จำกัด (มหาชน)

99 หมู่ที่ 2 ตำบลอ่าวลึกใต้ อำเภออ่าวลึก จังหวัดกระบี่ 81110



<https://asianpalmoil.com/>



075-681355



[Info@asianpalmoil.com](mailto:Info@asianpalmoil.com)

# HFT ชี้ เทิร์นอะราวด์



บมจ.ฮิวฟง รับเบอร์ (ไทยแลนด์) หรือ HFT” ประกาศผลงาน ไตรมาสแรกปีนี้ โคยก่ำไร 148.47 ลบ. เพิ่มขึ้นกว่า 421.48% กวาดรายได้ 687.60 ลบ. เพิ่มขึ้น 13.20% จากงวดเดียวกันของปีก่อน ประเมินแนวโน้มผลประกอบการปี 67 เทิร์นอะราวด์ ออเดอร์เริ่มกลับมา หลังสถานการณ์โควิดคลี่คลาย หนุนรายได้ทั้งปีโต 15% ตามแผน



## นายจวง จื่อ เหยา

รองประธานกรรมการ บริษัท ฮิวฟง รับเบอร์ (ไทยแลนด์) จำกัด (มหาชน)

เปิดเผยว่า ผลประกอบการของบริษัทฯ งวดไตรมาส 1 ปี 2567 บริษัทฯ **มีกำไรสุทธิอยู่ที่ 148.47 ล้านบาท เพิ่มขึ้น 120.02 ล้านบาท หรือคิดเป็น 421.86% จากงวดเดียวกันของปีก่อนที่มีกำไรสุทธิ 28.45 ล้านบาท ขณะที่รายได้จากการขายอยู่ที่ 687.60 ล้านบาท เพิ่มขึ้น 80.16 ล้านบาท หรือคิดเป็น 13.20%** เทียบกับงวดเดียวกันของปีก่อนที่มีรายได้ 607.44 ล้านบาท เนื่องจากวิกฤตการณ์โควิดที่ผ่านมา **ทำให้คลังสินค้าของลูกค้าแน่นเต็มและยังไม่ได้มีการระบาย แต่ในปี 2567 นี้** สต็อกสินค้าปรับตัวดีขึ้น และลูกค้าทยอยสั่งสินค้าเพิ่มขึ้น โดยมองคำสั่งซื้อจะเริ่มกลับมาสู่สภาวะปกติ

“ผลประกอบการออกมาเป็นที่น่าประทับใจทั้งรายได้และกำไร จากรายได้ที่เพิ่มขึ้น ตามคำสั่งซื้อที่เริ่มกลับมาเป็นเหมือนเดิม ความต้องการยางนอก-ยางในรถจักรยานกลุ่มลูกค้ายุโรปยังเติบโตดี และบริษัทได้รับผลบวกจากค่าเงินบาทที่อ่อนค่าลง ทำให้ได้กำไรจากอัตราแลกเปลี่ยนประมาณ 30% อย่างไรก็ดี ปัจจุบันออเดอร์เริ่มกลับมาแล้ว แม้กลับมายังไม่เต็มหนึ่งร้อยเปอร์เซ็นต์ก็ตาม แต่มองว่าจะอยู่ในทิศทางขาขึ้น” นายจวง จื่อ เหยา กล่าว

อย่างไรก็ดี เชื่อว่าปีนี้บริษัทตั้งเป้ารายได้จะ **เติบโตราว 15% จากปีก่อน** โดยขณะนี้บริษัทกำลังเร่งกำลังการผลิตอย่างเต็มที่เพื่อผลิตสินค้าตามคำสั่งซื้อที่เพิ่มขึ้น โดยพนักงานทำงานล่วงเวลา(โอที) เต็มเวลาที่กฎหมายกำหนด **และมีนโยบายจ้างงานเพิ่มขึ้น เพื่อเพิ่มกำลังการผลิตรองรับงานในมือและแผนขยายตลาดในอนาคต**

ทั้งนี้ บริษัทมีนโยบายในการเปิดตลาดใหม่โดยการหากกลุ่มลูกค้าที่มีชื่อเสียงเป็นที่รู้จักอย่างกว้างขวาง เพื่อกระจายสินค้าไปยังลูกค้าได้มากขึ้นและขยายตลาดไปยังกลุ่มลูกค้าที่มีกำลังซื้อสูง โดยปัจจุบันสัดส่วนรายได้ผลิตภัณฑ์ยางนอก **อยู่ที่ 83.11% ผลิตภัณฑ์ยางในอยู่ที่ 15.76% และผลิตภัณฑ์อื่นๆ 1.13%**

# HFT





## งบไตรมาส 1/67

| (หน่วย : ล้านบาท)            | Q1/2567 | Q1/2566 | เปลี่ยนแปลง | %       |
|------------------------------|---------|---------|-------------|---------|
| รายได้จากการขาย              | 687.60  | 607.44  | 80.16       | 13.20%  |
| ต้นทุนขาย                    | 559.50  | 531.53  | 27.97       | 5.26%   |
| กำไรขั้นต้น                  | 128.10  | 75.91   | 52.19       | 68.75%  |
| อัตรากำไรขั้นต้น (%)         | 18.63%  | 12.50%  |             | 6.13%   |
| EBITDA                       | 177.69  | 60.14   | 117.55      | 195.46% |
| กำไรสุทธิ                    | 148.47  | 28.45   | 120.02      | 421.86% |
| อัตรากำไรสุทธิ (%)           | 21.59%  | 4.68%   |             | 16.91%  |
| กำไรต่อหุ้นขั้นพื้นฐาน (บาท) | 0.23    | 0.04    | 0.19        | 475.00% |






**GUNKUL**

*not only the energy, we care*

เป็นผู้นำด้านธุรกิจพลังงานทดแทน  
อุปกรณ์ และระบบไฟฟ้าแบบครบวงจร  
ด้วยเทคโนโลยีและนวัตกรรมที่ทันสมัย  
เพื่อพัฒนาโครงสร้างพื้นฐาน  
ให้แข็งแกร่งอย่างยั่งยืน

และเป็นผู้นำด้านธุรกิจกัญชกัญชาในระดับสากล  
เพื่อเสริมสร้างคุณภาพชีวิตและสุขภาพที่ดี

**ศุภชา ดำรงปิยวุฒิ**

ประธานกรรมการบริหาร  
บริษัท กันกุลเอ็นจิเนียริ่ง จำกัด (มหาชน)



**บริษัท กันกุลเอ็นจิเนียริ่ง จำกัด (มหาชน)**

1177 อาคารเฟิร์ล แบงก์ค็อก ชั้น 8 ถนนพหลโยธิน แขวงพญาไท เขตพญาไท กรุงเทพมหานคร 10400

โทร.0-2242-5800 (อัตโนมัติ)

# DCC

ไตรมาส 1/67 กวาดกำไรสุทธิ 340.62 ล้านบาท  
พร้อมปันผลอัตรา 0.02 บาทต่อหุ้น XD 20 พ.ค. 67

บริษัท ไทนาสทีเซรามิค จำกัด (มหาชน) DCC รายงานงบการเงินรวมไตรมาส 1/67 มีกำไรสุทธิ 340.62 ล้านบาท จากช่วงเดียวกันปีก่อนมีกำไรสุทธิ 339.61 ล้านบาท

นายมารุต แสงศาสตรา ประธานกรรมการบริหาร บริษัท ไทนาสทีเซรามิค จำกัด (มหาชน) DCC เปิดเผยว่า ผลการดำเนินงานไตรมาสที่ 1/2567 สิ้นสุดวันที่ 31 มีนาคม 2567 เทียบกับงวดเดียวกันกับปีก่อน มียอดขายสินค้ารวม 2,018.2 ล้านบาท ลดลง 196.6 ล้านบาทหรือร้อยละ 8.9 จากปริมาณขาย 12.0 ล้านตรม. ลดลงร้อยละ 12.5 ราคาขายเฉลี่ยปรับเพิ่มขึ้นร้อยละ 3.6 ปริมาณผลิตภัณฑ์เบ้อง 10.5 ล้านตรม. ลดลงร้อยละ 16.0 ราคาต้นทุนพลังงานค่าก๊าซซึ่งเป็นปัจจัยหลักของต้นทุนผลิตปรับเพิ่มขึ้นร้อยละ 8.0 จากปีก่อน ทำให้มีอัตรากำไรขั้นต้นอยู่ที่ร้อยละ 38.9 เพิ่มขึ้นจากปีก่อนที่มีกำไรขั้นต้นร้อยละ 37.3 รายได้อื่นรวม 16.1 ล้านบาท เพิ่มขึ้นเล็กน้อย ต้นทุนในการจัดจำหน่ายลดลง 31.2 ล้านบาทหรือร้อยละ 15.2 ส่วนใหญ่จากยอดขายที่ลดลงและจากการบริหารจัดการการจัดส่งสินค้า ค่าใช้จ่ายในการบริหารลดลง 8.0 ล้านบาทหรือร้อยละ 3.9 จากกลุ่มค่าซ่อมแซมบำรุงรักษา ต้นทุนทางการเงินเพิ่มขึ้น 0.6 ล้านบาทหรือ ร้อยละ 8.5 จากดอกเบี้ยผลประโยชน์พนักงาน 0.8 ล้านบาท ค่าใช้จ่ายภาษีเงินได้เพิ่มขึ้น 0.1 ล้านบาท หรือร้อยละ 0.1 จากกำไรที่เพิ่มขึ้น ทำให้มีกำไรสุทธิรวม 340.8 ล้านบาท วกททุนเบ็ดเสร็จอื่นสุทธิจากผลกระทบการคำนวณประมาณการผลประโยชน์พนักงาน 0.9 ล้านบาท เหลือเป็นกำไรเบ็ดเสร็จรวม 339.9 ล้านบาทแบ่งเป็นส่วนได้เสียในบริษัทย่อยที่ไม่อยู่ในอำนาจควบคุม 0.2 ล้านบาท เหลือเป็นกำไรสุทธิส่วนที่เป็นของผู้ถือหุ้นของบริษัททั้งสิ้น 340.6 ล้านบาท เพิ่มขึ้นจากปีก่อน 0.1 ล้านบาท คิดเป็นกำไรต่อหุ้น 0.037 บาทต่อหุ้น



ทั้งนี้คณะกรรมการบริษัทฯ อนุมัติจ่ายปันผล งวดดำเนินงานวันที่ 01 ม.ค. 2567 ถึงวันที่ 31 มี.ค. 2567 อัตรา 0.02 บาทต่อหุ้น ขึ้นเครื่องหมาย XD 20 พ.ค. 67 และกำหนดจ่ายวันที่ 6 มิ.ย. 2567

# GABLE

จ่ายปันผล 28 พ.ค. นี้ หลังผลงานปี 66  
กวาดรายได้กว่า 5,338 ลบ. สูงสุดเป็นประวัติการณ์

บริษัท จีเอเบิล จำกัด (มหาชน) หรือ GABLE ประกาศที่ประชุมสามัญผู้ถือหุ้นประจำปี 2567 มีมติอนุมัติจ่ายเงินปันผลให้แก่ผู้ถือหุ้นในอัตราหุ้นละ 0.2890 บาท ในวันที่ 28 พฤษภาคม 2567 เป็นจำนวนเงินไม่เกิน 202,306,190 บาท หลังประสบความสำเร็จจากผลการดำเนินงานปี 2566 ทำสถิติสูงสุดเป็นประวัติการณ์ โดยมีรายได้จากการขายและบริการ 5,338 ล้านบาท เพิ่มขึ้นร้อยละ 13 จากปีก่อน และมียอดขายรอรับรายได้ (Backlog) 4,544 ล้านบาท และเพิ่มขึ้น 16% จากไตรมาส 3 ปี 2566

ดร.ชัยยุทธ ชุณหะชา ประธานเจ้าหน้าที่บริหาร บริษัท จีเอเบิล จำกัด (มหาชน) หรือ GABLE เปิดเผยว่า บริษัทฯ เตรียมจ่ายเงินปันผลหลังเข้าจดทะเบียนในตลาดหลักทรัพย์ฯ ภายหลังก่อร่างเป้าหมายรายได้จากการขายและบริการในปี 2566 ในระดับสูงที่สุดในประวัติการณ์ มีรายได้จากการขายและบริการ 5,338 ล้านบาท เพิ่มขึ้นร้อยละ 13 จากปีก่อน มีกำไรขั้นต้น 1,099 ล้านบาท เพิ่มขึ้นร้อยละ 10 จากปีก่อน คิดเป็นอัตรากำไรขั้นต้นที่ระดับร้อยละ 21 ใกล้เคียงกับช่วงเดียวกันปีก่อน ด้วยความมุ่งมั่นในการควบคุมต้นทุนและค่าใช้จ่ายให้มีประสิทธิภาพ สะท้อนถึงความตั้งใจของจีเอเบิลในการสร้างการเติบโตอย่างมีคุณภาพและสร้างผลตอบแทนอย่างยั่งยืนต่อผู้ถือหุ้น



## gable

จากความสำเร็จทั้งหมดในรอบปีที่ผ่านมา เป็นผลให้ที่ประชุมสามัญผู้ถือหุ้นประจำปี 2567 อนุมัติการจ่ายเงินปันผลสำหรับปีบัญชี 2566 สิ้นสุดวันที่ 31 ธันวาคม 2566 ภายหลังก่อร่างกำไรสุทธิเพื่อเป็นทุนสำรองตามกฎหมายแล้ว ในอัตราหุ้นละ 0.2890 บาท ให้แก่ผู้ถือหุ้น เป็นจำนวนเงินไม่เกิน 202,306,190 บาท โดยจ่ายจากกำไรสุทธิจากผลการดำเนินงานสำหรับปีบัญชี 2566 สิ้นสุดวันที่ 31 ธันวาคม 2566 และกำไรสะสม โดยคณะกรรมการบริษัทได้กำหนดวันกำหนดรายชื่อผู้ถือหุ้นที่มีสิทธิในการรับเงินปันผล (Record Date) ในวันที่ 13 พฤษภาคม 2567 และกำหนดจ่ายเงินปันผลในวันที่ 28 พฤษภาคม 2567 เป็นครั้งแรกนับตั้งแต่เข้าจดทะเบียนในตลาดหลักทรัพย์

นางสาวรวิรัตน์ สัจจวโรดม ประธานบริหารสายงานการเงินและกลยุทธ์ บริษัท จีเอเบิล จำกัด (มหาชน) หรือ GABLE เปิดเผยว่า นอกจากในปี 2566 กลุ่มบริษัทฯ มีอัตราส่วนรายได้ที่เกิดขึ้นต่อเนื่อง (Recurring Income) เกือบครึ่งของรายได้ ซึ่งอยู่ในระดับที่ใกล้เคียงกับปีก่อน ทั้งนี้ สิ้นปี 2566 กลุ่มบริษัทฯ มียอดขายรอรับรายได้ (Backlog) สูงสุดเป็นประวัติการณ์ในระดับ 4,544 ล้านบาท เพิ่มขึ้น 16% จากไตรมาส 3 ปี 2566 รอรับการรับรายได้ในอนาคต และมี Backlog ที่พร้อมรองรับรายได้ในปี 2567 แล้วกว่า 2,753 ล้านบาท คิดเป็นสัดส่วนเกือบครึ่งของเป้าหมายรายได้ในปี 2567

"ถึงแม้มีปัจจัยภายนอกเข้ามากระทบถึงความผันผวนของปัจจัยระดับมหภาคและอุตสาหกรรมมีการแข่งขันที่รุนแรงขึ้น แต่จีเอเบิลยังคงเติบโตแบบสวนกระแสและสามารถเร่งการเติบโตของรายได้ในทุกส่วนธุรกิจทั้ง Enterprise Solutions, Value Added Distribution และ Software Platform จากลูกค้าของจีเอเบิล และในปีนี้ จีเอเบิล เชื่อมั่นว่าผลประโยชน์จะเติบโตต่อเนื่อง" ดร.ชัยยุทธ กล่าวทิ้งท้าย



# WHAUP

## เผยเซ็นสัญญาซื้อขายไฟฟ้าโรงไฟฟ้าพลังงานแสงอาทิตย์ แล้ว 4 โครงการ รวม 85.4 เมกะวัตต์

นายสมเกียรติ เมสันธุรสรณ ประธานเจ้าหน้าที่บริหาร บริษัท ดับบลิวเอชเอ ยูทิลิตี้ส์ แอนด์ พาวเวอร์ จำกัด (มหาชน) WHAUP เปิดเผยว่า ตามประกาศสำนักงานคณะกรรมการกำกับกิจการพลังงาน ลงวันที่ 5 เมษายน 2566 เรื่อง รายชื่อผู้ยื่นขอผลิตไฟฟ้าที่ได้รับการคัดเลือกตามระเบียบคณะกรรมการกำกับกิจการพลังงานว่าด้วยการจัดหาไฟฟ้าจากพลังงานหมุนเวียนในรูปแบบ Feed-in Tariff (FiT) ปี 2565-2573 สำหรับกลุ่มไม่มีต้นทุนเชื้อเพลิงตามแผนพัฒนากำลังการผลิตไฟฟ้าของประเทศไทย พ.ศ. 2561-2580 ฉบับปรับปรุงครั้งที่ 1 นั้น บริษัท ดับบลิวเอชเอ ยูทิลิตี้ส์ แอนด์ พาวเวอร์ จำกัด (มหาชน) (“บริษัทฯ”) ได้รับการคัดเลือกจากคณะกรรมการกำกับกิจการพลังงาน (กกพ.) ให้เป็นผู้พัฒนาโรงไฟฟ้าพลังงานหมุนเวียนในรูปแบบ Feed-in-Tariff (FiT) สำหรับโครงการพลังงานแสงอาทิตย์แบบติดตั้งบนพื้นดิน (Solar Farm) และโครงการพลังงานแสงอาทิตย์แบบติดตั้งบนพื้นดินร่วมกับระบบกักเก็บพลังงาน (Battery Energy Storage System: BESS) จำนวนรวมทั้งสิ้น 5 โครงการคิดเป็นกำลังการผลิตติดตั้งตามสัดส่วนการถือหุ้นจำนวน 125.4 เมกะวัตต์โดยมีรายละเอียดดังนี้

| บริษัทย่อยและกิจการร่วมค้าของบริษัทฯ | ประเภทเชื้อเพลิงและขนาดโครงการ                   | กำลังการผลิตติดตั้งตามสัญญา โดยสัดส่วนการถือหุ้น (MW equity) | ปี SCOD |
|--------------------------------------|--|--|---------|
| บริษัท ดับบลิวเอชเอ โซลาร์ จำกัด     | พลังงานแสงอาทิตย์แบบติดตั้งบนพื้นดิน (ขนาด VSPP) | 9.9  | 2573    |
| บริษัท ดับบลิวเอชเอ โซลาร์ จำกัด     | พลังงานแสงอาทิตย์แบบติดตั้งบนพื้นดิน (ขนาด VSPP) | 9.9  | 2573    |
| บริษัท สเทลล่า พาวเวอร์ วัน จำกัด    | พลังงานแสงอาทิตย์แบบติดตั้งบนพื้นดิน (ขนาด SPP)  | 35.4   | 2572    |
| บริษัท สเทลล่า พาวเวอร์ ทุ จำกัด     | พลังงานแสงอาทิตย์แบบติดตั้งบนพื้นดิน (ขนาด SPP)  | 30.2   | 2573    |
|                                      | รวม  | 85.4   |         |

บริษัทฯ ขอแจ้งให้ทางตลาดหลักทรัพย์แห่งประเทศไทยทราบว่า ณ วันที่ 7 พฤษภาคม 2567 บริษัท ดับบลิวเอชเอ โซลาร์ จำกัด (“WHASL”) ซึ่งเป็นบริษัทย่อยที่บริษัทฯ ถือหุ้นร้อยละ 99.99 และบริษัท สเทลล่า พาวเวอร์ วัน จำกัด และบริษัท สเทลล่า พาวเวอร์ ทุ จำกัด ซึ่งเป็นกิจการร่วมค้าที่ WHASL ถือหุ้นร้อยละ 51.00 ได้เข้าลงนามในสัญญาซื้อขายไฟฟ้า (“PPA”) สำหรับโครงการพลังงานแสงอาทิตย์แบบติดตั้งบนพื้นดิน (Solar Farm) ไปแล้วทั้งสิ้น 4 โครงการ ขนาดกำลังการผลิตติดตั้งตามสัดส่วนการถือหุ้นรวม 85.4 เมกะวัตต์ โดยมีสัญญาซื้อขายไฟฟ้ากับการไฟฟ้าฝ่ายผลิตแห่งประเทศไทย (“กฟผ”) และการไฟฟ้าส่วนภูมิภาค (“กฟภ”) เป็นระยะเวลา 25 ปี โดย และโครงการดังกล่าวมีกำหนดวันจ่ายไฟฟ้าเข้าระบบเชิงพาณิชย์ (“SCOD”) ระหว่างปี 2572-2573

ทั้งนี้ หากมีความคืบหน้าเพิ่มเติมในการพัฒนาโครงการพลังงานหมุนเวียนที่ได้รับคัดเลือกจากทางคณะกรรมการกำกับกิจการพลังงานดังกล่าว บริษัทฯ ขอแจ้งรายละเอียดให้ทราบต่อไป



# ไปให้สุด กับเรื่องสดใหม่ พีที สดใหม่ไปกับคุณ



# SOLAR

ขายเงินลงทุนในบริษัทย่อย **"SE 2" และ "SE 5" สัดส่วน 51%**  
นำเงินใช้เป็นเงินทุนหมุนเวียน-ลงทุนโครงการใหม่ตามแผนการขยายธุรกิจ

นายสิทธิชัย กฤษวิวัฒน์ ประธานเจ้าหน้าที่บริหาร บริษัท โซลาร์ตรอน จำกัด (มหาชน) "SOLAR" เปิดเผยว่า ด้วยที่ประชุมคณะกรรมการบริษัท โซลาร์ตรอน จำกัด (มหาชน) ("บริษัท" หรือ "SOLAR") ครั้งที่ 6/2567 เมื่อวันที่ 3 พฤษภาคม 2567 ได้มีมติอนุมัติหลักการจำหน่ายเงินลงทุนบริษัท โซลาร์ตรอน เอ็นเนอร์ยี่ 2 จำกัด และบริษัท โซลาร์ตรอน เอ็นเนอร์ยี่ 5 จำกัด ให้กับนักลงทุนที่สนใจตามรายชื่อในมติการประชุมคณะกรรมการบริษัทครั้งนั้น

ทั้งนี้ ที่ประชุมคณะกรรมการบริษัทครั้งที่ 6/2567 ประชุมเมื่อวันที่ 3 พฤษภาคม 2567 ได้มีมติอนุมัติการจำหน่ายเงินลงทุนใน บริษัท โซลาร์ตรอน เอ็นเนอร์ยี่ 2 จำกัด ("SE 2") และบริษัท โซลาร์ตรอน เอ็นเนอร์ยี่ 5 จำกัด ("SE 5") ในสัดส่วนร้อยละ 51.00 เพื่อนำประโยชน์จากการจำหน่ายเงินลงทุนครั้งนี้ไปพัฒนาบริษัทตามแผนธุรกิจที่คณะกรรมการบริษัทได้มีมติเมื่อวันที่ 2/2567 เมื่อวันที่ 29 มกราคม 2567

การจำหน่ายเงินลงทุนในบริษัท โซลาร์ตรอน เอ็นเนอร์ยี่ 2 จำกัด ("SE 2") และบริษัท โซลาร์ตรอน เอ็นเนอร์ยี่ 5 จำกัด ("SE 5") ในสัดส่วนร้อยละ 51.00 ของบริษัท การทำรายการดังกล่าวจัดเป็นรายการจำหน่ายไปซึ่งสินทรัพย์ ทั้งนี้การได้มาและจำหน่ายไปซึ่งสินทรัพย์ตามเกณฑ์การคำนวณทั้ง 4 เกณฑ์ ซึ่งคำนวณด้วยเกณฑ์มูลค่ารวมสิ่งตอบแทนที่ได้มาจากการจำหน่ายเงินลงทุนเป็นขนาด

รายการสูงสุดเท่ากับร้อยละ 13.17 และเมื่อรวมขนาดของรายการได้มาและจำหน่ายไปซึ่งสินทรัพย์ประเภทเดียวกันในรอบ 6 เดือน จึงทำให้ขนาดรายการรวมเท่ากับร้อยละ 13.17 โดยพิจารณาจากงบการเงินรวมของบริษัทสิ้นสุด 31 ธันวาคม 2566 ซึ่งจัดเป็นรายการได้มาซึ่งสินทรัพย์ประเภทที่ 3 โดยมีรายละเอียดการคำนวณขนาดของรายการดังนี้

มูลค่ารวมของสินทรัพย์ที่จำหน่ายไป เมื่อคำนวณจากมูลค่าตามบัญชี ณ วันที่ 31 ธันวาคม 2566 อ้างอิงจากงบการเงินฉบับตรวจสอบแล้วของ SE 2 และ SE 5 เท่ากับ 34.95 ล้านบาท และ 125.91 ล้านบาทตามลำดับ ซึ่ง SOLAR มีสัดส่วนการถือหุ้นสามัญจำนวนร้อยละ 51 โดยคิดเป็นมูลค่าสินทรัพย์ที่จำหน่ายไปหลังหักเงินกู้ยืมธนาคารแล้วคงเหลือทั้งสิ้นจำนวน 150.44 ล้านบาท

## - ผลประโยชน์ที่คาดว่าจะเกิดกับบริษัทจดทะเบียนจากผลของรายการนั้น

การเข้าทำรายการครั้งนี้จะก่อให้เกิดประโยชน์ต่อบริษัท โดยการจำหน่ายเงินลงทุนโดยการขายหุ้นสามัญของ SE 2 และ SE 5 จะทำให้ได้รับเงินสดเพื่อใช้เป็นเงินทุนหมุนเวียนที่จะพัฒนาโครงการใหม่ๆ เพื่อให้เป็นไปตามแผนการขยายธุรกิจตามเป้าหมายของบริษัท โดยภายหลังจากการเข้าทำรายการจำหน่ายไปซึ่งสินทรัพย์ บริษัทจะเหลือธุรกิจหลักได้แก่ กลุ่มธุรกิจผลิตแผงโซลาร์เซลล์ กลุ่มธุรกิจพลังงานทดแทน และกลุ่มธุรกิจรับติดตั้งและบริการพลังงานทดแทน

## - แผนการใช้เงินที่ได้จากการจำหน่ายสินทรัพย์

เงินที่ได้จากการจำหน่ายสินทรัพย์จะใช้เป็นเงินทุนหมุนเวียนในการดำเนินธุรกิจ และใช้สำหรับเป็นเงินลงทุนในโครงการใหม่ตามแผนการขยายธุรกิจโดยเฉพาะธุรกิจผลิตแผงโซลาร์เซลล์ และกลุ่มธุรกิจรับติดตั้งและบริการพลังงานทดแทน



# SEAFCO

## เผยเดือน พฤษภาคม 2567

### รับงานโครงการใหม่ 16 โครงการ มูลค่าราว 600 ล้านบาท

ดร.ณรงค์ ทักสนนิพันธ์ กรรมการผู้จัดการใหญ่ บริษัท ซีพีที จำกัด (มหาชน) SEAFCO เปิดเผยว่า บริษัทมีความยินดีแจ้งให้ทราบว่า บริษัทรับงานใหม่ 16 โครงการ เดือนพฤษภาคม 2567 ดังนี้

1. โครงการ แกรนด์ เซนเตอร์ พอยท์ พัทยา 3 อ.บางละมุง จ.ชลบุรี  
ลักษณะงานที่รับ เสาเข็มเจาะแบบกลม ระบบเป็นมิตรกับสิ่งแวดล้อม (Bored Pile)

ลักษณะของสัญญาว่าจ้าง รวมค่าวัสดุ

ผู้ว่าจ้าง บริษัท แอล เอช มอวลส์ แอนด์ โซเทค จำกัด

สถานะของโครงการ อยู่ระหว่างดำเนินการก่อสร้าง

2. โครงการ อาคารสำนักงาน พี แลนด์สเคป ช.สุขุมวิท 21  
วัฒนา กรุงเทพฯ

ลักษณะงานที่รับ เสาเข็มเจาะแบบกลม ระบบเป็นมิตรกับสิ่งแวดล้อม (Bored Pile)

ลักษณะของสัญญาว่าจ้าง รวมค่าวัสดุ

ผู้ว่าจ้าง บริษัท พี แลนด์สเคป จำกัด

สถานะของโครงการ อยู่ระหว่างดำเนินการก่อสร้าง

3. โครงการ ออริจิน ทองหล่อ เวิลด์ (บ่อน้ำบาดาลเสีย)

ช.ทองหล่อ 10 วัฒนา กรุงเทพฯ

ลักษณะงานที่รับ เสาเข็มเจาะแบบกลม (Bored Pile)

และกำแพงกันดินระบบไดอะแฟรมวอลล์ (Diaphragm Wall)

ระบบเป็นมิตรกับสิ่งแวดล้อม

ลักษณะของสัญญาว่าจ้าง รวมค่าวัสดุ

ผู้ว่าจ้าง บริษัท สี่พระยาก่อสร้าง จำกัด

สถานะของโครงการ อยู่ระหว่างดำเนินการก่อสร้าง

4. โครงการ อาคารแสงโสม 4 ต.วิภาวดีรังสิต จตุจักร กรุงเทพฯ

ลักษณะงานที่รับ เสาเข็มเจาะแบบกลม (Bored Pile)

และเสาเข็มกันดิน (Pile Wall) ระบบเป็นมิตรกับสิ่งแวดล้อม

ลักษณะของสัญญาว่าจ้าง รวมค่าวัสดุ

ผู้ว่าจ้าง บริษัท แสงโสม จำกัด

สถานะของโครงการ กำลังขนย้ายเครื่องจักรเข้าทำงาน

5. โครงการ อาคารผู้ป่วยนอก โรงพยาบาลบำรุงราษฎร์ (งานเพิ่ม)  
ช.สุขุมวิท 1 วัฒนา กรุงเทพฯ

ลักษณะงานที่รับ เสาเข็มเจาะแบบกลม ระบบเป็นมิตรกับสิ่งแวดล้อม (Bored Pile)

ลักษณะของสัญญาว่าจ้าง รวมค่าวัสดุ

ผู้ว่าจ้าง บริษัท 7 มกรา พลัส จำกัด

สถานะของโครงการ อยู่ระหว่างดำเนินการก่อสร้าง

6. โครงการ ก่อสร้างอาคารสำนักงานบริษัทคาราบาว  
(เสาเข็มทดสอบ) ต.พระราม 3 บางคอแหลม กรุงเทพฯ

ลักษณะงานที่รับ เสาเข็มเจาะแบบกลม ระบบเป็นมิตรกับสิ่งแวดล้อม (Bored Pile)

ลักษณะของสัญญาว่าจ้าง รวมค่าวัสดุ

ผู้ว่าจ้าง บริษัท คาราบาว คอนเน็คซ์ จำกัด

สถานะของโครงการ กำลังขนย้ายเครื่องจักรเข้าทำงาน

7. โครงการ อาคารจอดรถ C ห้างไอซ์แลนด์ ต.รามอินทรา  
คันทนาเยว กรุงเทพฯ

ลักษณะงานที่รับ เสาเข็มเจาะแบบกลม ระบบเป็นมิตรกับสิ่งแวดล้อม (Bored Pile)

ลักษณะของสัญญาว่าจ้าง ไม่รวมค่าวัสดุ

ผู้ว่าจ้าง บริษัท ซินเท็ค คอนสตรัคชั่น จำกัด (มหาชน)

สถานะของโครงการ อยู่ระหว่างดำเนินการก่อสร้าง

8. โครงการ ทางเชื่อมรถไฟฟ้าใต้ดิน จุดที่ 1 โครงการ ดุสิต  
เซ็นทรัล พาร์ค ต.พระราม 4 บางรัก กรุงเทพฯ

ลักษณะงานที่รับ กำแพงกันดินระบบไดอะแฟรมวอลล์

(Diaphragm Wall) และเสาเข็มเจาะแบบเหลี่ยม (Barrette)

ลักษณะของสัญญาว่าจ้าง รวมค่าวัสดุ

ผู้ว่าจ้าง บริษัท วิมานสุริยา จำกัด

สถานะของโครงการ อยู่ระหว่างดำเนินการก่อสร้าง



# SEAFCO

เผยเดือน พฤษภาคม 2567

**รับงานโครงการใหม่ 16 โครงการ มูลค่าราว 600 ล้านบาท**

9. โครงการ ทางเชื่อมรถไฟฟ้าใต้ดิน จุดที่ 2 โครงการ ดุสิต เซ็นทรัล พาร์ค ต.พระราม 4 บางรัก กรุงเทพฯ  
 ลักษณะงานที่รับ เสาเข็มเจาะแบบกลม (Bored Pile) และกำแพงกันดินระบบไดอะแฟรมวอลล์ (Diaphragm Wall)ระบบเป็นมิตรกับสิ่งแวดล้อม  
 ลักษณะของสัญญาว่าจ้าง รวมค่าวัสดุ  
 ผู้ว่าจ้าง บริษัท เซ็นทรัลพัฒนา จำกัด (มหาชน)  
 สถานะของโครงการ เริ่มดำเนินการก่อสร้างกลางเดือน พฤษภาคม 2567

10. โครงการ ก่อสร้างอาคาร ค.ส.ล.5 ชั้น และ อาคาร ค.ส.ล.7 ชั้น โรงพยาบาลบางปะกอก 9 อินเตอร์เนชั่นแนล ถนนพระราม 2 เขตจอมทอง กรุงเทพฯ  
 ลักษณะงานที่รับ เสาเข็มเจาะแบบกลม ระบบเป็นมิตรกับสิ่งแวดล้อม (Bored Pile)  
 ลักษณะของสัญญาว่าจ้าง รวมค่าวัสดุ  
 ผู้ว่าจ้าง บริษัท บางปะกอก สวิสพิทอล กรุ๊ป จำกัด  
 สถานะของโครงการ เริ่มดำเนินการก่อสร้างกลางเดือน พฤษภาคม 2567

11. โครงการ ก่อสร้างอาคารสำนักงานสถาบันส่งเสริมการสอนวิทยาศาสตร์และเทคโนโลยีพร้อมสิ่งก่อสร้างประกอบ ถนนสุขุมวิท เขตคลองเตย กรุงเทพฯ  
 ลักษณะงานที่รับ เสาเข็มเจาะแบบกลม ระบบเป็นมิตรกับสิ่งแวดล้อม (Bored Pile)  
 ลักษณะของสัญญาว่าจ้าง ไม่รวมค่าวัสดุ  
 ผู้ว่าจ้าง บริษัท เอ็นแวล ดีเวลลอปเม้นท์ จำกัด (มหาชน)  
 สถานะของโครงการ เริ่มดำเนินการก่อสร้างกลางเดือน พฤษภาคม 2567

12. โครงการ รถไฟฟ้าสายสีม่วง ช่วงเตาปูน-ราษฎร์บูรณะ, สัญญา 1, จุด Cut&Cover (ฝั่ง รร.สรรพวุธ) ต.ทหาร ดุสิต กรุงเทพฯ  
 ลักษณะงานที่รับ เสาเข็มเจาะแบบกลม ระบบเป็นมิตรกับสิ่งแวดล้อม (Bored Pile)  
 ลักษณะของสัญญาว่าจ้าง ไม่รวมค่าวัสดุ  
 ผู้ว่าจ้าง กิจการร่วมค้า ซีเคเอสที-พีแอล  
 สถานะของโครงการ เริ่มดำเนินการก่อสร้างกลางเดือน พฤษภาคม 2567

13. โครงการ รถไฟฟ้าสายสีม่วง ช่วงเตาปูน-ราษฎร์บูรณะ, สัญญา 1, จุด Transition (ฝั่ง รร.สรรพวุธ) ต.ทหาร ดุสิต กรุงเทพฯ  
 ลักษณะงานที่รับ เสาเข็มเจาะแบบกลม ระบบเป็นมิตรกับสิ่งแวดล้อม (Bored Pile)  
 ลักษณะของสัญญาว่าจ้าง ไม่รวมค่าวัสดุ  
 ผู้ว่าจ้าง กิจการร่วมค้า ซีเคเอสที-พีแอล  
 สถานะของโครงการ เริ่มดำเนินการก่อสร้างกลางเดือน พฤษภาคม 2567

14. โครงการ รถไฟฟ้าสายสีม่วง ช่วงเตาปูน-ราษฎร์บูรณะ, สัญญา 1, จุด Viaduct (ฝั่ง เตาปูน) ต.ทหาร ดุสิต กรุงเทพฯ  
 ลักษณะงานที่รับ เสาเข็มเจาะแบบกลม ระบบเป็นมิตรกับสิ่งแวดล้อม (Bored Pile)  
 ลักษณะของสัญญาว่าจ้าง ไม่รวมค่าวัสดุ  
 ผู้ว่าจ้าง กิจการร่วมค้า ซีเคเอสที-พีแอล  
 สถานะของโครงการ เริ่มดำเนินการก่อสร้างกลางเดือน พฤษภาคม 2567

15. โครงการ ชาร์ค ฟัน สี่แยกปทุมวัน ปทุมวัน กรุงเทพฯ  
 ลักษณะงานที่รับ เสาเข็มเจาะแบบกลม (Bored Pile) และกำแพงกันดินระบบไดอะแฟรมวอลล์ (Diaphragm Wall)ระบบเป็นมิตรกับสิ่งแวดล้อม  
 ลักษณะของสัญญาว่าจ้าง รวมค่าวัสดุ  
 ผู้ว่าจ้าง บริษัท เซ็นทรัลพัฒนา จำกัด (มหาชน)  
 สถานะของโครงการ เริ่มดำเนินการก่อสร้างต้นเดือนเดือน กรกฎาคม 2567

16. โครงการ แพลทินัม สแควร์ต.เพชรบุรี ราชเทวี กรุงเทพฯ  
 ลักษณะงานที่รับ เสาเข็มเจาะแบบกลม ระบบเป็นมิตรกับสิ่งแวดล้อม (Bored Pile)  
 ลักษณะของสัญญาว่าจ้าง รวมค่าวัสดุ  
 ผู้ว่าจ้าง บริษัท แพลทินัม สแควร์ จำกัด  
 สถานะของโครงการ เริ่มดำเนินการก่อสร้างต้นเดือนเดือน สิงหาคม 2567

รวมค่างานก่อสร้างข้างต้นยังไม่รวมภาษีมูลค่าเพิ่มเป็นเงินประมาณ 600,000,000 บาท (หกสิบล้านบาทถ้วน) ทั้งนี้รายการข้างต้นเป็นไปตามการทำธุรกิจปกติและเป็นไปตามเงื่อนไขการค้าที่บริษัททำกับบริษัทอื่นโดยทั่วไป



# BGRIM

## ลงทุนใน **BGP Holding (US) LLC** ประเทศสหรัฐอเมริกา



ดร. ชาราลด์ ลิงค์ ประธานเจ้าหน้าที่บริหาร บริษัท บี.กริม เพาเวอร์ จำกัด (มหาชน) BGRIM เปิดเผยว่า บริษัท บี.กริม เพาเวอร์ เซอร์วิส จำกัด บริษัทย่อยที่บี.กริม เพาเวอร์ ถือหุ้นร้อยละ 100.00 ของหุ้นที่จำหน่ายได้แล้ว ทั้งหมดนั้น ได้มาซึ่งบริษัทย่อยแห่งใหม่ซึ่ง จดทะเบียนในรัฐเดลาแวร์ในประเทศ สหรัฐอเมริกา โดยมีรายละเอียดดังต่อไปนี้

ชื่อบริษัท: BGP Holding (US) LLC

เงินสมทบทุน : 100 ดอลลาร์สหรัฐ (เทียบเท่ามูลค่าประมาณ 3,719.90 บาท)

สัดส่วนความเป็นเจ้าของ : ร้อยละ 100.00 โดยบริษัท บี.กริม เพาเวอร์ เซอร์วิส จำกัด

วัตถุประสงค์ : เพื่อการลงทุนในบริษัทอื่น (Holding Company)

แหล่งที่มาของเงินลงทุน : เงินทุนหมุนเวียนของบริษัท บี.กริม เพาเวอร์ เซอร์วิส จำกัด

ทั้งนี้ บริษัท BGP Holding (US) LLC ถือหุ้นในสัดส่วนร้อยละ 100.00 ของหุ้นที่จำหน่ายได้แล้วทั้งหมดใน BGP Holding (USA) Inc. ซึ่งประกอบธุรกิจให้บริการด้านการดำเนินงานและการบำรุงรักษา และจดทะเบียนในรัฐเดลาแวร์ในประเทศสหรัฐอเมริกา ส่งผลให้บริษัทดังกล่าวมีสถานะเป็นบริษัทย่อยของบี.กริม เพาเวอร์



## นอร์ทอีส รับเบอร์

เป็นผู้ผลิตยางพารา **คุณภาพดีระดับโลก**  
**ซื่อสัตย์ยุติธรรมต่อลูกค้า** ใช้พลังงานสะอาด  
เป็นมิตรต่อชุมชนและสิ่งแวดล้อม  
พัฒนารุรกิจไปสู่ อุตสาหกรรมปลายน้ำ



### ผลิตภัณฑ์ของเรา



ยางแผ่นรมควัน



ยางแท่ง STR



ยางผสม

ชูวิทย์ จึงธนสมบูรณ์

ประธานเจ้าหน้าที่บริหาร

# ทีเอสโก้

## เดินหน้าเชียร์ พันธบัตรระยะยาวสหรัฐฯ พร้อมบอกจังหวะซื้อหุ้น หาก S&P500 เข้าใกล้ 4,900 จุด

ศูนย์วิเคราะห์เศรษฐกิจและกลยุทธ์ทีเอสโก้ (TISCO ESU) ชี้นำกลางสหรัฐฯ ลดดอกเบี้ยช้ากว่าที่ตลาดคาด เศรษฐกิจแข็งแกร่ง และอัตราเงินเฟ้อส่งสัญญาณเร่งตัวขึ้นหนุนอัตราผลตอบแทนพันธบัตรรัฐบาลสหรัฐฯ (Bond yield) พุ่งผ่านจุดสูงสุด แนะนำใช้โอกาสนี้เข้าซื้อพันธบัตรระยะยาวสหรัฐฯ และรอซื้อหุ้นในตลาด S&P500 หากดัชนีเข้าใกล้ 4,900 จุด

นายคมกร ประกอบผล หัวหน้าศูนย์วิเคราะห์เศรษฐกิจและกลยุทธ์ทีเอสโก้ (TISCO ESU) เปิดเผยว่า ในเดือนที่ผ่านมาอัตราผลตอบแทนพันธบัตรสหรัฐฯ (Bond yield) ปรับตัวขึ้นแรงมาอยู่ที่ระดับ 4.6 - 4.7% รับข่าวตัวเลขเศรษฐกิจสหรัฐฯ ที่ออกมาแข็งแกร่งอย่างต่อเนื่อง และตัวเลขเงินเฟ้อที่ส่งสัญญาณเร่งตัวขึ้น รวมถึงต้อยแถลงของคณะกรรมการธนาคารกลางสหรัฐฯ (Fed) ที่พูดถึงความจำเป็นที่จะต้องคงดอกเบี้ยสูงยาวนานมากขึ้น เพื่อกดให้เงินเฟ้อกลับลดลงสู่เป้าหมาย



จากเหตุดังกล่าวจึงแนะนำให้นักลงทุนใช้โอกาสนี้ Bond yield ผ่านจุดสูงสุดนี้เพิ่มน้ำหนักการลงทุนในพันธบัตรสหรัฐฯ ระยะยาว ส่วนการลงทุนในตลาดหุ้นนั้น มองว่าดัชนี S&P500 จะยืนได้เหนือ 4,900 จุดได้ และแนะนำให้นักลงทุนทยอยเพิ่มน้ำหนักการลงทุนในช่วงที่ตลาดปรับฐานลงไปที่ระดับดังกล่าว

**สำหรับสาเหตุที่ศูนย์วิเคราะห์เศรษฐกิจและกลยุทธ์ทีเอสโก้มองว่า Bond yield ได้ผ่านจุดสูงสุดไปแล้วมาจาก 2 ปัจจัยคือ**

1. นักลงทุนในตลาดได้เลื่อนความคาดหวังถึงการลดดอกเบี้ยครั้งแรกออกไปเป็นช่วงปลายปีและมองว่า Fed จะลดดอกเบี้ยเพียงครั้งเดียวในปีนี้ ซึ่งสอดคล้องกับการประเมินของศูนย์วิเคราะห์เศรษฐกิจและกลยุทธ์ทีเอสโก้

และ 2. นักลงทุนในตลาดมองว่า Fed จะลดดอกเบี้ยลงมาเหลือ 3.8% และคงดอกเบี้ยที่ระดับดังกล่าวไปในระยะยาว ซึ่งเงินมรดกกว่าประมาณการดอกเบี้ยระยะยาวที่เหมาะสมของ Fed ที่ 2.6% และประมาณการของศูนย์วิเคราะห์เศรษฐกิจและกลยุทธ์ทีเอสโก้ที่ 3-3.5% ไปมากพอสมควร ดังนั้น จึงมองว่า Bond yield จะทยอยปรับลดลงต่อจากนี้ มาสู่ระดับ 4% ต้นๆ ในช่วงปลายปีนี้



# บล.ธนชาต

## ชี้การลงทุนช่วงครึ่งปีหลัง 2567 เป็น "โอกาส" ในการลงทุนจากหลายปัจจัยบวก ท่องเที่ยว เร่งเบิกจ่ายงบประมาณรัฐบาล - Digital Wallet

หลักทรัพย์ธนชาต ชี้กลยุทธ์การลงทุนในช่วงครึ่งปีหลัง 2567 เป็น "โอกาส" ในการลงทุน เพราะเริ่มเห็นปัจจัยบวกหลายด้านที่ช่วยหนุนเศรษฐกิจ นอกจากมูลค่าหุ้น (valuation) ที่อยู่ในระดับต่ำแล้ว พร้อมตอกย้ำความเชื่อมั่นให้กับนักลงทุนด้วยการคว้า 3 รางวัลนักวิเคราะห์ผู้มีผลงาน Outstanding จากเวที IAA Best Analyst Awards 2023 โดยสมาคมนักวิเคราะห์การลงทุน ประเภทนักกลยุทธ์ทางปัจจัยพื้นฐาน ประเภทกลุ่มธุรกิจการเงิน และกลุ่มพลังงานและปิโตรเคมี

นายอดิศักดิ์ ผู้พัฒนบริหารัญญา Head of Retail Strategy และ Investment Strategist บริษัทหลักทรัพย์ ธนชาต จำกัด (มหาชน) เผยถึงสภาวะการลงทุนในตลาดหลักทรัพย์ขณะนี้ว่าการลงทุนใน SET ในช่วงที่ผ่านมา แม้มูลค่า (valuation) "ไม่แพง" แต่ก็สร้างผลตอบแทนไม่ด้นัก เพราะเครื่องยนต์ทางเศรษฐกิจมีเพียงเครื่องยนต์เดียวคือภาคการท่องเที่ยว สะท้อนให้เห็นจากเศรษฐกิจที่ขยายตัวต่ำเพียง 1.9% ในปีที่ผ่านมา อย่างไรก็ตามหากมองในมุมบวก ถือว่าเป็น "โอกาส" ในการลงทุนมากทีเดียว เพราะนอกจาก valuation ที่อยู่ในระดับต่ำแล้ว เรายังเห็นเครื่องยนต์ทางเศรษฐกิจที่เร่งตัวขึ้นในช่วงที่เหลือของปีนี้ จากนักท่องเที่ยวที่เติบโตต่อเนื่อง โดยเฉพาะนักท่องเที่ยวจีน การเร่งเบิกจ่ายงบประมาณรัฐบาล ทำให้การลงทุนภาครัฐฯ ที่หายไปตลอดหลายเดือนที่ผ่านมากลับมาทำงานอีกครั้ง มาตรการ Digital Wallet ปลายปี 2567 ภาคการส่งออกที่น่าจะฟื้นตัวได้ตามภาคการผลิตของโลกที่ผ่านจุดต่ำสุดไปแล้ว และธนาคารกลางหลายแห่งจะเริ่มปรับลดดอกเบี้ยตั้งแต่นกลางปีนี้-ปลายปีนี้ เป็นต้นไป



กลุ่มหลักทรัพย์ที่มีรายได้อิงกับการบริโภค-การลงทุนภายในประเทศ และการท่องเที่ยว จะมีกำไรเติบโตได้ดี และเป็นกลุ่มหุ้นที่คาดว่าจะให้ผลตอบแทนที่ดีในช่วงที่เหลือของปีนี้ ได้แก่ CPALL CPN CBG AOT AMATA WHA CK STEC และ MTC ขณะที่กลุ่มโรงพยาบาลขนาดใหญ่ อย่าง BDMS และ BH เหมาะสำหรับการลงทุนระยะยาว ที่ได้รับผลบวกจากจำนวนผู้ป่วยต่างประเทศที่เพิ่มขึ้น และแนวโน้มสังคมสูงวัยในประเทศ

นอกจากนี้การลงทุนโดยตรงในหุ้นแล้ว ยังเห็นโอกาสเพิ่มผลตอบแทนจากการลงทุนผ่านหุ้นกึ่งอนุพันธ์ (Structured Note) ที่ให้อัตราผลตอบแทนในรูปแบบดอกเบี้ย สูง 12% ถึง 20% ด้วยเช่นกัน

ทั้งนี้ ท่ามกลางสภาวะตลาดที่มีความผันผวนในปัจจุบัน หลักทรัพย์ธนชาตได้ใช้จุดแข็งของบริษัทผลิตบทวิเคราะห์เชิงลึกที่ทันต่อสถานการณ์ และทีมนักวิเคราะห์การลงทุนที่มีคุณภาพ เพื่อสร้างความเชื่อมั่นให้กับลูกค้าของบริษัท โดยล่าสุด หลักทรัพย์ธนชาต ได้รับรางวัลนักวิเคราะห์ผู้มีผลงาน Outstanding 3 รางวัล จากเวที IAA Best Analyst Awards 2023 โดยสมาคมนักวิเคราะห์การลงทุน ได้แก่

นางสาวพิมพ์ภา นิจการุณ นักวิเคราะห์ผู้มีผลงาน Outstanding ประเภทนักกลยุทธ์ทางปัจจัยพื้นฐาน นางสาวสริชาดา ศรทรง ประเภทกลุ่มธุรกิจการเงิน และ นางสาวยุพาพรรณ พาวprasert ประเภทกลุ่มพลังงานและปิโตรเคมี ซึ่งเป็นเครื่องพิสูจน์ถึงผลงานด้านงานวิเคราะห์ที่โดดเด่นและผลิตงานบทวิเคราะห์ที่มีคุณภาพ

"บริษัทฯ มองรอบคุณค่าและนักลงทุนที่ให้ความเชื่อมั่นในศักยภาพของทีมนักวิเคราะห์ของบริษัทมาโดยตลอด รางวัลนี้ถือเป็นอีกหนึ่งความภาคภูมิใจ และสะท้อนให้เห็นถึงมาตรฐานและความเชี่ยวชาญในการดำเนินธุรกิจของเรา บริษัทยังคงเดินหน้าที่จะพัฒนาศักยภาพของทีมนักวิเคราะห์ เพื่อนำเสนอบทวิเคราะห์เชิงลึกที่มีคุณภาพ รวมถึงส่งเสริมบริการที่เป็นเลิศให้กับลูกค้า ด้วยประสบการณ์ ความรู้ ความซื่อสัตย์ในอาชีพการงาน และความเป็นมืออาชีพ ซึ่งตอกย้ำถึงความมุ่งมั่นของหลักทรัพย์ธนชาตที่ต้องการ "สร้างอิสรภาพทางการเงินให้กับนักลงทุน" (To make financial freedom a reality)" นายอดิศักดิ์กล่าว

# "โรงงานใหม่แปรรูปสาธิตรายใหญ่ และมีเทคโนโลยีการผลิตที่ทันสมัยที่สุดในประเทศ"



ดร.ชาญกฤษ เดชวิทักษ์

รองประธานกรรมการบริหารและกรรมการผู้จัดการ  
บริษัท ที เอส ฟูลาวมิลล์ จำกัด (มหาชน)





# อินไซด์

# Business

**บัตรเครดิต กรุงศรี ชวนเที่ยว**  
ช้อปรอบโลกใช้จ่ายสกุลเงินต่างประเทศ  
รับเครดิตเงินคืนรวมสูงสุด 43,000 บาท

**ผทท. SNNP**  
อนุมัติปันผลอีก 0.25 บ./หุ้น  
รวมทั้งปีจ่าย 0.482 บ.



**ผทท. LEO**  
โหวตจ่ายปันผล 0.16 บ./หุ้น  
รับทรัพย์ 14 พ.ค.นี้

**JPARK ร่วมให้ข้อมูลธุรกิจ**  
ในงาน "Dinner Talk ผู้บริหารจดทะเบียน  
พนักงทุน" จ.นครสวรรค์



# สรุป

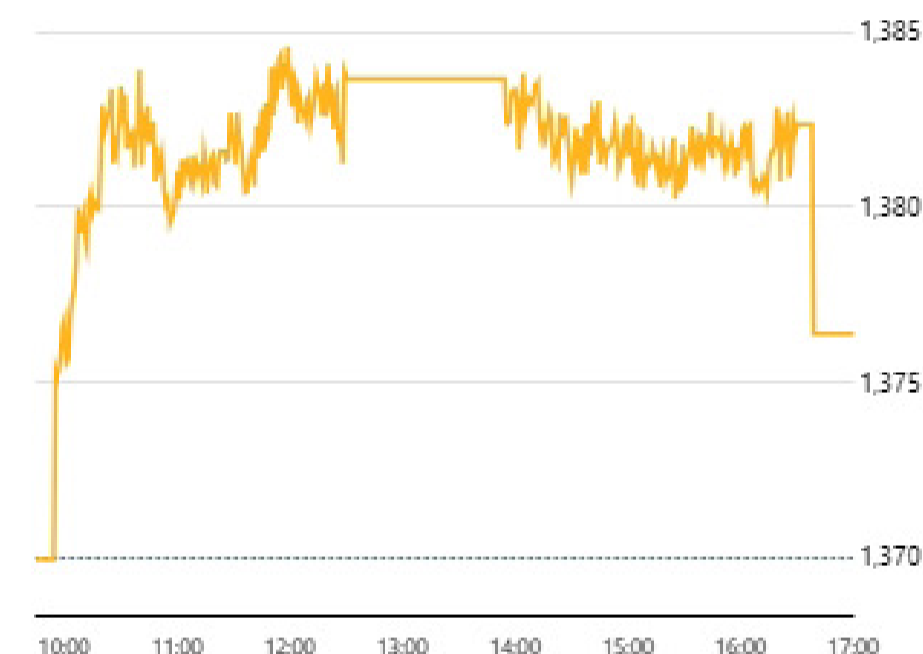
## ภาพรวมตลาด

### ดัชนี

**SET** FTSE SET/FTSE ASEAN

 ข้อมูลล่าสุด 07 พ.ค. 2567 17:27:00  
 สถานะตลาด : Closed

| ดัชนี           | ล่าสุด   | เปลี่ยนแปลง     | เปิด     | สูงสุด   | ต่ำสุด   | ปริมาณ<br>('000 หุ้น) | มูลค่า<br>(ล้านบาท.) |
|-----------------|----------|-----------------|----------|----------|----------|-----------------------|----------------------|
| <b>SET</b>      | 1,376.37 | +6.45 (+0.47%)  | 1,374.10 | 1,384.74 | 1,373.98 | 11,734,253            | 41,707.49            |
| <b>SET50</b>    | 845.72   | +5.33 (+0.63%)  | 844.16   | 851.91   | 843.54   | 1,502,439             | 29,393.05            |
| <b>SET50FF</b>  | 842.88   | +3.95 (+0.47%)  | 841.74   | 848.08   | 841.28   | 1,502,439             | 29,393.05            |
| <b>SET100</b>   | 1,869.90 | +11.59 (+0.62%) | 1,865.69 | 1,882.76 | 1,865.15 | 1,990,619             | 33,851.74            |
| <b>SET100FF</b> | 1,863.99 | +8.71 (+0.47%)  | 1,860.73 | 1,875.02 | 1,860.51 | 1,990,619             | 33,851.74            |
| <b>sSET</b>     | 874.18   | +1.88 (+0.22%)  | 871.92   | 878.43   | 871.37   | 758,015               | 2,203.09             |
| <b>SETCLMV</b>  | 822.33   | +0.93 (+0.11%)  | 823.30   | 828.63   | 822.33   | 442,232               | 15,286.89            |
| <b>SETHD</b>    | 1,084.11 | +3.77 (+0.35%)  | 1,081.82 | 1,090.68 | 1,081.82 | 865,038               | 10,327.81            |
| <b>SETESG</b>   | 892.04   | +2.27 (+0.26%)  | 891.99   | 897.62   | 891.98   | 1,660,725             | 27,937.69            |
| <b>SETWB</b>    | 830.85   | -0.29 (-0.03%)  | 831.86   | 838.39   | 830.85   | 443,124               | 10,207.45            |
| <b>mai</b>      | 391.99   | +2.53 (+0.65%)  | 391.47   | 395.34   | 390.03   | 1,456,183             | 1,793.85             |

**SET**


### หมายเหตุ

- ข้อมูลเพื่อการศึกษาหรือใช้งานส่วนบุคคลเท่านั้น ไม่ใช้เพื่อประกอบการซื้อขายหลักทรัพย์
- ข้อมูลปริมาณและมูลค่าสิ้นวันหลังเวลา 17.35 น. เป็นข้อมูลที่รวมการซื้อขาย DFX

| ภาพรวมภาวะตลาด   |            | ข้อมูลล่าสุด 07 พ.ค. 2567 17:27:00 |            |                       |  |
|------------------|------------|------------------------------------|------------|-----------------------|--|
|                  |            | SET                                |            | mai                   |  |
| สถานะ            | หลักทรัพย์ | ปริมาณ<br>('000 หุ้น)              | หลักทรัพย์ | ปริมาณ<br>('000 หุ้น) |  |
| ▲ เพิ่มขึ้น      | 290        | 1,658,376                          | 78         | 607,473               |  |
| ↔ ไม่เปลี่ยนแปลง | 182        | 1,026,560                          | 65         | 589,783               |  |
| ▼ ลดลง           | 186        | 942,642                            | 70         | 113,057               |  |
| จำนวนรายการ      | <b>SET</b> | 474,725                            | <b>mai</b> | 78,990                |  |

| ผลการดำเนินงาน                           |  | ข้อมูล ณ วันที่ 03 พ.ค. 2567 |            |
|--|--|------------------------------|------------|
|  |  | SET                          | mai        |
| มูลค่าหลักทรัพย์ตามราคาตลาด (ลบ.)        |  | 16,931,860.84                | 386,188.65 |
| อัตราหมุนเวียนปริมาณการซื้อขาย (YTD) (%) |  | 61.14                        | 19.79      |
| P/E (เท่า)                               |  | 17.92                        | 98.93      |
| P/BV (เท่า)                              |  | 1.32                         | 1.99       |
| อัตราเงินปันผลตอบแทน (%)                 |  | 3.39                         | 1.89       |
| กำไรสุทธิต่อหุ้น                         |  | 76.45                        | 3.94       |

| %การเปลี่ยนแปลงของดัชนี |  | ข้อมูล ณ วันที่ 03 พ.ค. 2567 |        |
|-------------------------|--|------------------------------|--------|
|                         |  | SET                          | mai    |
| ในรอบ 3 เดือนล่าสุด     |  | -1.02%                       | -4.78% |
| ในรอบ 6 เดือนล่าสุด     |  | -3.51%                       | -4.35% |
| YTD (Year to Date)      |  | -3.24%                       | -5.38% |

### หมายเหตุ

- ไม่รวมหลักทรัพย์ที่ไม่มีการซื้อขาย
- หลักทรัพย์ต่างประเทศจะไม่ถูกรวมในการคำนวณข้อมูล อัตราส่วนราคาปิดต่อกำไรต่อหุ้น อัตราส่วนราคาตลาดต่อมูลค่าหุ้นทางบัญชี อัตราเงินปันผลตอบแทน มูลค่าหลักทรัพย์ตามราคาตลาด และอัตราหมุนเวียนปริมาณการซื้อขาย
- ไม่นำหลักทรัพย์ในหมวดกองทุนรวมอสังหาริมทรัพย์เข้าร่วมคำนวณ (มีผลตั้งแต่ 31 มีนาคม 2552 เป็นต้นไป)

**SET**

# 10 อันดับ สูงสุด

**มูลค่าซื้อขาย 10 อันดับ**

| หลักทรัพย์                | ล่าสุด | เปลี่ยนแปลง    | มูลค่า AOM ('000 บาท) |
|---------------------------|--------|----------------|-----------------------|
| ☆ TRUE                    | 8.50   | +0.35 (+4.29%) | 2,425,837.20          |
| ☆ CPALL <small>XD</small> | 58.25  | 0.00 (0.00%)   | 1,883,515.88          |
| ☆ BDMS                    | 29.25  | +0.25 (+0.86%) | 1,701,908.58          |
| ☆ DELTA                   | 73.00  | +3.00 (+4.29%) | 1,610,316.75          |
| ☆ PTTEP                   | 153.00 | +1.00 (+0.66%) | 1,562,638.55          |
| ☆ ADVANC                  | 209.00 | +2.00 (+0.97%) | 1,554,421.00          |
| ☆ KBANK                   | 132.00 | +1.00 (+0.76%) | 1,456,144.00          |
| ☆ BBL                     | 137.50 | +2.00 (+1.48%) | 1,362,814.35          |
| ☆ PTT                     | 33.75  | 0.00 (0.00%)   | 1,215,708.33          |
| ☆ AOT                     | 65.75  | 0.00 (0.00%)   | 1,103,324.80          |

**ปริมาณซื้อขาย 10 อันดับ**

| หลักทรัพย์              | ล่าสุด | เปลี่ยนแปลง     | ปริมาณ AOM (หุ้น) |
|-------------------------|--------|-----------------|-------------------|
| ☆ TTB                   | 1.76   | 0.00 (0.00%)    | 388,013,300       |
| ☆ TRUE                  | 8.50   | +0.35 (+4.29%)  | 285,396,700       |
| ☆ RABBIT                | 0.42   | +0.03 (+7.69%)  | 154,542,200       |
| ☆ NUSA                  | 0.40   | +0.04 (+11.11%) | 129,753,600       |
| ☆ EMC <small>CB</small> | 0.06   | 0.00 (0.00%)    | 128,358,600       |
| ☆ XPG                   | 1.16   | -0.01 (-0.85%)  | 101,725,600       |
| ☆ VGI                   | 1.79   | +0.02 (+1.13%)  | 92,465,400        |
| ☆ LH <small>XD</small>  | 7.10   | -0.10 (-1.39%)  | 80,561,600        |
| ☆ BTS                   | 6.15   | -0.15 (-2.38%)  | 80,347,600        |
| ☆ SIRI                  | 1.68   | -0.01 (-0.59%)  | 70,558,500        |

**ราคาเพิ่มขึ้น 10 อันดับ**

| หลักทรัพย์                 | ล่าสุด | เปลี่ยนแปลง     | ปริมาณ AOM (หุ้น) |
|----------------------------|--------|-----------------|-------------------|
| ☆ NATION <small>CB</small> | 0.04   | +0.01 (+33.33%) | 267,100           |
| ☆ KC <small>CB</small>     | 0.10   | +0.01 (+11.11%) | 89,800            |
| ☆ NUSA                     | 0.40   | +0.04 (+11.11%) | 129,753,600       |
| ☆ BLC                      | 5.50   | +0.50 (+10.00%) | 20,152,900        |
| ☆ TPBI <small>XD</small>   | 4.34   | +0.38 (+9.60%)  | 545,500           |
| ☆ HFT                      | 4.40   | +0.32 (+7.84%)  | 2,301,300         |
| ☆ RABBIT                   | 0.42   | +0.03 (+7.69%)  | 154,542,200       |
| ☆ TKC                      | 15.90  | +1.10 (+7.43%)  | 3,580,000         |
| ☆ THANI                    | 2.46   | +0.16 (+6.96%)  | 22,275,000        |
| ☆ WAVE                     | 0.16   | +0.01 (+6.67%)  | 41,668,700        |

**ราคาลดลง 10 อันดับ**

| หลักทรัพย์                 | ล่าสุด | เปลี่ยนแปลง     | ปริมาณ AOM (หุ้น) |
|----------------------------|--------|-----------------|-------------------|
| ☆ FE                       | 180.00 | -19.50 (-9.77%) | 700               |
| ☆ PRAKIT <small>XD</small> | 10.90  | -1.10 (-9.17%)  | 196,700           |
| ☆ TRITN                    | 0.13   | -0.01 (-7.14%)  | 6,499,900         |
| ☆ GEL                      | 0.16   | -0.01 (-5.88%)  | 569,600           |
| ☆ AS                       | 5.30   | -0.30 (-5.36%)  | 454,100           |
| ☆ AMATAV <small>XD</small> | 5.55   | -0.30 (-5.13%)  | 173,700           |
| ☆ GGC                      | 7.55   | -0.40 (-5.03%)  | 15,600            |
| ☆ SST                      | 5.00   | -0.25 (-4.76%)  | 12,000            |
| ☆ PLUS                     | 8.20   | -0.40 (-4.65%)  | 8,982,800         |
| ☆ ASEFA <small>XD</small>  | 3.72   | -0.18 (-4.62%)  | 125,100           |

mai

# 10 อันดับ สูงสุด

## มูลค่าซื้อขาย 10 อันดับ

| หลักทรัพย์              | ล่าสุด | เปลี่ยนแปลง     | มูลค่า AOM ('000 บาท) |
|-------------------------|--------|-----------------|-----------------------|
| ☆ ITTHI                 | 3.18   | +0.38 (+13.57%) | 354,604.46            |
| ☆ PSTC                  | 0.60   | +0.10 (+20.00%) | 141,984.32            |
| ☆ MGI                   | 25.75  | -0.75 (-2.83%)  | 93,907.10             |
| ☆ BE8 <small>XD</small> | 24.00  | -0.90 (-3.61%)  | 77,410.96             |
| ☆ TRT <small>XD</small> | 4.52   | +0.42 (+10.24%) | 75,998.95             |
| ☆ BBIK                  | 45.00  | -6.50 (-12.62%) | 70,782.30             |
| ☆ XO                    | 30.75  | +0.75 (+2.50%)  | 64,976.63             |
| ☆ APO                   | 2.12   | +0.12 (+6.00%)  | 60,544.58             |
| ☆ TPS                   | 5.35   | +0.85 (+18.89%) | 58,178.91             |
| ☆ MCA                   | 2.86   | +0.20 (+7.52%)  | 57,227.95             |

## ปริมาณซื้อขาย 10 อันดับ

| หลักทรัพย์               | ล่าสุด | เปลี่ยนแปลง     | ปริมาณ AOM (หุ้น) |
|--------------------------|--------|-----------------|-------------------|
| ☆ NEWS <small>CB</small> | 0.02   | 0.00 (0.00%)    | 496,187,400       |
| ☆ PSTC                   | 0.60   | +0.10 (+20.00%) | 244,897,100       |
| ☆ ITTHI                  | 3.18   | +0.38 (+13.57%) | 114,127,900       |
| ☆ BROOK                  | 0.53   | +0.03 (+6.00%)  | 39,985,500        |
| ☆ QTCG                   | 0.85   | 0.00 (0.00%)    | 36,686,400        |
| ☆ APO                    | 2.12   | +0.12 (+6.00%)  | 29,445,900        |
| ☆ PSG                    | 0.62   | +0.02 (+3.33%)  | 27,113,700        |
| ☆ MORE                   | 0.08   | -0.01 (-11.11%) | 21,895,800        |
| ☆ MCA                    | 2.86   | +0.20 (+7.52%)  | 20,335,100        |
| ☆ PEER                   | 0.46   | 0.00 (0.00%)    | 20,313,000        |

## ราคาเพิ่มขึ้น 10 อันดับ

| หลักทรัพย์              | ล่าสุด | เปลี่ยนแปลง     | ปริมาณ AOM (หุ้น) |
|-------------------------|--------|-----------------|-------------------|
| ☆ PSTC                  | 0.60   | +0.10 (+20.00%) | 244,897,100       |
| ☆ TPS                   | 5.35   | +0.85 (+18.89%) | 11,376,600        |
| ☆ ITTHI                 | 3.18   | +0.38 (+13.57%) | 114,127,900       |
| ☆ TRT <small>XD</small> | 4.52   | +0.42 (+10.24%) | 17,052,800        |
| ☆ GTV <small>CB</small> | 0.14   | +0.01 (+7.69%)  | 3,201,500         |
| ☆ MCA                   | 2.86   | +0.20 (+7.52%)  | 20,335,100        |
| ☆ APO                   | 2.12   | +0.12 (+6.00%)  | 29,445,900        |
| ☆ BROOK                 | 0.53   | +0.03 (+6.00%)  | 39,985,500        |
| ☆ STP                   | 13.50  | +0.70 (+5.47%)  | 251,000           |
| ☆ JSP                   | 2.94   | +0.14 (+5.00%)  | 2,978,900         |

## ราคาลดลง 10 อันดับ

| หลักทรัพย์                 | ล่าสุด | เปลี่ยนแปลง     | ปริมาณ AOM (หุ้น) |
|----------------------------|--------|-----------------|-------------------|
| ☆ IP <small>XD</small>     | 6.70   | -2.90 (-30.21%) | 1,993,100         |
| ☆ CIG                      | 0.06   | -0.01 (-14.29%) | 4,999,700         |
| ☆ BBIK                     | 45.00  | -6.50 (-12.62%) | 1,525,200         |
| ☆ STOWER <small>CB</small> | 0.07   | -0.01 (-12.50%) | 1,200,500         |
| ☆ MORE                     | 0.08   | -0.01 (-11.11%) | 21,895,800        |
| ☆ CHO                      | 0.11   | -0.01 (-8.33%)  | 5,271,700         |
| ☆ TRP <small>XD</small>    | 11.90  | -0.90 (-7.03%)  | 1,964,600         |
| ☆ SGF                      | 0.32   | -0.02 (-5.88%)  | 1,673,500         |
| ☆ PPS                      | 0.41   | -0.02 (-4.65%)  | 277,100           |
| ☆ COLOR <small>XD</small>  | 1.32   | -0.06 (-4.35%)  | 177,500           |

SET

# มูลค่าซื้อขาย ตามกลุ่มนักลงทุน

SET mai

## มูลค่าการซื้อขายตามกลุ่มนักลงทุน (SET)

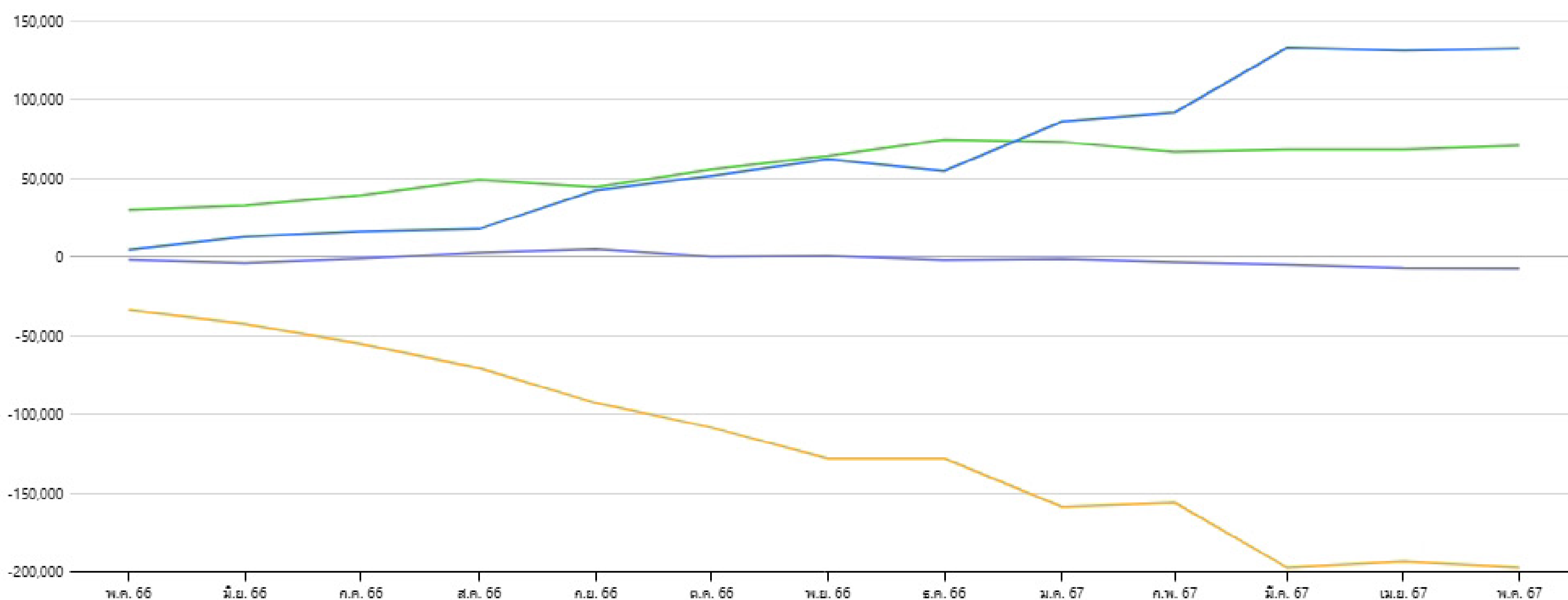
หน่วย : ล้านบาท

| นักลงทุน              | วันที่ 07 พ.ค. 2567 |       |           |       |           | 01 พ.ค. 2567 - 07 พ.ค. 2567 |       |           |       |           | 01 ม.ค. 2567 - 07 พ.ค. 2567 |       |              |       |            |
|-----------------------|---------------------|-------|-----------|-------|-----------|-----------------------------|-------|-----------|-------|-----------|-----------------------------|-------|--------------|-------|------------|
|                       | ซื้อ                | %     | ขาย       | %     | สุทธิ     | ซื้อ                        | %     | ขาย       | %     | สุทธิ     | ซื้อ                        | %     | ขาย          | %     | สุทธิ      |
| สถาบันในประเทศ        | 3,515.86            | 8.43  | 2,977.79  | 7.14  | 538.07    | 12,876.40                   | 10.05 | 9,811.04  | 7.66  | 3,065.36  | 334,596.54                  | 9.16  | 337,693.21   | 9.25  | -3,096.67  |
| บัญชีบริษัทหลักทรัพย์ | 3,078.01            | 7.38  | 2,481.79  | 5.95  | 596.22    | 9,075.97                    | 7.08  | 8,679.36  | 6.78  | 396.61    | 248,232.30                  | 6.80  | 252,787.39   | 6.92  | -4,555.09  |
| นักลงทุนต่างประเทศ    | 24,287.53           | 58.23 | 22,491.00 | 53.93 | 1,796.52  | 67,282.64                   | 52.52 | 69,188.78 | 54.01 | -1,906.14 | 1,933,301.03                | 52.93 | 2,000,619.72 | 54.78 | -67,318.68 |
| นักลงทุนในประเทศ      | 10,826.09           | 25.96 | 13,756.90 | 32.98 | -2,930.81 | 38,867.57                   | 30.34 | 40,423.40 | 31.56 | -1,555.82 | 1,136,219.86                | 31.11 | 1,061,249.41 | 29.06 | 74,970.45  |

## มูลค่าการซื้อขายสุทธิสะสมตามกลุ่มนักลงทุนย้อนหลัง 1 ปี

ข้อมูล ณ วันที่ 07 พ.ค. 2567

มูลค่า (ล้านบาท)



- สถาบันในประเทศ X
- บัญชีบริษัทหลักทรัพย์ X
- นักลงทุนต่างประเทศ X
- นักลงทุนในประเทศ X

# มูลค่าซื้อขาย ตามกลุ่มนักลงทุน

SET mai

## มูลค่าการซื้อขายตามกลุ่มนักลงทุน (mai)

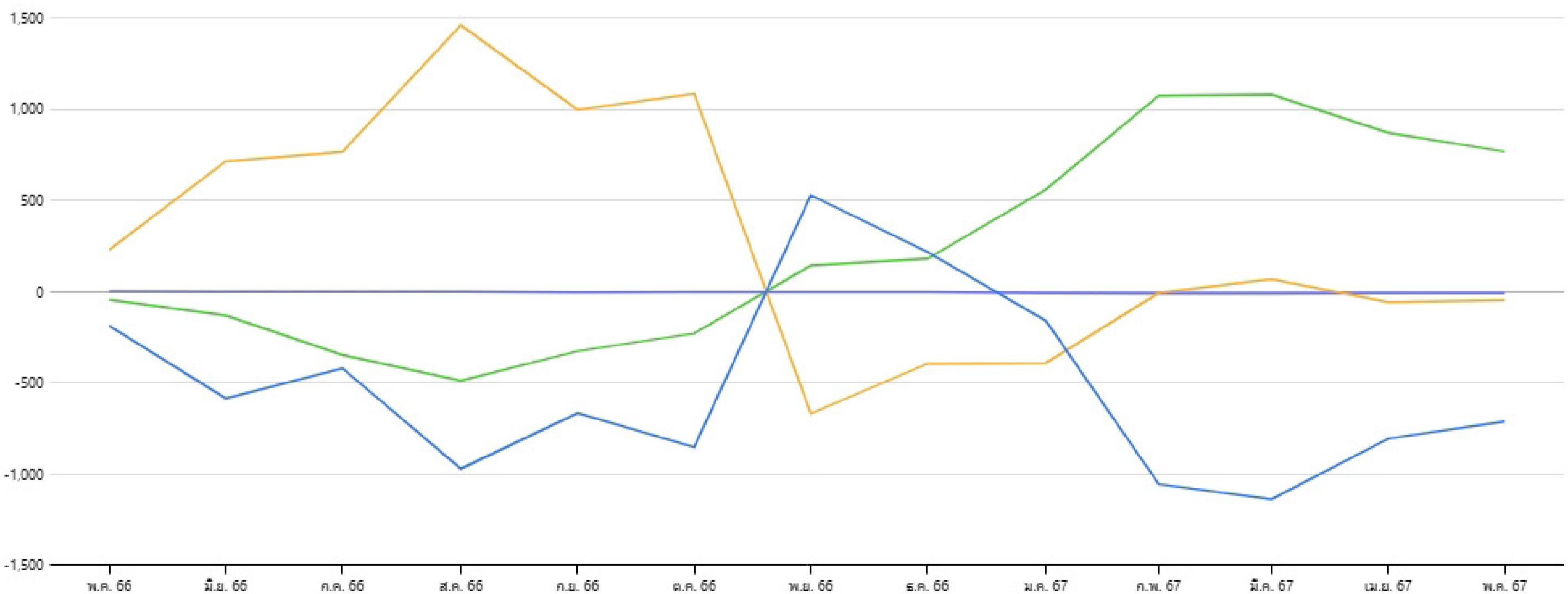
หน่วย : ล้านบาท

| นักลงทุน              | วันที่ 07 พ.ค. 2567 |       |          |       |        | 01 พ.ค. 2567 - 07 พ.ค. 2567 |       |          |       |         | 01 ม.ค. 2567 - 07 พ.ค. 2567 |       |            |       |         |
|-----------------------|---------------------|-------|----------|-------|--------|-----------------------------|-------|----------|-------|---------|-----------------------------|-------|------------|-------|---------|
|                       | ซื้อ                | %     | ขาย      | %     | สุทธิ  | ซื้อ                        | %     | ขาย      | %     | สุทธิ   | ซื้อ                        | %     | ขาย        | %     | สุทธิ   |
| สถาบันในประเทศ        | 35.26               | 1.97  | 82.19    | 4.58  | -46.93 | 77.52                       | 1.68  | 228.03   | 4.94  | -150.50 | 4,489.17                    | 2.85  | 3,949.15   | 2.50  | 540.02  |
| บัญชีบริษัทหลักทรัพย์ | 0.39                | 0.02  | 0.37     | 0.02  | 0.02   | 4.49                        | 0.10  | 4.95     | 0.11  | -0.46   | 184.69                      | 0.12  | 190.38     | 0.12  | -5.69   |
| นักลงทุนต่างประเทศ    | 202.98              | 11.32 | 211.81   | 11.81 | -8.83  | 612.92                      | 13.28 | 611.01   | 13.24 | 1.91    | 20,289.58                   | 12.86 | 19,950.00  | 12.65 | 339.58  |
| นักลงทุนในประเทศ      | 1,555.23            | 86.70 | 1,499.49 | 83.59 | 55.74  | 3,920.20                    | 84.94 | 3,771.15 | 81.71 | 149.05  | 132,752.02                  | 84.17 | 133,625.93 | 84.73 | -873.92 |

## มูลค่าการซื้อขายสุทธิสะสมตามกลุ่มนักลงทุนย้อนหลัง 1 ปี

ข้อมูล ณ วันที่ 07 พ.ค. 2567

มูลค่า (ล้านบาท)



- สถาบันในประเทศ ✕
- บัญชีบริษัทหลักทรัพย์ ✕
- นักลงทุนต่างประเทศ ✕
- นักลงทุนในประเทศ ✕



# HOOONINSIDE



ติดตาม Magazine Hooninside ได้แล้ววันนี้



[WWW.HOONINSIDE.COM](http://WWW.HOONINSIDE.COM)



LINE : HOOONINSIDE

**NEWSCENTER**

PROGRAM NEWS CENTER



@HOOONINSIDE

ติดต่อฝ่ายโฆษณา 02-276-5976 คุณนุ้ย  
E-mail: [reporter@hooninside.com](mailto:reporter@hooninside.com)



@HOOONINSIDE