

H O O N I N S I D E

GUNKUL
not only the energy, we care

นางสาวศุภชา ดำรงปิยวุฒิ

ประธานกรรมการบริหาร
บริษัท กันกุลเอ็นจิเนียริ่ง จำกัด (มหาชน)



GUNKUL

เติบโต...ทุกมิติ



Magazine

Hooninside

new stock aexchange / ipo mai / interview / social biz / tip & more

- Content -

ข่าวจากปก	04
ข่าวบริษัทจดทะเบียน	06
ข่าวการเงิน	16
อินไซด์ Business	22
สรุปการชื้อขาย	23

บรรณาธิการบริหาร
ประสิทธิ์ ทรโชคนันต์
หัวหน้าข่าว
อณูภา ศิริรวง

ที่ปรึกษา
ชาทอง ปัทมพงศ์
ภักธีรา ดิลกรุ่งธีรเทพ
สาธิต วรรณศิลป์
พิพัฒน์ นวสวัสดิ์
เทวัญ จงกลรอด
ธณพงศ์ มีทอง
ภากร ยิ่งแจ่ม

กองบรรณาธิการ
ณภัค ภัทรสุปรีดี

กราฟิก
วิจิตพล นาคสุข
ศิวีโล สอบใหม่
ศักดาจรัส จันทรินทร์

ติดต่อโฆษณา
คุณนุ้ย 02-276-5976
E_mail : reporter@hooninise.com

ASIAN PALM OIL PUBLIC COMPANY LIMITED



บริษัท เอเชียันน้ำมันปาล์ม จำกัด (มหาชน)
ผลิตน้ำมันปาล์มดิบจากผลปาล์มที่ซื้อมาจากเกษตรกรทั่วไป
และผลิตไฟฟ้าพลังงานจากก๊าซชีวภาพที่มีความมุ่งมั่น
เพื่อรับผิดชอบต่อสิ่งแวดล้อมและชุมชน

นายสิทธิภาส อุดมผลกุล

ประธานเจ้าหน้าที่บริหาร
บริษัท เอเชียันน้ำมันปาล์ม จำกัด (มหาชน)
หรือ APO

ผลิตภัณฑ์ คุณภาพ

น้ำมันปาล์มดิบ

เมล็ดในปาล์ม

กะลา

ไฟฟ้า

บริษัท เอเชียันน้ำมันปาล์ม จำกัด (มหาชน)

99 หมู่ที่ 2 ตำบลอ่าวลึกใต้ อำเภออ่าวลึก จังหวัดกระบี่ 81110



<https://asianpalmoil.com/>



075-681355



Info@asianpalmoil.com

GUNKUL

เติบโต..ทุกมิติ

GUNKUL
not only the energy, we care

“โคกชา ดำรงปิยวุฒิ”

แม่ทัพหญิง บมจ.กนกกุลเอ็นจิเนียริ่ง (GUNKUL)

ประกาศเดินหน้าพัฒนาโครงการพลังงานทดแทนต่อเนื่อง พร้อมทั้งขยายงานในส่วนภาคเอกชนทั้งรายเล็ก รายใหญ่ เพื่อการเติบโตอย่างยั่งยืนและมีศักยภาพ มั่นใจธุรกิจพลังงานทดแทนยังมีโอกาสขยายตัวได้อีกมาก หนุนผลการดำเนินงานกลุ่มบริษัทฯ



เติบโตตามเป้าที่วางไว้ไม่ต่ำกว่า 15% เผยล่าสุดเซ็นลงนามสัญญาซื้อขายไฟฟ้าโซลาร์ฟาร์มเพิ่มเติมกับ กฟผ. ในส่วนโครงการโรงไฟฟ้าพลังงานแสงอาทิตย์จำนวน 1 โครงการ ขนาดกำลังการผลิตไฟฟ้ารวม 31 เมกะวัตต์ สัญญาระยะเวลา 25 ปี หนุนกำลังการผลิตตามสัญญาโดยรวมเพิ่มเป็น 1,367.62 เมกะวัตต์

นางสาวโคกชา ดำรงปิยวุฒิ ประธานกรรมการบริหาร บริษัท กนกกุลเอ็นจิเนียริ่ง จำกัด (มหาชน) (GUNKUL) เปิดเผยว่า เมื่อวันที่ 29 เมษายน 2567 บริษัท กนกกุล วัน เอ็นเนอร์ยี่ 9 จำกัด ซึ่งเป็นบริษัทย่อยที่ GUNKUL ถือหุ้น 100% ได้เข้าลงนามในสัญญาซื้อขายไฟฟ้า (PPA) กับ กฟผ. เป็นระยะเวลา 25 ปี เพื่อพัฒนาโครงการพลังงานแสงอาทิตย์แบบติดตั้งบนพื้นดิน (Solar Farm) จำนวน 1 โครงการ กำลังผลิต 31 เมกะวัตต์ โดยมีอัตราซื้อไฟฟ้า (FIT) 2.1679 บาทต่อหน่วยไฟฟ้า ทั้งนี้เมื่อรวมโครงการพลังงาน

แสงอาทิตย์แบบติดตั้งบนพื้นดิน (Solar Farm) และโครงการพลังงานแสงอาทิตย์แบบติดตั้งบนพื้นดินร่วมกับระบบกักเก็บพลังงาน (Solar Farms with Battery Energy Storage Systems) ที่ลงนามไปแล้วก่อนหน้านี้ ส่งผลให้ GUNKUL มีกำลังการผลิตไฟฟ้าตามสัญญาใหม่เพิ่มขึ้น 652.40 เมกะวัตต์ คาดว่าจะทยอยเปิดดำเนินการเชิงพาณิชย์ทยอยตั้งแต่ปี 2569 เป็นต้นไป หนุนให้บริษัทมีกำลังการผลิตไฟฟ้าตามสัญญาโดยรวมทั้งสิ้นเท่ากับ 1,367.62 เมกะวัตต์ คิดเป็นอัตราการเติบโตเพิ่มขึ้น 122%

สำหรับทิศทางผลการดำเนินงานของบริษัทฯ ในปีนี้ มั่นใจว่าจะเติบโตได้อย่างต่อเนื่องจากปีที่ผ่านมา โดยตั้งเป้ารายได้ไว้ที่ประมาณ 9,000 ล้านบาท หรือเติบโตไม่ต่ำกว่า 15% ปัจจุบันมีงานในมือ (Backlog) ที่ทยอยรับรู้รายได้และมีการเติบโตอย่างชัดเจน

ทั้งธุรกิจผลิตและการจัดหาอุปกรณ์สำหรับระบบไฟฟ้าที่คาดว่าจะปีนี้จะเติบโตอย่างโดดเด่น, ธุรกิจงานรับเหมาและวางระบบทางด้านวิศวกรรม (EPC) และธุรกิจโรงไฟฟ้าพลังงานทดแทน

“บริษัทฯ ยังคงเดินหน้าพัฒนาโครงการพลังงานทดแทนอย่างต่อเนื่อง พร้อมทั้งขยายงานในส่วนภาคเอกชนทั้งรายเล็ก รายใหญ่ เพื่อการเติบโตอย่างยั่งยืนและมีศักยภาพ ซึ่งเชื่อว่าธุรกิจพลังงานทดแทนยังมีโอกาสขยายตัวได้อีกมาก ซึ่งกลุ่ม GUNKUL เล็งเห็นการเติบโตและการขยายตัวของธุรกิจในอนาคต โดยมีเป้าหมายสร้างการเติบโตของรายได้และกำไรในทุกกลุ่มธุรกิจ ทั้งพลังงานทดแทน ธุรกิจเกี่ยวเนื่องกับพลังงานและเทคโนโลยี ธุรกิจผลิตและจำหน่ายอุปกรณ์ไฟฟ้า รวมทั้งธุรกิจด้านการบริการก่อสร้างครบวงจร ดังนั้นจึงมั่นใจว่าผลการดำเนินงานของกลุ่มบริษัทฯ จะเติบโตได้ตามแผนที่วางไว้คือไม่ต่ำกว่า 15%” นางสาวโคกชา กล่าวในที่สุด

ไปให้สุด กับเรื่องสดใหม่ พีที สดใหม่ไปกับคุณ



PSL

ไตรมาส 1/67 กำไรสุทธิเพิ่มแตะ 409.47 ล้านบาท
รายได้จากการเดินเรือสุทธิเพิ่มขึ้น 32%

บริษัท พีริเซียส ชิปปิง จำกัด (มหาชน) PSL
รายงานงบการเงินรวมไตรมาส 1/67
มีกำไรสุทธิ 409.47 ล้านบาท
จากช่วงเดียวกันปีก่อนมีกำไรสุทธิ 78.69 ล้านบาท



ทั้งนี้บริษัทมีรายได้จากการเดินเรือสุทธิ (รายได้จากการเดินเรือสุทธิต่อวันต่อลำเรือและน้ำมันเชื้อเพลิง) สำหรับไตรมาสแรกปี 2567 สูงกว่ารายได้จากการเดินเรือสุทธิต่อวันต่อลำเรือจากไตรมาสแรกปี 2566 คิดเป็นร้อยละ 32 รายได้เฉลี่ยต่อวันต่อลำเรือเพิ่มขึ้นจาก 10,022 เหรียญสหรัฐ ในไตรมาสแรกปี 2566 เป็น 12,433 เหรียญสหรัฐในไตรมาสแรกปี 2567 กองเรือของบริษัท ณ วันที่ 31 มีนาคม 2567 มีจำนวน 37 ลำ

ด้านค่าใช้จ่ายในการเดินเรือของไตรมาสแรกปี 2567 เพิ่มขึ้นร้อยละ 7 เมื่อเปรียบเทียบกับตัวเลขในไตรมาสแรกปี 2566 สาเหตุหลักมาจากการเพิ่มขึ้นของค่าใช้จ่ายในการซ่อมแซมและสำรวจเรือ รวมถึงการอ่อนค่าของสกุลเงินบาทเมื่อเทียบกับสกุลเงินดอลลาร์สหรัฐเมื่อพิจารณาเป็นเงินเหรียญสหรัฐค่าใช้จ่ายในการเดินเรือเฉลี่ยต่อวันต่อลำเรือ (OPEX) (รวมค่าเสื่อม/ค่าใช้จ่ายตัดบัญชีสำหรับค่าใช้จ่ายในการซ่อมแซมและสำรวจเรือ) เพิ่มขึ้นจาก 5,231 เหรียญสหรัฐในไตรมาสแรกปี 2566 เป็น 5,379 เหรียญสหรัฐในไตรมาสแรกปี 2567

ขณะที่ค่าใช้จ่ายทางการเงินสำหรับไตรมาสแรกปี 2567 เพิ่มขึ้นจำนวน 16.37 ล้านบาท เมื่อเปรียบเทียบกับตัวเลขในไตรมาสแรกปี 2566 โดยสาเหตุหลักเนื่องมาจากการเพิ่มขึ้นของอัตราดอกเบี้ย SOFR

นอกจากนี้ กำไรจากอัตราแลกเปลี่ยนสำหรับไตรมาสแรกปี 2567 อยู่ที่ 20.56 ล้านบาทโดยเหตุผลหลักมาจากการเปลี่ยนแปลงของมูลค่าที่เทียบเท่าในสกุลเงินดอลลาร์สหรัฐของหนี้สินสกุลเงินบาท

อีกทั้ง ในไตรมาสแรกปี 2567 บริษัทฯ มีกำไร 51.15 ล้านบาทจากการขายเรือ 1 ลำ

ผลการดำเนินงานของกองเรือของบริษัทฯ ต่อวันต่อลำเรือเปรียบเทียบกับดัชนีค่าระวางเรือ ค่าใช้จ่ายในการเดินเรือต่อวันต่อลำเรือเฉลี่ยของบริษัทฯ อยู่ที่ 5,379 เหรียญสหรัฐ ซึ่งสูงกว่าประมาณการที่บริษัทฯ ตั้งไว้สำหรับปีนี้ที่ 5,200 เหรียญสหรัฐต่อวันต่อลำเรือ และสูงกว่าค่าใช้จ่ายในการเดินเรือเฉลี่ยที่เกิดขึ้นจริงในช่วงไตรมาสเดียวกันในปีที่แล้วที่ 5,231 เหรียญสหรัฐต่อวันต่อลำเรือ บริษัทฯ มีรายได้ก่อนหักดอกเบี้ย ภาษีค่าเสื่อม (EBITDA) อยู่ที่ 20.18 ล้านบาทเหรียญสหรัฐ และบริษัทฯ มีกำไรสุทธิจำนวน 11.39 ล้านบาทเหรียญสหรัฐ โดยกำไรสุทธิต่อหุ้นหน่วยเป็นเงินสกุลไทยบาทอยู่ที่ 0.26 บาทต่อหุ้น

GULF

เซ็นลงนามสัญญาซื้อขายไฟฟ้าโรงไฟฟ้าพลังงานแสงอาทิตย์ เพิ่ม 1 โครงการ **กำลังการผลิต 59 เมกะวัตต์**

บริษัท กัลฟ์ เอ็นเนอร์จี ดีเวลลอปเม้นท์ จำกัด (มหาชน) GULF เปิดเผยว่า ตามที่บริษัท กัลฟ์ เอ็นเนอร์จี ดีเวลลอปเม้นท์ จำกัด (มหาชน) (“บริษัทฯ”) ได้แจ้งให้ตลาดหลักทรัพย์แห่งประเทศไทยทราบเมื่อวันที่ 18 ตุลาคม 2566 และ 21 ธันวาคม 2566 เรื่องการลงนามสัญญาซื้อขายไฟฟ้า (Power Purchase Agreement) กับการไฟฟ้าฝ่ายผลิตแห่งประเทศไทย (“กฟผ.”) เพื่อพัฒนาและดำเนินโครงการโรงไฟฟ้าพลังงานแสงอาทิตย์แบบติดตั้งบนพื้นดิน (solar farms) และโครงการพลังงานแสงอาทิตย์แบบติดตั้งบนพื้นดินร่วมกับระบบกักเก็บพลังงาน (solar farms with battery energy storage systems) จำนวนรวม 24 โครงการ ขนาดกำลังการผลิตไฟฟ้าตามสัญญา รวม 1,294.1 เมกะวัตต์ และมีกำหนดเปิดดำเนินการเชิงพาณิชย์ระหว่างปี 2567 - 2572 นั้น

บริษัทฯ ขอแจ้งให้ตลาดหลักทรัพย์แห่งประเทศไทยทราบว่า บริษัท แสงดี พลังงานสะอาด จำกัด ซึ่งเป็นบริษัทย่อยที่บริษัทฯ ถือหุ้นทางอ้อมผ่านบริษัท กัลฟ์ รีนิวเอเบิล เอ็นเนอร์จี จำกัด ในสัดส่วนร้อยละ 100 ได้เข้าลงนามในสัญญาซื้อขายไฟฟ้ากับ กฟผ. เพื่อพัฒนาและดำเนินโครงการพลังงานแสงอาทิตย์แบบติดตั้งบนพื้นดินร่วมกับระบบกักเก็บพลังงาน (solar farms with battery energy storage systems) จำนวน 1 โครงการ ขนาดกำลังการผลิตไฟฟ้าตามสัญญา 59 เมกะวัตต์ โดยสัญญาซื้อขายไฟฟ้ากับ กฟผ. มีระยะเวลา 25 ปี และมีกำหนดเปิดดำเนินการเชิงพาณิชย์ในปี 2569



ทั้งนี้ปัจจุบัน กลุ่มบริษัทฯ มีโครงการโรงไฟฟ้าพลังงานแสงอาทิตย์ในประเทศไทยที่ลงนามในสัญญาซื้อขายไฟฟ้ากับ กฟผ. ไปแล้วทั้งสิ้น 25 โครงการ ขนาดกำลังการผลิตไฟฟ้าตามสัญญา รวม 1,353.1 เมกะวัตต์ ประกอบด้วย โครงการพลังงานแสงอาทิตย์แบบติดตั้งบนพื้นดิน (solar farms) จำนวน 13 โครงการ ขนาดกำลังการผลิตไฟฟ้าตามสัญญา รวม 652.9 เมกะวัตต์ และโครงการพลังงานแสงอาทิตย์แบบติดตั้งบนพื้นดินร่วมกับระบบกักเก็บพลังงาน (solar farms with battery energy storage systems) จำนวน 12 โครงการ ขนาดกำลังการผลิตไฟฟ้าตามสัญญา รวม 700.2 เมกะวัตต์ ซึ่งมีกำหนดเปิดดำเนินการเชิงพาณิชย์ระหว่างปี 2567 - 2572 โดยโครงการพลังงานแสงอาทิตย์แบบติดตั้งบนพื้นดิน (solar farms) และโครงการพลังงานแสงอาทิตย์แบบติดตั้งบนพื้นดินร่วมกับระบบกักเก็บพลังงาน (solar farms with battery energy storage systems) มีอัตราขายไฟฟ้าในรูปแบบ FIT ที่ 2.1679 บาทต่อกิโลวัตต์-ชั่วโมง และ 2.8331 บาทต่อกิโลวัตต์-ชั่วโมง ตามลำดับ ตลอดจนอายุสัญญาซึ่งการรับซื้อไฟฟ้าจากโครงการฯ จะช่วยลดความผันผวนจากราคาซื้อเพลิง และเป็นการช่วยแบ่งเบาภาระของประชาชนทั้งในภาคครัวเรือนและภาคอุตสาหกรรมให้ได้ใช้ไฟฟ้าในราคาที่ต่ำตลอดอายุสัญญา เนื่องจากโครงการฯ มีต้นทุนผลิตไฟฟ้าที่ต่ำกว่าราคาค่าไฟฟ้าเฉลี่ยในปัจจุบัน การพัฒนาโครงการดังกล่าวข้างต้นเป็นไปตามแผนของ บริษัทฯ ที่มุ่งเน้นการเพิ่มสัดส่วนพลังงานหมุนเวียนให้ไม่ต่ำกว่าร้อยละ 40 ภายในปี 2578 ซึ่งสอดคล้องกับนโยบายของประเทศที่มุ่งผลักดันการใช้พลังงานไฟฟ้าสะอาดเพื่อเสริมสร้างสิ่งแวดล้อมที่ยั่งยืนและดึงดูดการลงทุนจากต่างประเทศ โดยบริษัทฯ มีแผนการขยายการลงทุนในโครงการโรงไฟฟ้าพลังงานหมุนเวียนแบบต่าง ๆ เช่น พลังงานแสงอาทิตย์ พลังงานลม พลังงานน้ำ และพลังงานขยะอุตสาหกรรม ทั้งภายในประเทศและต่างประเทศ ทั้งนี้ หากมีความคืบหน้าในการพัฒนาโครงการดังกล่าว บริษัทฯ จะแจ้งรายละเอียดให้ทราบต่อไป

STA

เดินหน้าส่งมอบยาง EUDR แก่ลูกค้า

ย้ำความพร้อมรับมาตรการตรวจสอบย้อนกลับจากยุโรปและทั่วโลก

บมจ.ศรีตรังแอโกรอินดัสทรี หรือ STA ได้เริ่มส่งมอบยาง EUDR ในเดือนพฤษภาคมนี้ ให้กับลูกค้าผู้ผลิตยางล้อแบรนด์ใหญ่หลายราย ทั้งจากยุโรป เกาหลี จีน และอื่นๆ ตอกย้ำความพร้อมในการรองรับมาตรการตรวจสอบย้อนกลับแหล่งที่มาของยางจากยุโรปที่จะเริ่มบังคับใช้ภายในสิ้นปีนี้และจากภูมิภาคอื่นๆทั่วโลกในอนาคต

นายวิรัชสิทธิ์ สิมเจริญกุล กรรมการผู้จัดการใหญ่และกรรมการบริหาร บริษัท ศรีตรังแอโกรอินดัสทรี จำกัด (มหาชน) ผู้นำธุรกิจยางธรรมชาติครบวงจรรายใหญ่ที่สุดของโลกและผู้ผลิตยางมือยางรายใหญ่ที่สุดในประเทศไทยเปิดเผยว่า ในเดือนเมษายน - พฤษภาคม 2567 บริษัทฯ เริ่มส่งมอบยางธรรมชาติภายใต้ข้อกำหนด EUDR แก่ลูกค้าที่สั่งซื้อเข้ามาในเดือนพฤษภาคม 2567 ซึ่ง "ยางมีพิกัด (GPS)" ของบริษัทฯ ได้ราคาขายสูงกว่ายางทั่วไป โดยเป็นลูกค้าจากหลายสัญชาติ ทั้งยุโรป เกาหลี จีนและประเทศอื่นๆ ในภูมิภาคเอเชียที่มีความต้องการใช้ยาง EUDR เพื่อนำไปแปรรูปเป็นสินค้าส่งออกไปยังกลุ่มประเทศในสหภาพยุโรป หลังจากที่สหภาพยุโรปเตรียมบังคับใช้กฎหมายว่าด้วยสินค้าปลอดการตัดไม้ทำลายป่า หรือ EU Deforestation Regulation (EUDR) ซึ่งจะเริ่มภายในสิ้นปี 2567 มีผลให้การส่งออกยางธรรมชาติและผลิตภัณฑ์ที่แปรรูปจากยางธรรมชาติไปยังทวีปยุโรป ต้องผ่านการตรวจสอบย้อนกลับ (Traceability) แหล่งที่มาของผลผลิต เพื่อแสดงว่าไม่ได้อยู่ในพื้นที่ที่เกี่ยวข้องกับการตัดไม้ทำลายป่าและไม่ได้อยู่ในพื้นที่บุกรุกป่า



member of
SRI TRANG
GROUP

ปัจจุบันบริษัทฯ มีความพร้อมในการส่งออกยาง EUDR ทุกชนิด อาทิ น้ำยางข้น ยางแท่ง ยางแผ่น ฯลฯ เนื่องจากในช่วงที่ผ่านมาได้เตรียมมาตรการรองรับอย่างต่อเนื่องและได้มีการพัฒนาระบบจัดการฐานข้อมูลแปลงที่ดินในการปลูกยางจากเกษตรกรและผู้ค้ายาง ไปจนถึงระบบที่สามารถตรวจสอบย้อนกลับแหล่งที่มาของยางพาราได้ 100% ผ่านแอปพลิเคชัน "Sri Trang Friends" (ศรีตรังเพื่อนชาวสวน) พร้อมทั้งเปิดตัว "ยางมีพิกัด (GPS)" ที่สามารถตรวจสอบย้อนกลับแหล่งที่มาได้ เพื่อแสดงความพร้อมตอบรับข้อกำหนด EUDR จากยุโรปและภูมิภาคอื่นๆ ที่ต้องการตรวจสอบย้อนกลับแหล่งที่มาของยางพาราในอนาคต

"เราเตรียมความพร้อมล่วงหน้ามาระยะหนึ่งแล้ว ที่จะส่งออกยาง EUDR ไปยังกลุ่มประเทศในสหภาพยุโรปหรือประเทศคู่ค้าของยุโรป โดยเน้นการดำเนินงานตามนโยบายที่ให้ความสำคัญด้านการดูแลสิ่งแวดล้อม สังคม และธรรมาภิบาล รวมทั้งจุดยืนในการดำเนินธุรกิจอย่างยั่งยืนและโปร่งใสและปฏิบัติตามข้อกำหนดในระดับภูมิภาค ซึ่งยางมีพิกัดจะช่วยเพิ่มขีดความสามารถการแข่งขันให้กับกลุ่มบริษัทศรีตรัง ตลอดจนยกระดับมาตรฐานยางพาราของไทยให้อยู่เหนือมาตรฐานประเทศอื่นๆ และเป็นโอกาสที่จะช่วยสร้างความได้เปรียบทางการค้าของไทย ไปจนถึงโอกาสด้านราคาที่ยั่งยืน" นายวิรัชสิทธิ์ กล่าว



GUNKUL
not only the energy, we care

เป็นผู้นำด้านธุรกิจพลังงานทดแทน
อุปกรณ์ และระบบไฟฟ้าแบบครบวงจร
ด้วยเทคโนโลยีและนวัตกรรมที่ทันสมัย
เพื่อพัฒนาโครงสร้างพื้นฐาน
ให้แข็งแกร่งอย่างยั่งยืน

และเป็นผู้นำด้านธุรกิจกัญชกัญชาในระดับสากล
เพื่อเสริมสร้างคุณภาพชีวิตและสุขภาพที่ดี

ศุภชา ดำรงปิยวุฒิ

ประธานกรรมการบริหาร
บริษัท กันกุลเอ็นจิเนียริ่ง จำกัด (มหาชน)



บริษัท กันกุลเอ็นจิเนียริ่ง จำกัด (มหาชน)

1177 อาคารเฟิร์ล แบงก์ค็อก ชั้น 8 ถนนพหลโยธิน แขวงพญาไท เขตพญาไท กรุงเทพมหานคร 10400

โทร.0-2242-5800 (อัตโนมัติ)

CFARM

เดินสายโรดโชว์ 7 จังหวัด เตรียมขาย IPO 149 ล้านหุ้น ระดมทุนเข้า mai

บมจ.ชูวิทย์ฟาร์ม (2019) หรือ CFARM ธุรกิจฟาร์มปศุสัตว์ ประเภทฟาร์มเลี้ยงไก่เนื้อให้กับคู่สัญญาในรูปแบบเกษตรพันธสัญญาแบบประกัน ราคา ผนึกบริษัท แอสเซท โปส แมเนจเม้นท์ จำกัด (APM) ในฐานะที่ปรึกษาทางการเงิน เดินสายโรดโชว์พบนักลงทุนก่อนเสนอขายหุ้น ไอพีโอ(IPO) จำนวน 149 ล้านหุ้น แก่นักลงทุน 7 จังหวัดทั่วประเทศ 7 - 17 พ.ค.นี้ คาดเข้าระดมทุนตลาดหลักทรัพย์ mai ภายในไตรมาส 2/2567 มั่นใจนักลงทุนให้ความสนใจ พื้นฐานธุรกิจแข็งแกร่ง



นายสมศักดิ์ ศรีชัยนฤมิตร ประธานเจ้าหน้าที่บริหาร (CEO) บริษัท แอสเซท โปส แมเนจเม้นท์ จำกัด หรือ APM ในฐานะที่ปรึกษาทางการเงิน บริษัท ชูวิทย์ฟาร์ม (2019) จำกัด (มหาชน) หรือ CFARM เปิดเผยว่า บริษัทมีแผนที่จะนำ CFARM เดินสายนำเสนอข้อมูล (โรดโชว์) ในระหว่างวันที่ 7 - 17 พ.ค.67 เพื่อนำเสนอข้อมูลให้นักลงทุน 7 จังหวัดใหญ่ ได้แก่ ภูเก็ต ชลบุรี บุรีรัมย์ ขอนแก่น เชียงใหม่ สุราษฎร์ธานี สงขลา และ และปิดท้ายโรดโชว์ที่กรุงเทพฯ ตามลำดับ หลังสำนักงานคณะกรรมการกำกับหลักทรัพย์และตลาดหลักทรัพย์ (สำนักงาน ก.ล.ต.) อนุญาตให้บริษัทเสนอขายหุ้นสามัญเพิ่มทุนให้แก่ประชาชนเป็นครั้งแรก (IPO) เรียบร้อยแล้ว



CFARM

บริษัท ชูวิทย์ฟาร์ม (2019) จำกัด (มหาชน)
CHUWIT FARM (2019) PUBLIC COMPANY LIMITED

นายสุริยา ธรรมธีระ รองกรรมการผู้จัดการ บริษัท แอสเซท โปส แมเนจเม้นท์ จำกัด หรือ APM กล่าวเสริมว่า ปัจจุบัน CFARM มีทุนจดทะเบียน 431 ล้านบาท เตรียมเพิ่มทุนอีก 149 ล้านบาท ราคาหุ้นละ 1 บาท รวมเป็นทุนจดทะเบียน 580 ล้านบาท เสนอขายหุ้นสามัญเพิ่มทุนต่อประชาชนเป็นครั้งแรก (IPO) จำนวน 149 ล้านหุ้น สัดส่วนหุ้นที่เสนอขายคิดเป็น 25.69% ของจำนวนหุ้นสามัญทั้งหมดที่ออกและจำหน่ายแล้วของบริษัท ภายหลังการเสนอขายหุ้นสามัญในครั้งนี้ และจะนำหุ้นสามัญทั้งหมดเข้าจดทะเบียนในตลาดหลักทรัพย์ mai ในหมวดธุรกิจเกษตรและอุตสาหกรรมอาหาร

สำหรับวัตถุประสงค์หลักในการระดมทุน เพื่อก่อสร้างฟาร์ม ปรับปรุงโรงเรือน อุปกรณ์ที่เกี่ยวข้องกับธุรกิจฟาร์มปศุสัตว์ นอกจากนี้ใช้เป็นเงินทุนหมุนเวียนในการดำเนินธุรกิจ รองรับการผลิตที่มีคนและยั่งยืนของธุรกิจ และคืนเงินกู้ยืมจากสถาบันการเงินบางส่วน



CFARM

เดินสายโรดโชว์ 7 จังหวัด
เตรียมทยอย IPO 149 ล้านหุ้น ระดมทุนเข้า mai

CFARM

บริษัท ชูวิทย์ฟาร์ม (2019) จำกัด (มหาชน)
CHUWIT FARM (2019) PUBLIC COMPANY LIMITED



ด้านนายชูรัตน์ จิรนสมบุรณ์ กรรมการผู้จัดการ บริษัท ชูวิทย์ฟาร์ม (2019) จำกัด (มหาชน) หรือ CFARM กล่าวว่า การโรดโชว์ให้นักลงทุนระหว่างวันที่ 7 - 17 พฤษภาคมนี้ บริษัทจะนำเสนอข้อมูลให้นักลงทุน เพื่อให้เกิดความเข้าใจในลักษณะการประกอบธุรกิจ โดยมีความมั่นใจว่าจะได้รับการตอบรับที่ดีจากนักลงทุน เพราะนอกจากธุรกิจจะมีการเติบโตอย่างต่อเนื่องแล้ว ในอนาคตยังมีแผนขยายธุรกิจเพิ่มขึ้น โดยมีเป้าหมายที่จะพัฒนาและขยายธุรกิจให้เติบโตต่อไปในอนาคตได้อย่างยั่งยืน ที่สำคัญสร้างผลตอบแทนที่ดีในระยะยาวให้ผู้ถือหุ้น

สำหรับผลการดำเนินงาน 3 ปีย้อนหลัง ปี 2564 - ปี 2566 เท่ากับ 163.48 ล้านบาท 228.70 ล้านบาท และ 240.99 ล้านบาท ตามลำดับ ซึ่งเพิ่มขึ้นในปี 2564 เท่ากับ 65.22 ล้านบาท หรือเพิ่มขึ้น 39.89% และในปี 2566 บริษัทมีรายได้เพิ่มขึ้นจากปี 2565 เท่ากับ 12.28 ล้านบาท หรือ เพิ่มขึ้น 5.37% เมื่อเทียบกับปีก่อนหน้า โดยมีกำไรสุทธิในปี 2564 และปี 2565 บริษัทมีงวดทุน 38.08 ล้านบาท และ กำไรสุทธิ จำนวน 21.97 ล้านบาท ตามลำดับ คิดเป็น (23.30%) และ 9.60% ของรายได้รวมตามลำดับ สำหรับปี 2566 บริษัทมีกำไรสุทธิ เท่ากับ 30.49 ล้านบาท คิดเป็น 12.65% ของรายได้รวม ซึ่งเพิ่มขึ้นเท่ากับ 8.52 ล้านบาท หรือเพิ่มขึ้น 38.80% เมื่อเทียบกับปีก่อนหน้า

TFM

เผยกำไรไตรมาสแรก 104 ล้านบาท เติบโต 475% มั่นใจปีนี้ธุรกิจอาหารสัตว์เศรษฐกิจโตสดใส

บริษัท ไทยยูเนียน ฟีดมิลล์ จำกัด (มหาชน) หรือ TFM รายงานยอดขายไตรมาสแรกประจำปี 2567 ด้วยอัตราการเติบโตถึง 8.4 เปอร์เซ็นต์ และโชว์ความสามารถในการทำกำไรดีขึ้นตันพื้นที่สูงสุดแข็งแกร่งมาอยู่ที่ 16.1 เปอร์เซ็นต์ จาก 4.1 เปอร์เซ็นต์ ช่วงเดียวกันปีก่อน พร้อมกวาดกำไรสุทธิไตรมาสเดียวที่ 104 ล้านบาท มากกว่ากำไรปี 2566 ทั้งปี ดันอัตรากำไรต่อหุ้นแตะ 0.21 บาท มั่นใจปีนี้ธุรกิจอาหารสัตว์เศรษฐกิจโตสดใส ตั้งเป้าขยายตลาดครองความเป็นผู้นำและผู้ผลิตอุตสาหกรรมอาหารสัตว์น้ำแบบยั่งยืน

สำหรับภาพรวมธุรกิจ TFM ในไตรมาสแรกปี 2567 มียอดขายอยู่ที่ 1,249.1 ล้านบาท เพิ่มขึ้นจากช่วงเดียวกันของปีก่อนที่ 1,152.2 ล้านบาท ซึ่งเพิ่มขึ้น 8.4 เปอร์เซ็นต์ เป็นผลจากการเติบโตของยอดขายอาหารกุ้งที่ปรับตัวขึ้นถึง 11.2 เปอร์เซ็นต์ จากยอดขายอาหารกุ้งในประเทศอินโดนีเซีย และยอดขายอาหารปลาทะเลที่เติบโตกว่า 32.8 เปอร์เซ็นต์ ส่วนอัตรากำไรขั้นต้นอยู่ที่ 201.1 ล้านบาท ปรับตัวเพิ่มขึ้นจากปีที่ผ่านมามากมายแข็งแกร่งถึง 321.2 เปอร์เซ็นต์ เป็นผลจากการบริหารจัดการต้นทุนภายในโรงงาน การควบคุมประสิทธิภาพ

การผลิต และการบริหารจัดการพอร์ตสินค้าได้ตามกลยุทธ์ ทำให้บริษัทฯ สามารถลดต้นทุนการขายได้ 5.1 เปอร์เซ็นต์ รวมถึงผลการดำเนินงานของบริษัทย่อยที่พลิกมีกำไร ทำให้อัตรากำไรขั้นต้นปรับตัวสูงขึ้นจาก 4.1 เปอร์เซ็นต์มาอยู่ที่ 16.1 เปอร์เซ็นต์ และมีมูลค่ากำไรสุทธิ อยู่ที่ 104 ล้านบาท คิดเป็นอัตราเติบโต 475 เปอร์เซ็นต์ จากเดิมที่ช่วงเดียวกันปีก่อนขาดทุน 27 ล้านบาท

ขณะที่เมื่อเทียบสัดส่วนรายได้ในไตรมาสแรกปีนี้กับช่วงเดียวกันปีก่อนพบว่า กลุ่มอาหารกุ้งมีรายได้ 708.9 ล้านบาท เพิ่มขึ้น 11.2 เปอร์เซ็นต์ กลุ่มอาหารปลา 419.2 ล้านบาท เพิ่มขึ้น 14.8 เปอร์เซ็นต์ กลุ่มอาหารสัตว์บก 96.2 ล้านบาท ขยายตัวลดลง 27.2 เปอร์เซ็นต์ ซึ่งเป็นผลจากการปรับพอร์ตสินค้าของบริษัทในประเทศไทย ที่หันมามุ่งทำตลาดกลุ่มที่มีความสามารถในการทำกำไรได้ดี จึงทำให้อัตราส่วนรายได้จากอาหารสัตว์บกปรับตัวลดลง ยกเว้นในประเทศปากีสถานที่ยขยายตัวถึง 28.8 เปอร์เซ็นต์ เนื่องจากทดแทนยอดขายอาหารปลาที่ปรับตัวลดลง และรายได้จากการขายอื่น ๆ 24.8 ล้านบาท



นายพีระศักดิ์ บุญมีโชติ ประธานเจ้าหน้าที่บริหาร บริษัท ไทยยูเนียน ฟีดมิลล์ จำกัด (มหาชน) ผู้นำธุรกิจผลิตและจัดจำหน่ายอาหารสัตว์เศรษฐกิจชั้นนำของประเทศไทย กล่าวว่า "ภาพรวมไตรมาสแรกปีนี้เราสามารถทำกำไรสุทธิได้ถึง 104 ล้านบาท ซึ่งสูงกว่ากำไรสุทธิของปีที่แล้วทั้งปี เนื่องจากมีการบริหารจัดการต้นทุนโรงงาน และการส่งเสริมงานวิจัยและพัฒนา เพื่อให้สามารถออกแบบสินค้าได้หลากหลายตอบโจทย์ตรงใจลูกค้าและผู้บริโภค โดยเฉพาะผลิตภัณฑ์กลุ่มอาหารกุ้ง ที่ได้มีการขยายตลาดในประเทศอินโดนีเซียตีมากจนทำให้ธุรกิจของเราในอินโดนีเซียสามารถสร้างกำไรได้เป็นไตรมาสแรก ซึ่งสอดคล้องกับภาพรวมของธุรกิจ TFM ที่มีสัญญาณการเติบโตอย่างมีนัยยะสำคัญมาตั้งแต่กลางปีที่ผ่านมา จากปริมาณความต้องการอาหารสัตว์ทั้งในประเทศและต่างประเทศที่เพิ่มมากขึ้นโดยเฉพาะในไตรมาสที่ผ่านมา"

TFM

เผยกำไรไตรมาสแรก 104 ล้านบาท เติบโต 475%
มั่นใจปีนี้ธุรกิจอาหารสัตว์เศรษฐกิจโตสดใส



นอกจากความสามารถในการทำกำไรแล้วในด้านขีดความสามารถทางการแข่งขันและความรับผิดชอบต่ออย่างยั่งยืนในไตรมาสแรกปีนี้ โรงงานไทยยูเนียน ฟีดมิลล์ มหาชัย ได้รับมอบใบรับรองมาตรฐานอาหารสัตว์ระดับโลกเป็นแห่งแรกในเอเชียจากองค์กร Aquaculture Stewardship Council หรือ ASC ซึ่งเป็นมาตรฐานสากลที่ได้รับการยอมรับทั่วโลกว่า สันนิบาตและส่งเสริมให้ผู้ผลิตอาหารสัตว์น้ำดูแลเรื่องความยั่งยืนด้านสิ่งแวดล้อม และมีความรับผิดชอบต่อสังคม โดยใบรับรองจะมีผลเป็นระยะเวลา 3 ปี นับเป็นการตอกย้ำถึงความมุ่งมั่นในการดำเนินงานเพื่อยกระดับมาตรฐานสินค้าและการกำกับดูแลอย่างเข้มงวด ให้สอดคล้องกับกลยุทธ์ความยั่งยืน SeaChange® 2030 ของบริษัท ไทยยูเนียน กรุ๊ป จำกัด (มหาชน) เพื่อสร้างอนาคตที่ดีอย่างยั่งยืนเพื่อผู้คนและโลก

"กลยุทธ์สำคัญของ TFM คือการมุ่งมั่นพัฒนาอุตสาหกรรมอาหารสัตว์น้ำด้วยนวัตกรรมและเทคโนโลยี เพื่อเพิ่มขีดความสามารถทางการแข่งขัน สร้างมูลค่าเพิ่มคิดค้นและส่งเสริมสินค้าใหม่ ๆ ทั่วทุกมุมโลก ควบคู่ไปกับการผลักดันให้พวกเราทั้งอุตสาหกรรมเติบโตแบบยั่งยืนผ่านการดำเนินธุรกิจด้วยความรับผิดชอบต่อตั้งแต่ต้นน้ำจนถึงปลายน้ำ ใส่ใจในทุกกระบวนการให้ได้สินค้าที่มีคุณภาพได้มาตรฐาน มีความปลอดภัยต่อผู้บริโภคและสัตว์อย่างยั่งยืน เพื่อตอกย้ำความเชื่อมั่นในการเป็นผู้นำการผลิตอาหารสัตว์น้ำและอาหารสัตว์เศรษฐกิจแบบยั่งยืน" นายพีระศักดิ์ กล่าว

SPREME

ต้นผลงานปี 67 โตแรง Double Digit

ลุยประมูลงานขนาดใหญ่ภาครัฐในโครงการมากกว่าพันล.- เร่งปิดดีล M&A

บมจ.สุพรีม ดิสทริบิวชัน (SPREME) จัดทัพลุยประมูลงานขนาดใหญ่ภาครัฐมูลค่าโครงการมากกว่า 1,000 ล้านบาท พร้อมเร่งปิดดีล M&A ต้นผลงานปี 67 โตแรง Double Digit พากซ์ไอโอ “ภาณุวัฒน์ จันทรโมสิกุล” ระบุฐานะการเงินและกระแสเงินสดแข็งแกร่ง ไม่มีหนี้ที่มีภาระดอกเบี้ย รวมทั้งทุน Backlog หนากว่า 440 ล้านบาท ทขยยอมรับรายได้ยาวถึงปี 68 หนุนอนาคตโตก้าวกระโดด

นายภาณุวัฒน์ จันทรโมสิกุล ประธานเจ้าหน้าที่บริหาร บริษัท สุพรีม ดิสทริบิวชัน จำกัด (มหาชน) หรือ SPREME เปิดเผยมว่า การเข้าจดทะเบียนในตลาดหลักทรัพย์แห่งประเทศไทย (SET) ช่วยสนับสนุนให้บริษัทฯ มีฐานะการเงินที่แข็งแกร่งยิ่งขึ้น และบริษัทฯ เตรียมนำเงินที่ได้จากการระดมทุนในครั้งนี้ เพื่อเตรียมความพร้อมสำหรับเข้าประมูลงานภาครัฐขนาดใหญ่มูลค่าโครงการมากกว่า 1,000 ล้านบาท โดยเฉพาะงานกระทรวงศึกษาธิการ ซึ่งบริษัทฯ มีความเชี่ยวชาญและได้รับงานประมูลอย่างสม่ำเสมอตลอดระยะเวลากว่า 20 ปีที่ผ่านมา และมีสถิติของอัตราโอกาสการได้งานมากกว่า 60-70%

ขณะเดียวกัน พร้อมเดินหน้าลงทุนซื้อกิจการต่อยอดธุรกิจเดิมของบริษัทฯ (M&A)

เพื่อสร้างการเติบโตที่ยั่งยืน เพิ่มศักยภาพธุรกิจต่อไปในอนาคต ทั้งนี้บริษัทฯ อยู่ระหว่างการเจรจา 2-3 ดีล ซึ่งธุรกิจที่บริษัทฯ ให้ความสนใจเป็นพิเศษจะเป็นธุรกิจที่เกี่ยวข้องกับ System Integrator ซึ่งเป็นธุรกิจหลัก และยังคงรวมถึงธุรกิจด้านเทคโนโลยีสารสนเทศ และการสื่อสารที่เป็นธุรกิจเมกะเทรนด์เพิ่มเติมด้วย คาดว่าจะสนับสนุนให้ผลการดำเนินงานโดยรวมในปี 2567 มีการเติบโตเพิ่มขึ้นได้ในระดับตัวเลขสองหลัก

“ภายหลังเข้าตลาดหุ้น SPREME จะมีศักยภาพในการดำเนินธุรกิจมากขึ้น บริษัทฯ มุ่งมั่นเป็นผู้นำธุรกิจ System Integrator ที่เติบโตอย่างมั่นคง เราจะเดินตามแผนธุรกิจที่วางไว้ทั้งด้านการเข้าประมูลงานภาครัฐขนาดใหญ่มูลค่าโครงการมากกว่า 1,000 ล้านบาท

และการทำ (M&A) เพื่อต่อยอดธุรกิจ SI ที่เราเชี่ยวชาญ และต่อเนื่องไปยังธุรกิจด้านเทคโนโลยีสารสนเทศและการสื่อสารที่เป็นธุรกิจเมกะเทรนด์เพิ่มเติม เพื่อให้บรรลุเป้าหมายการผลักดันผลการดำเนินงานในปีให้เติบโตเป็นตัวเลข 2 หลักได้ตามเป้าหมายที่วางไว้ ขณะเดียวกัน เรามีฐานะการเงินและกระแสเงินสดแข็งแกร่ง มีอัตราส่วนหนี้สินต่อทุน (D/E) ต่ำที่ 0.77 เท่า หลังจากไอพีโอแล้วจะลดเหลือประมาณ 0.34 เท่า ไม่มีหนี้ที่มีภาระดอกเบี้ย และปัจจุบันบริษัทฯ มีมูลค่างานในมือ (Backlog) ณ 31 ธันวาคม 2566 อยู่ที่กว่า 440 ล้านบาท ซึ่งจะทยอยรับรู้รายได้ในปี 2567-2568” นายภาณุวัฒน์ กล่าว

ฝ่ายวิจัยหลักทรัพย์ บริษัทหลักทรัพย์ เวเอสแอล จำกัด ระบุว่า SPREME มีจุดเด่นทั้งในแง่ของความสามารถ ก้าวต่อเทคโนโลยีสมัยใหม่อยู่เสมอ ให้บริการได้หลากหลายและครบวงจร ทำให้บริษัทฯ มีโอกาสในการเข้าประมูลงานได้มากยิ่งขึ้น และความแข็งแกร่งในส่วนกลยุทธ์ระดับปฏิบัติการ โดยการจัดหาสินค้าส่งมอบ และการให้บริการ คำนึงถึงมาตรฐานและระดับราคาที่สามารถแข่งขันได้ พร้อมประเมินมูลค่าหุ้นเหมาะสมของ SPREME ณ สิ้นปี 2567 ได้เท่ากับ 5.00 บาท อิง PE ที่ 20.70 เท่า





นอร์ทอีส รับเบอร์

เป็นผู้ผลิตยางพารา **คุณภาพดีระดับโลก**
ซื่อสัตย์ยุติธรรมต่อลูกค้า ใช้พลังงานสะอาด
เป็นมิตรต่อชุมชนและสิ่งแวดล้อม
พัฒนารุรกิจไปสู่ อุตสาหกรรมปลายน้ำ

ผลิตภัณฑ์ของเรา



ยางแผ่นรมควัน



ยางแท่ง STR



ยางผสม

ชูวิทย์ จึงธนสมบูรณ์

ประธานเจ้าหน้าที่บริหาร

SCB CIO

ประเมินสงครามอิสราเอล-อิหร่านส่งผลกระทบต่อวงจำกัด แนะนำจังหวะเข้าลงทุนตลาดหุ้นที่มีปัจจัยพื้นฐานดีช่วงปรับฐาน พร้อมสะสมทองคำ

SCB CIO จับตา 3 ปัจจัยเสี่ยง ที่อาจกระทบการลงทุนหากเกิดความขัดแย้งระหว่างประเทศ ทั้งสงครามจริง และสงครามทางเศรษฐกิจ ได้แก่ ราคาพลังงาน ห่วงโซ่อุปทานของโลก และความเชื่อมั่นต่อการลงทุน โดย ณ ปัจจุบันความขัดแย้งในตะวันออกกลาง ระหว่างอิสราเอล-อิหร่าน คาดว่าความรุนแรงจะอยู่ในวงจำกัด แม้ราคาน้ำมันจะปรับตัวขึ้น อยู่ในช่วง 80-90 ดอลลาร์สหรัฐต่อบาร์เรล ประเทศต่างๆ ยังพอจะรับมือกับความเสียหายของเงินเฟ้อได้ ซึ่งไม่มีความจำเป็นที่จะต้องปรับขึ้นอัตราดอกเบี้ย แต่การปรับลดอัตราดอกเบี้ยจะช้าลงกว่าเดิม ด้านตลาดหุ้นทั่วโลกได้รับผลกระทบต่อความเชื่อมั่นในระยะสั้นเท่านั้น จึงแนะนำให้ทยอยลงทุนในตลาดหุ้นที่มีปัจจัยพื้นฐานดี เช่น ตลาดหุ้นเกาหลีใต้ ตลาดหุ้นเวียดนาม และกองทุนผสม (multi asset) ที่มีความยืดหยุ่น ผู้จัดการกองทุนปรับตามสถานการณ์ของตลาดได้ดี แนะนำเพิ่มสัดส่วนการลงทุนในทองคำ จับจังหวะช่วงราคาปรับตัวลง แนะนำมีในพอร์ต 5-10% ตามความเสี่ยงที่รับได้ เพื่อกระจายความเสี่ยง ลดความผันผวนของพอร์ตลงทุน หากเกิดภาวะไม่ปกติขึ้นอีกในอนาคต

นายศรัชย์ สุเนตตะ, CFA รองผู้จัดการใหญ่ ผู้บริหารสายงาน Investment Office and Product กลุ่มธุรกิจ Wealth ธนาคารไทยพาณิชย์ เปิดเผยมุมมองเหตุการณ์ความขัดแย้งทางภูมิรัฐศาสตร์ (Geopolitical Risk) มีแนวโน้มเพิ่มสูงขึ้น จากข้อมูลในช่วง 5 ปีที่ผ่านมา ความถี่ของเหตุการณ์สูงกว่าค่าเฉลี่ยในช่วง 20 ปีที่ผ่านมา โดยมีทั้งสงครามการค้าระหว่างสหรัฐฯ-จีน และ สงครามที่เกิดความรุนแรง ได้แก่ สงครามระหว่างรัสเซีย-ยูเครน ,อิสราเอล-ฮามาส (ปาเลสไตน์) และล่าสุดอิสราเอล-อิหร่าน ซึ่งเหตุการณ์เหล่านี้เป็นหนึ่งในปัจจัยลบ ที่ทำให้นักลงทุนมีความกังวลเพิ่มขึ้น



ทั้งนี้ SCB CIO แนะนำให้ผู้ลงทุนจับตาดูว่า ความเสี่ยงทางภูมิรัฐศาสตร์ (Geopolitical Risk) จะมีผลกระทบต่อการลงทุนมากน้อยเพียงใด ผ่านปัจจัยเสี่ยงที่ต้องจับตา 3 ด้าน ได้แก่ 1) ผลกระทบจากราคาพลังงาน โดยเฉพาะความขัดแย้งในตะวันออกกลาง ที่เป็นแหล่งผลิตน้ำมันและก๊าซหลักของโลก 2) ผลกระทบจากห่วงโซ่อุปทานของโลกหยุดชะงัก ซึ่งจะมีผลต่อเศรษฐกิจ และ 3) ผลกระทบต่อ Sentiment การลงทุนในตลาด โดยอาจพิจารณาได้จาก ความขัดแย้งจะรุนแรงและขยายวงหรือไม่ เนื่องจากสงครามทำให้เกิดต้นทุนทางเศรษฐกิจ หากมีความรุนแรง และยืดเยื้อ ก็จะสร้างความเสียหายแก่เศรษฐกิจประเทศต่างๆ รวมถึงเศรษฐกิจโลกได้ แต่ในกรณีที่ไม่ได้ส่งผลกระทบต่อ 3 ด้านนี้ ผลกระทบต่อตลาดการลงทุนก็อาจจะไม่มีมาก

ตัวอย่างเช่น กรณีศึกษาในอดีตจาก สงครามคูเวต ที่อิรักมีการบุกเข้ายึดครองคูเวตที่มีน้ำมันมหาศาล และมีการต่อสู้กับกองกำลังประเทศพันธมิตร ตะวันตก ซึ่งอิรักตอบโต้กลับด้วยการระเบิดบ่อน้ำมันในคูเวต พร้อมเทน้ำมันจำนวนมหาศาลลงในอ่าวเปอร์เซีย ซึ่งเหตุการณ์นี้ทำให้เกิดการหยุดชะงักของห่วงโซ่อุปทาน ราคาน้ำมันมีการปรับขึ้นไปถึง 50% ส่งผลต่อ Sentiment ของตลาด จึงทำให้ตลาดหุ้นทั่วโลกในช่วง 3 เดือนหลังเกิดเหตุการณ์ปรับตัวลดลงถ้วนหน้า โดยดัชนี MSCI World ตัวแทนดัชนีตลาดหุ้นโลก โดยเฉพาะตลาดพัฒนาแล้ว ปรับลดลง 9.69% ส่วนดัชนี MSCI EM ตัวแทนดัชนีตลาดหุ้นเกิดใหม่ ปรับลดลง 26.27% หรือกรณีสงครามรัสเซีย-ยูเครน ที่กระทบราคาอาหาร เมล็ดพันธุ์พืช และพลังงานอย่างมาก เนื่องจากชาติตะวันตกคว่ำบาตรน้ำมันจากรัสเซีย ขณะที่ รัสเซียตอบโต้กลับโดยการปิดท่อส่งก๊าซ นอร์ด สตรีม 1 ไปยังสหภาพยุโรป โดยราคาน้ำมันปรับขึ้นไป 15% ซึ่งเหตุการณ์นี้มีผลกระทบต่อตลาดหุ้นโลกค่อนข้างสูง โดยพบว่า ดัชนี MSCI World ปรับลดลง 7.08% ส่วนดัชนี MSCI EM ปรับลดลง 11.71%

SCB CIO

ประเมินสงครามอิสราเอล-อิหร่านส่งผลกระทบต่อวงจำกัด แนะนำจังหวะเข้าลงทุนตลาดหุ้นที่มีปัจจัยพื้นฐานดีช่วงปรับฐาน พร้อมสะสมทองคำ

ขณะที่ สงครามรัสเซีย-ไครเมีย ที่ไม่ได้ส่งผลกระทบต่อราคาน้ำมัน ตลาดหุ้นก็ยังทำผลงานได้ตามปกติ หรือช่วงอิสราเอลโจมตีปาเลสไตน์ในเวทกาซา และไม่ขยายวงไปยังประเทศผู้ผลิตน้ำมันในตะวันออกกลาง ก็ไม่ส่งผลกระทบต่อราคาน้ำมันมากนัก ตลาดหุ้นยังสามารถเป็นบวกได้

สำหรับ สถานการณ์สงครามอิสราเอล-อิหร่าน ที่เกิดขึ้นล่าสุด ช่วงกลางเดือน เม.ย. ที่ผ่านมา เรามองว่า ความขัดแย้ง ไม่ได้เพิ่งเกิดขึ้น แต่มีมานับตั้งแต่ปี 2522 แล้ว เพียงแต่ในอดีตเป็นการทำสงครามตัวแทน (Proxy war) ผ่านกลุ่มต่างๆ ที่อิหร่านสนับสนุน เช่น กลุ่มฮิซบอลเลาะห์ (เลบานอน) กลุ่มติดอาวุธปาเลสไตน์ ฮามาส (ฉนวนกาซา) และกลุ่มฮูตี (เยเมน) แต่ขณะนี้เริ่มกลายเป็นสงครามระหว่างกันโดยตรง (Direct war) ที่ความรุนแรงเริ่มมากขึ้น อย่างไรก็ตาม เราประเมินว่า ความเสียหายยังอยู่ในวงจำกัด เนื่องจากทั้ง 2 ฝ่าย ไม่ได้เล็งเป้าหมายสำคัญทางยุทธศาสตร์ที่จะทำให้เกิดความเสียหายจำนวนมาก เพราะทราบดีว่า หากลูกหลานบานปลายจะทำให้เกิดผลเสียทั้งคู่ อีกทั้งสหรัฐฯ ก็ไม่ได้สนับสนุนอิสราเอลในการทำสงครามกับอิหร่าน

ทั้งนี้ เราประเมินผลกระทบต่อสงครามอิสราเอล-อิหร่าน เป็น 3 กรณี คือ

1) Baseline กรณีสงครามอยู่ในวงจำกัด ซึ่งปัจจุบันเรามองว่ายังอยู่ในกรณีนี้ จะทำให้ราคาน้ำมันปรับขึ้นบ้าง แต่ไม่ทะลุ 100 ดอลลาร์สหรัฐต่อบาร์เรล แต่อาจยืนอยู่ในระดับ 80-90 ดอลลาร์สหรัฐต่อบาร์เรล ซึ่งเป็นระดับที่ประเทศต่างๆ ยังรับมือกับเงินเฟ้อได้และทำให้ยังไม่มีความต้องการปรับขึ้นอัตราดอกเบี้ย แต่การปรับลดอัตราดอกเบี้ยจะช้าลงกว่าเดิม ตลาดหุ้นทั่วโลกอาจได้รับผลกระทบเชิง Sentiment ระยะสั้น ซึ่งที่ผ่านมตลาดหุ้นทั่วโลกปรับฐานมาระยะหนึ่งแล้ว แต่เมื่อตลาดเริ่มคลายกังวล ปรับตัวได้ ก็จะกลับมาพิจารณาปัจจัยพื้นฐานเป็นหลัก จึงแนะนำให้ทยอยลงทุนในตลาดหุ้นที่มีปัจจัยพื้นฐานดี เช่น ตลาดหุ้นเกาหลีใต้ ตลาดหุ้นเวียดนาม และกองทุนผสม (multi asset) ที่มีความยืดหยุ่น ผู้จัดการกองทุนปรับตามสถานการณ์ของตลาดได้ดี

2) Challenging กรณีสงครามยืดเยื้อ การสู้รบเป็นแบบเจาะจงอาจมากขึ้น มีการโจมตีโครงสร้างพื้นฐานการผลิตพลังงานของแต่ละประเทศ โจมตีจุดยุทธศาสตร์สำคัญที่มีประชากรอาศัยอยู่มาก จะส่งผลให้ราคาน้ำมันเพิ่มขึ้นไปอยู่ที่ 100-120 ดอลลาร์สหรัฐต่อบาร์เรล ทำให้ธนาคารกลางสหรัฐฯ (Fed) และธนาคารกลางอื่นๆ อาจจะไม่ปรับลดดอกเบี้ย ซึ่งกรณีนี้จะทำให้ตลาดหุ้นทั่วโลก ไม่สามารถยืนอยู่ในระดับปัจจุบันได้ อาจปรับฐานมากขึ้น เนื่องจากนักลงทุนยังรับรู้ผลกระทบเป็นเพียงแค่กรณี Baseline จึงแนะนำให้หยุดลงทุนในหุ้นเพิ่มเติม พร้อมเพิ่มสัดส่วนการลงทุนในทองคำ แต่เรามองว่า โอกาสเกิดกรณีนี้ยังมีไม่มากนัก

3) Extreme กรณีสงครามเกิดขึ้นจริง และ ขยายวงเป็นสงครามภูมิภาคตะวันออกกลาง ที่มีความรุนแรงมากขึ้น จะส่งผลกระทบต่อราคาน้ำมันอย่างมาก เนื่องจากในภูมิภาคตะวันออกกลางมีผู้ผลิตน้ำมันรายใหญ่ของโลกรวมตัวกันอยู่ หากห่วงโซ่อุปทานหยุดชะงักมากยิ่งขึ้นก็จะยิ่งนำกังวล โดยเฉพาะ หากอิหร่านปิดช่องแคบฮอร์มุซ ซึ่งมีปริมาณน้ำมันไหลเวียนถึง 20% ของตลาดน้ำมันโลก ทำให้ผู้ผลิตน้ำมันที่อยู่รอบช่องแคบนี้ ส่งออกน้ำมันไม่ได้ หรือการผลิตทำได้น้อยลง ราคาน้ำมันอาจปรับขึ้นไปไกลมากกว่า 150 ดอลลาร์สหรัฐต่อบาร์เรล จากเดิมธนาคารกลางหลักๆ ของโลก อาจจะมีนโยบายลดดอกเบี้ย ก็อาจต้องเปลี่ยนมาเป็นปรับขึ้นดอกเบี้ยได้ เนื่องจากเกิดผลกระทบต้นทุนราคาน้ำมันที่ส่งผลผ่านไปยังเงินเฟ้อนานกว่าที่ประเมินไว้ ซึ่งสถานการณ์นี้จะส่งผลกระทบการลงทุนมาก หากนักลงทุนมีกำไรจากการลงทุนในตลาดหุ้น แนะนำให้ขายเพื่อทำกำไร แล้วซื้อเงินดอลลาร์สหรัฐ และทองคำ เนื่องจาก เงินดอลลาร์สหรัฐ เป็นสกุลเงินที่อยู่ในทุนสำรองทั่วโลก ดังนั้นค่าเงินก็อาจจะแข็งค่าขึ้นได้

SCB CIO

ประเมินสงครามอิสราเอล-อิหร่านส่งผลกระทบต่อทองคำ และรอจังหวะเข้าลงทุนตลาดหุ้นที่มีปัจจัยพื้นฐานดีช่วงปรับฐาน พร้อมสะสมทองคำ

SCB
Chief Investment Office



ขณะที่ ทองคำ มีความน่าสนใจ เนื่องจาก เป็นสินทรัพย์ที่นักลงทุนมองว่าปลอดภัย (Safe Haven) เพราะสู้เงินเฟ้อได้ และสู้กับความเสียหายของสงครามได้ ในช่วงที่สงครามรุนแรงมากขึ้น ประกอบกับ คนเริ่มมีความกังวลประเด็นหนี้สาธารณะของสหรัฐฯ ที่สูงเป็นประวัติการณ์ อีกทั้ง ประเทศหลักๆ ที่มีความขัดแย้งกับสหรัฐฯ ได้กระจายความเสี่ยง ลดการถือเงินดอลลาร์สหรัฐฯ ในทุนสำรอง แล้วหันไปถือทองคำมากขึ้น ทำให้ความต้องการซื้อทองคำเพิ่มขึ้น ดังนั้น ราคาทองคำจึงยังมีโอกาสปรับตัวได้อีกมาก ในระยะกลาง 1-2 ปีขึ้นไป เพียงแต่ในระยะสั้นราคาอาจปรับฐานได้ เพราะปรับขึ้นมารวดเร็วจากความกังวลของสงคราม

นายศรชัย กล่าวว่า นักลงทุนควรให้ความสำคัญกับการกระจายความเสี่ยง ลงทุนในสินทรัพย์ที่หลากหลายยิ่งขึ้น มากกว่าการเน้นลงทุนในตลาดหุ้นเพียงอย่างเดียว โดยอาจจะลงทุนผ่านกองทุนรวมผสม ที่มีผู้จัดการกองทุนดูแลปรับพอร์ตลงทุนตามสถานการณ์อย่างต่อเนื่อง ขณะเดียวกัน หากยังมีสินทรัพย์ทางเลือก เช่น ทองคำ ในพอร์ตลงทุนอยู่น้อย อาจพิจารณาเพิ่มสัดส่วนการลงทุนในทองคำ ในช่วงที่ราคาทองคำปรับลดลง โดยควรมีประมาณ 5-10% ของพอร์ตโดยรวม ขึ้นอยู่กับความเสี่ยงของแต่ละคนที่ยอมรับได้ การมีทองคำในพอร์ตลงทุน จะช่วยผ่อนคลายความผันผวนของพอร์ตลงทุนในช่วงที่มีเหตุการณ์ไม่ปกติได้ นอกจากนี้ ควรให้ความสำคัญเรื่องการลงทุนอย่างต่อเนื่อง (Stay Invested) สำหรับเป้าหมายการลงทุนระยะยาว มากกว่าการถือเงินสดเพื่อรอจังหวะเวลาเข้าลงทุนในตลาด (Market Timing) ซึ่งมีโอกาสพลาดได้มาก และการถือเงินสด ไม่สามารถสู้เงินเฟ้อได้

BBLAM

เสนอขาย IPO 'BP10/24(AI)' วันที่ 2-7 พ.ค. 67

BBLAM เสนอขาย IPO 'กองทุนรวมบัวหลวงธนสารพลัส 10/24 ห้ามขายผู้ลงทุนรายย่อย' หรือ BP10/24(AI) ซึ่งเป็นเทอมพินด์ วาย 6 เดือน วันที่ 2-7 พฤษภาคม 2567 นี้ ลงทุนขั้นต่ำ 500,000 บาท เป็นทางเลือกให้ผู้ลงทุนที่มองหาการลงทุนในตราสารหนี้ต่างประเทศ เพื่อโอกาสรับผลตอบแทนที่เหมาะสม

รายงานข่าวจาก บริษัทหลักทรัพย์จัดการกองทุนรวม บัวหลวง จำกัด หรือ BBLAM เปิดเผยว่า BBLAM เสนอขายหน่วยลงทุนครั้งแรก (IPO) กองทุนรวมบัวหลวงธนสารพลัส 10/24 ห้ามขายผู้ลงทุนรายย่อย หรือ BP10/24(AI) ระหว่างวันที่ 2-7 พฤษภาคม 2567 ประมาณการผลตอบแทน 2.15% ต่อปี โดยเสนอขายในราคา 10 บาทต่อหน่วย และผู้ลงทุนจะต้องจองซื้อครั้งแรกขั้นต่ำ 500,000 บาท

กองทุนนี้ เป็นกองทุนที่มีกำหนดอายุโครงการ (เทอมพินด์) ประมาณ 6 เดือน จะระดมเงินจากผู้ลงทุนที่มีใช้รายย่อยและผู้มีเงินลงทุนสูง ซึ่งเป็นผู้ลงทุนที่มีความเข้าใจเกี่ยวกับทรัพย์สินที่กองทุนลงทุน และสามารถยอมรับความเสี่ยงจากการลงทุนได้ เพื่อแสวงหาโอกาสรับผลตอบแทนที่เหมาะสม ในช่วงที่อัตราดอกเบี้ยเงินฝากในประเทศไทยยังมีแนวโน้มปรับตัวลดลงอย่างต่อเนื่อง

สำหรับ BP10/24(AI) จะนำเงินไปลงทุนในตราสารหนี้ทั้งในประเทศและต่างประเทศ โดยเป็นการลงทุนในต่างประเทศ เฉลี่ยไม่น้อยกว่าร้อยละ 80 ของมูลค่าทรัพย์สินสุทธิของกองทุน ซึ่งจะป้องกันความเสี่ยงจากอัตราแลกเปลี่ยนของเงินต้นและดอกเบี้ยที่คาดว่าจะได้รับทั้งหมด (Fully Hedge)

ตราสารหนี้ต่างประเทศที่กองทุนนี้เข้าไปลงทุนได้ ประกอบด้วย ตราสารหนี้ภาครัฐ หรือรัฐวิสาหกิจ สถาบันการเงิน รวมถึงตราสารหนี้ภาคเอกชน และตราสารหนี้อื่นๆ ที่เสนอขายในต่างประเทศ โดยต้องได้รับการจัดอันดับความน่าเชื่อถือ ณ วันที่ลงทุน อยู่ในระดับที่ลงทุนได้ หรือ Investment Grade ทั้งยังสามารถลงทุนในเงินฝากต่างประเทศได้ นอกจากนี้อาจพิจารณาลงทุนในหลักทรัพย์หรือทรัพย์สินอื่นหรือการขาดผลโดยวิธีอื่นตามที่สำนักงานคณะกรรมการกำกับหลักทรัพย์และตลาดหลักทรัพย์ (ก.ล.ต.) กำหนดหรือเห็นชอบให้กองทุนลงทุนได้ ทั้งในและต่างประเทศ



ทั้งนี้ BP10/24(AI) ไม่มีค่าธรรมเนียมการขายหรือรับซื้อคืนหน่วยลงทุน ซึ่งในการรับซื้อคืนหน่วยลงทุนกองทุนนี้ เป็นการรับซื้อคืนโดยอัตโนมัติ 1 ครั้ง ภายในวันทำการก่อนวันครบกำหนดอายุโครงการ โดยบริษัทจัดการจะประกาศวันที่รับซื้อคืนอัตโนมัติให้ผู้ลงทุนทราบ ภายใน 15 วันนับตั้งแต่วันที่ตัดจากวันที่จดทะเบียนกองทุน ขณะที่การจ่ายเงินคืนเมื่อครบอายุกองทุน จะจ่าย 1 ครั้ง ภายในวันที่เลิกกองทุนให้ผู้ถือหน่วยลงทุนที่มีรายชื่อในทะเบียน ณ วันเลิกกองทุน ตามวิธีที่ผู้ถือหน่วยลงทุนได้แจ้งไว้ในใบคำขอเปิดบัญชี (โอนเข้าบัญชี / เช็ค) โดยผู้ถือหน่วยลงทุนสามารถแจ้งความประสงค์ไว้ได้ว่า เมื่อกองทุนครบอายุ ให้สับเปลี่ยนเข้ากองทุนเปิดบัวหลวงธนวิ (B-TNTV) หรือกองทุนเปิดบัวหลวงตราสารหนี้ภาครัฐ (B-TREASURY)

ผู้ที่สนใจ สามารถสอบถามข้อมูลรายละเอียดกองทุน BP10/24(AI) หรือติดต่อขอรับหนังสือชี้ชวนได้ที่ BBLAM โทร. 0 2674 6488 กด 8 หรือ ตัวแทนขายหน่วยลงทุน ได้แก่ ธนาคารกรุงเทพ บมจ.กรุงเทพประกันชีวิต บมจ.หลักทรัพย์ บัวหลวง และบมจ.หลักทรัพย์ กรุงศรี พัฒนสิน

ผู้ลงทุนต้องทำความเข้าใจ ลักษณะสินค้า เงื่อนไขผลตอบแทนและความเสี่ยง ก่อนตัดสินใจลงทุน ผลการดำเนินงานในอดีต มิได้เป็นสิ่งยืนยันถึงผลการดำเนินงานในอนาคต การป้องกันความเสี่ยงอัตราแลกเปลี่ยนขึ้นอยู่กับดุลยพินิจของผู้จัดการกองทุน

บลจ.อีสท์สปริง

ได้รับอนุมัติเปลี่ยนชื่อกองทุนรวม 135 กองทุน จากสำนักงาน ก.ล.ต. มีผล 17 มิ.ย. 67

นางสาวดารุณี ปภาพณี กรรมการผู้จัดการ บริษัทหลักทรัพย์จัดการกองทุน อีสท์สปริง (ประเทศไทย) จำกัด หรือ บลจ.อีสท์สปริง เปิดเผยว่า บลจ.อีสท์สปริง ได้รับอนุมัติจากสำนักงานคณะกรรมการกำกับหลักทรัพย์และตลาดหลักทรัพย์ (สำนักงาน ก.ล.ต.) ในการแก้ไขเพิ่มเติมโครงการ เพื่อเปลี่ยนชื่อกองทุนรวมภายใต้การบริหารจัดการ จำนวน 135 กองทุน เพื่อให้สอดคล้องกับชื่อบริษัทจัดการและเป็นไปในทิศทางเดียวกัน โดยในส่วน ของชื่อกองทุนรวมกำหนดให้ใช้ภาษาไทย "อีสท์สปริง" ภาษาอังกฤษ "EASTSPRING" และชื่อย่อของกองทุนขึ้นต้นด้วย "ES" โดยนโยบายการลงทุน ของกองทุนยังคงเหมือนเดิม ซึ่งไม่มีผลกระทบต่อการลงทุนแต่อย่างใด โดยจะเริ่มใช้ชื่อใหม่ตั้งแต่วันที่ 17 มิถุนายน 2567 เป็นต้นไป



eastspring investments
A Prudential plc company

ปัจจุบันบลจ.อีสท์สปริง มีกองทุนรวมภายใต้การบริหารจัดการทั้งหมด 202 กองทุน มีนโยบายการลงทุนให้เลือกหลากหลายครอบคลุมทุกสินทรัพย์ ทั้งตราสารหนี้ ตราสารทุน ทั้งในและต่างประเทศ ด้วยการเป็นผู้เชี่ยวชาญในเอเชียที่มีมุมมองการลงทุนระดับโลก (Asia Expert with Global Access) โดยมีจุดแข็งของทีมงานด้านการลงทุนของบลจ.อีสท์สปริง ที่มีประสบการณ์ในอุตสาหกรรมไม่ต่ำกว่า 15 ปี ผสานกับเครือข่ายระดับสากล ของ Eastspring Investments ประเทศสิงคโปร์ ช่วยต่อยอดความแข็งแกร่งด้านการลงทุน

ผู้สนใจลงทุนสามารถดูรายละเอียดเพิ่มเติมได้ที่ www.eastspring.co.th หรือโทร 1725 ในวันและเวลาดำเนินการ หรือผ่านช่องทางการขายของ บลจ.อีสท์สปริง หรือผู้สนับสนุนการขายและรับซื้อคืนที่ได้รับการแต่งตั้ง

ทำความเข้าใจลักษณะสินค้าเงื่อนไขผลตอบแทนและความเสี่ยงก่อนตัดสินใจลงทุน

"โรงงานใหม่แปรรูปสาลีรายใหญ่ และมีเทคโนโลยีการผลิตที่ทันสมัยที่สุดในประเทศ"



ดร.ชาญกฤษ เดชวิทักษ์

รองประธานกรรมการบริหารและกรรมการผู้จัดการ
บริษัท ที เอส ฟลาวมิลล์ จำกัด (มหาชน)





อินไซด์

Business

RBF ประชุมผู้ถือหุ้นปี 67
อนุมัติจ่ายปันผล 0.175 บ./หุ้น



PTG ลงนาม MOU
กรมทรัพยากรทางทะเลฯ
และองค์การภาคีเครือข่ายร่วมอนุรักษ์
พื้นที่ป่าชายเลน



SNNP รับรางวัล
Supplier ดีเด่นจากแม็คโคร



TMI
เดินสายพบนักลงทุน "นครสวรรค์"
โชว์ศักยภาพธุรกิจ



สรุป ภาพรวมตลาด

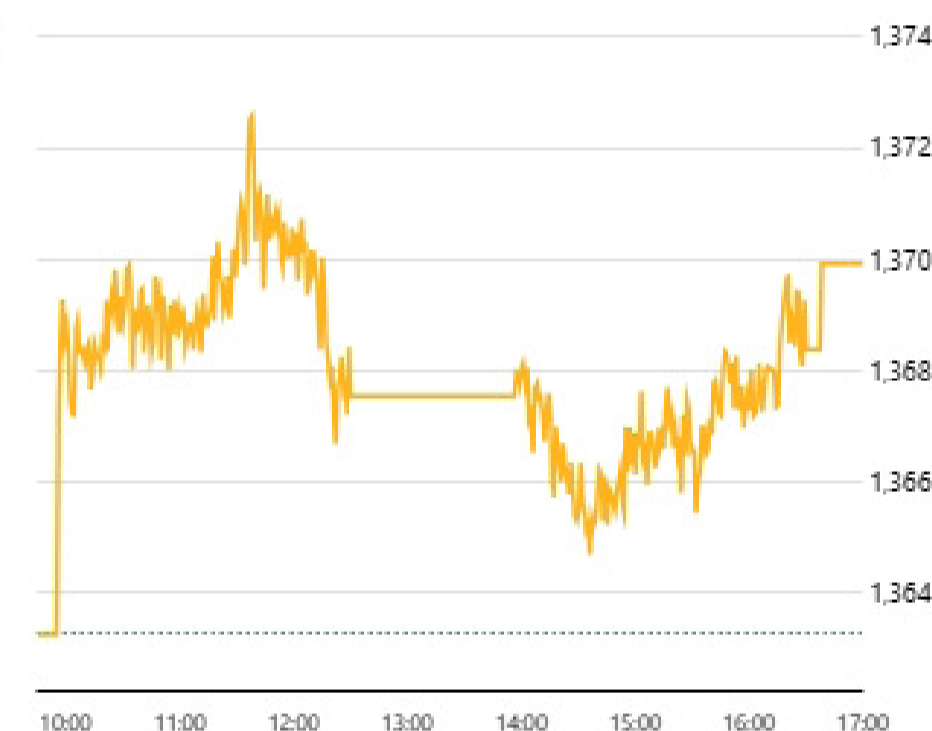
ดัชนี

SET FTSE SET/FTSE ASEAN

 ข้อมูลล่าสุด 03 พ.ค. 2567 17:28:58
 สถานะตลาด : Closed

ดัชนี	ล่าสุด	เปลี่ยนแปลง	เปิด	สูงสุด	ต่ำสุด	ปริมาณ ('000 หุ้น)	มูลค่า (ล้านบาท.)
SET	1,369.92	+6.67 (+0.49%)	1,367.28	1,372.72	1,364.26	12,490,627	37,512.00
SET50	840.39	+5.18 (+0.62%)	837.84	842.68	836.64	1,185,355	24,464.46
SET50FF	838.93	+4.35 (+0.52%)	836.67	840.83	835.19	1,185,355	24,464.46
SET100	1,858.31	+9.89 (+0.54%)	1,854.52	1,863.80	1,850.72	1,814,096	29,041.57
SET100FF	1,855.28	+8.78 (+0.48%)	1,851.48	1,859.91	1,847.53	1,814,096	29,041.57
sSET	872.30	+2.33 (+0.27%)	871.50	873.85	868.59	853,313	2,775.44
SETCLMV	821.40	+5.29 (+0.65%)	818.93	823.47	816.04	434,441	14,663.98
SETHD	1,080.34	+1.34 (+0.12%)	1,079.08	1,084.10	1,075.25	776,754	8,823.16
SETESG	889.77	+3.69 (+0.42%)	888.18	892.29	886.37	1,733,273	25,811.26
SETWB	831.14	+2.32 (+0.28%)	831.46	833.03	828.02	347,393	9,330.12
mai	389.46	+0.76 (+0.20%)	389.17	390.94	387.09	817,940	1,235.93

SET



หมายเหตุ

- ข้อมูลเพื่อการศึกษาหรือใช้งานส่วนบุคคลเท่านั้น ไม่ใช่เพื่อประกอบการซื้อขายหลักทรัพย์
- ข้อมูลปริมาณและมูลค่าสิ้นวันหลังเวลา 17.35 น. เป็นข้อมูลที่รวมการซื้อขาย DRx

ภาพรวมภาวะตลาด		ข้อมูลล่าสุด 03 พ.ค. 2567 17:28:58			
		SET		mai	
สถานะ	หลักทรัพย์	ปริมาณ ('000 หุ้น)	หลักทรัพย์	ปริมาณ ('000 หุ้น)	
▲ เพิ่มขึ้น	256	1,469,982	94	208,915	
↔ ไม่เปลี่ยนแปลง	217	1,615,226	57	276,988	
▼ ลดลง	190	721,019	62	175,125	
จำนวนรายการ	SET	441,493	mai	54,001	

ผลการดำเนินงาน		ข้อมูล ณ วันที่ 02 พ.ค. 2567	
		SET	mai
มูลค่าหลักทรัพย์ตามราคาตลาด (ลบ.)		16,852,798.95	385,419.37
อัตราหมุนเวียนปริมาณการซื้อขาย (YTD) (%)		60.59	19.60
P/E (เท่า)		17.85	98.74
P/BV (เท่า)		1.31	1.99
อัตราเงินปันผลตอบแทน (%)		3.41	1.90
กำไรสุทธิต่อหุ้น		76.37	3.94

%การเปลี่ยนแปลงของดัชนี		ข้อมูล ณ วันที่ 02 พ.ค. 2567	
		SET	mai
ในรอบ 3 เดือนล่าสุด		-1.50%	-4.97%
ในรอบ 6 เดือนล่าสุด		-2.90%	-2.93%
YTD (Year to Date)		-3.72%	-5.57%

หมายเหตุ

- ไม่รวมหลักทรัพย์ที่ไม่มีการซื้อขาย
- หลักทรัพย์ต่างประเทศจะไม่ถูกรวมในการคำนวณข้อมูล อัตราส่วนราคาปิดต่อกำไรต่อหุ้น อัตราส่วนราคาตลาดต่อมูลค่าหุ้นทางบัญชี อัตราเงินปันผลตอบแทน มูลค่าหลักทรัพย์ตามราคาตลาด และอัตราหมุนเวียนปริมาณการซื้อขาย
- ไม่นำหลักทรัพย์ในหมวดกองทุนรวมอสังหาริมทรัพย์เข้าร่วมคำนวณ (มีผลตั้งแต่ 31 มีนาคม 2552 เป็นต้นไป)

SET

10 อันดับ สูงสุด

มูลค่าซื้อขาย 10 อันดับ

หลักทรัพย์	ล่าสุด	เปลี่ยนแปลง	มูลค่า AOM ('000 บาท)
☆ PTTEP	152.00	+1.50 (+1.00%)	1,952,645.95
☆ AOT	65.75	+0.25 (+0.38%)	1,889,504.50
☆ CPALL	58.25	-0.50 (-0.85%)	1,207,002.15
☆ ADVANC	207.00	0.00 (0.00%)	1,179,028.90
☆ BBL	135.50	-0.50 (-0.37%)	1,154,092.85
☆ PTT	33.75	+0.50 (+1.50%)	1,101,941.35
☆ KBANK	131.00	0.00 (0.00%)	1,073,495.40
☆ BH	251.00	+8.00 (+3.29%)	1,016,899.50
☆ BDMS	29.00	+0.25 (+0.87%)	869,953.15
☆ TTB	1.76	0.00 (0.00%)	703,692.81

ปริมาณซื้อขาย 10 อันดับ

หลักทรัพย์	ล่าสุด	เปลี่ยนแปลง	ปริมาณ AOM (หุ้น)
☆ TTB	1.76	0.00 (0.00%)	401,471,400
☆ VGI	1.77	0.00 (0.00%)	298,414,200
☆ NUSA	0.36	+0.07 (+24.14%)	284,894,700
☆ SDC <small>CB</small>	0.04	0.00 (0.00%)	145,395,700
☆ EMC <small>CB</small>	0.06	0.00 (0.00%)	141,080,300
☆ SPREME	2.40	+0.10 (+4.35%)	125,280,000
☆ XPG	1.17	+0.05 (+4.46%)	93,984,100
☆ JAS	3.10	-0.08 (-2.52%)	79,293,100
☆ TRUE	8.15	+0.10 (+1.24%)	69,115,100
☆ SABUY	2.28	-0.02 (-0.87%)	54,577,000

ราคาเพิ่มขึ้น 10 อันดับ

หลักทรัพย์	ล่าสุด	เปลี่ยนแปลง	ปริมาณ AOM (หุ้น)
☆ NUSA	0.36	+0.07 (+24.14%)	284,894,700
☆ FE	199.50	+31.50 (+18.75%)	800
☆ JKN <small>CB CS NP</small>	0.69	+0.08 (+13.11%)	48,281,100
☆ PSL	8.60	+0.75 (+9.55%)	38,181,500
☆ MENA	1.80	+0.13 (+7.78%)	14,576,200
☆ EVER	0.15	+0.01 (+7.14%)	5,868,600
☆ PQS	3.10	+0.20 (+6.90%)	5,058,200
☆ TTA	6.55	+0.40 (+6.50%)	13,711,200
☆ ACG <small>XD</small>	1.17	+0.07 (+6.36%)	8,000
☆ CCET	2.40	+0.14 (+6.19%)	15,801,800

ราคาลดลง 10 อันดับ

หลักทรัพย์	ล่าสุด	เปลี่ยนแปลง	ปริมาณ AOM (หุ้น)
☆ ICC <small>XD</small>	41.25	-10.75 (-20.67%)	16,100
☆ GRAND	0.13	-0.01 (-7.14%)	154,900
☆ WP <small>XD</small>	4.00	-0.30 (-6.98%)	227,900
☆ SEAFCO <small>XD</small>	2.54	-0.18 (-6.62%)	1,780,000
☆ STEC	10.10	-0.60 (-5.61%)	16,703,400
☆ MILL <small>NP</small>	0.17	-0.01 (-5.56%)	4,564,300
☆ TAN	15.60	-0.90 (-5.45%)	1,903,600
☆ ITC	21.00	-1.20 (-5.41%)	23,068,300
☆ TLHPF	3.26	-0.18 (-5.23%)	12,200
☆ PL <small>XD</small>	1.92	-0.10 (-4.95%)	569,900

mai

10 อันดับ สูงสุด

มูลค่าซื้อขาย 10 อันดับ

หลักทรัพย์	ล่าสุด	เปลี่ยนแปลง	มูลค่า AOM ('000 บาท)
☆ MGI	26.50	+2.50 (+10.42%)	258,413.73
☆ ITTHI	2.80	+0.34 (+13.82%)	100,843.64
☆ 24CS	3.22	-0.06 (-1.83%)	57,310.63
☆ MASTER	59.50	+0.25 (+0.42%)	53,358.65
☆ APO	2.00	+0.06 (+3.09%)	51,326.84
☆ KLINIQ	37.00	+0.25 (+0.68%)	41,583.88
☆ SPA	7.80	-0.20 (-2.50%)	37,425.98
☆ PEER	0.46	-0.04 (-8.00%)	35,256.41
☆ STX	2.30	-0.02 (-0.86%)	33,512.92
☆ TACC	5.35	-0.05 (-0.93%)	32,753.37

ปริมาณซื้อขาย 10 อันดับ

หลักทรัพย์	ล่าสุด	เปลี่ยนแปลง	ปริมาณ AOM (หุ้น)
☆ NEWS <small>cn</small>	0.02	0.00 (0.00%)	211,630,500
☆ PEER	0.46	-0.04 (-8.00%)	71,481,300
☆ ITTHI	2.80	+0.34 (+13.82%)	37,773,300
☆ CHO	0.12	0.00 (0.00%)	33,220,900
☆ QTCG	0.85	+0.03 (+3.66%)	28,291,600
☆ APO	2.00	+0.06 (+3.09%)	25,722,300
☆ 24CS	3.22	-0.06 (-1.83%)	17,957,200
☆ STX	2.30	-0.02 (-0.86%)	14,410,000
☆ SENX	0.50	+0.04 (+8.70%)	12,087,800
☆ TERA	2.56	+0.04 (+1.59%)	11,806,800

ราคาเพิ่มขึ้น 10 อันดับ

หลักทรัพย์	ล่าสุด	เปลี่ยนแปลง	ปริมาณ AOM (หุ้น)
☆ CIG	0.07	+0.01 (+16.67%)	9,450,100
☆ ITTHI	2.80	+0.34 (+13.82%)	37,773,300
☆ MORE	0.09	+0.01 (+12.50%)	2,523,400
☆ MGI	26.50	+2.50 (+10.42%)	10,080,600
☆ SENX	0.50	+0.04 (+8.70%)	12,087,800
☆ MCA <small>xb</small>	2.66	+0.18 (+7.26%)	5,140,100
☆ EURO	6.75	+0.45 (+7.14%)	1,233,600
☆ QLT	2.90	+0.18 (+6.62%)	200
☆ HPT	0.63	+0.03 (+5.00%)	10,510,700
☆ MUD	1.77	+0.07 (+4.12%)	8,900

ราคาลดลง 10 อันดับ

หลักทรัพย์	ล่าสุด	เปลี่ยนแปลง	ปริมาณ AOM (หุ้น)
☆ PEER	0.46	-0.04 (-8.00%)	71,481,300
☆ GTV <small>cn</small>	0.13	-0.01 (-7.14%)	5,654,500
☆ UBA <small>xb</small>	1.07	-0.06 (-5.31%)	511,000
☆ UMS <small>cn</small>	0.55	-0.03 (-5.17%)	3,100
☆ KWM <small>xb</small>	1.32	-0.07 (-5.04%)	286,600
☆ MTW	1.91	-0.09 (-4.50%)	10,385,200
☆ K.JL	7.00	-0.30 (-4.11%)	1,695,600
☆ IIG	8.60	-0.35 (-3.91%)	795,600
☆ GSC	1.49	-0.06 (-3.87%)	119,400
☆ RWI	0.51	-0.02 (-3.77%)	298,800

มูลค่าซื้อขาย ตามกลุ่มนักลงทุน

SET mai

มูลค่าการซื้อขายตามกลุ่มนักลงทุน (SET)

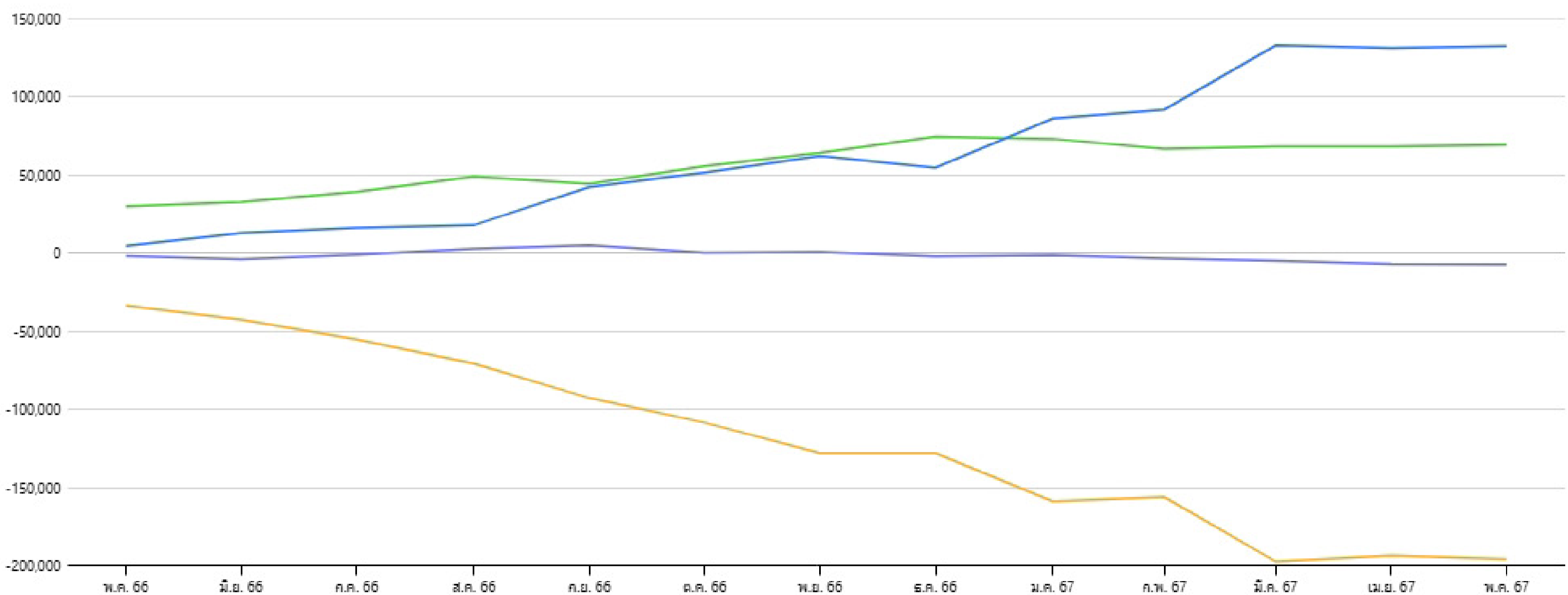
หน่วย : ล้านบาท

นักลงทุน	วันที่ 03 พ.ค. 2567					01 พ.ค. 2567 - 03 พ.ค. 2567					01 ม.ค. 2567 - 03 พ.ค. 2567				
	ซื้อ	%	ขาย	%	สุทธิ	ซื้อ	%	ขาย	%	สุทธิ	ซื้อ	%	ขาย	%	สุทธิ
สถาบันในประเทศ	4,599.68	12.26	3,052.88	8.14	1,546.80	9,360.54	10.83	6,833.25	7.91	2,527.29	331,080.68	9.17	334,715.42	9.27	-3,634.74
บัญชีบริษัทหลักทรัพย์	2,817.46	7.51	2,858.98	7.62	-41.52	5,997.96	6.94	6,197.57	7.17	-199.61	245,154.29	6.79	250,305.60	6.93	-5,151.31
นักลงทุนต่างประเทศ	18,730.98	49.93	20,229.09	53.93	-1,498.11	42,995.11	49.77	46,697.77	54.05	-3,702.66	1,909,013.50	52.87	1,978,128.71	54.79	-69,115.21
นักลงทุนในประเทศ	11,363.88	30.29	11,371.05	30.31	-7.17	28,041.48	32.46	26,666.50	30.87	1,374.98	1,125,393.77	31.17	1,047,492.51	29.01	77,901.25

มูลค่าการซื้อขายสุทธิสะสมตามกลุ่มนักลงทุนย้อนหลัง 1 ปี

ข้อมูล ณ วันที่ 03 พ.ค. 2567

มูลค่า (ล้านบาท)



- สถาบันในประเทศ X
- บัญชีบริษัทหลักทรัพย์ X
- นักลงทุนต่างประเทศ X
- นักลงทุนในประเทศ X

มูลค่าซื้อขาย ตามกลุ่มนักลงทุน

SET mai

มูลค่าการซื้อขายตามกลุ่มนักลงทุน (mai)

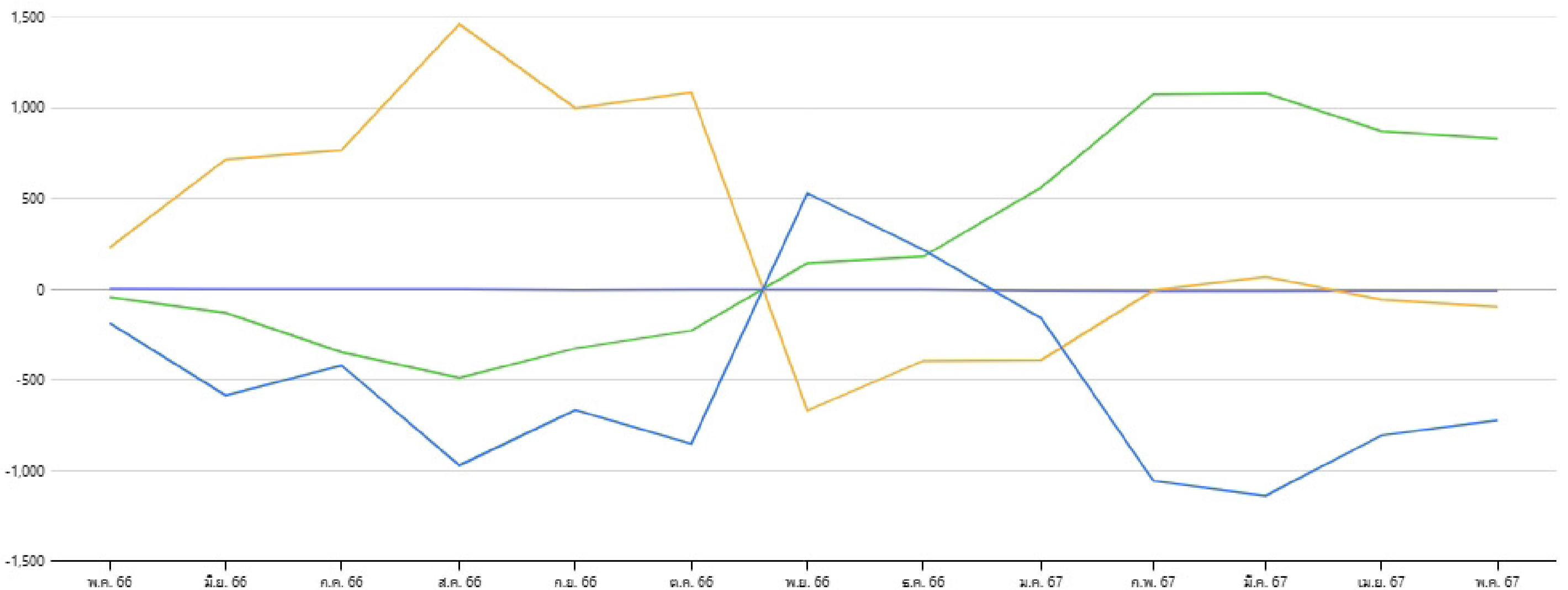
หน่วย : ล้านบาท

นักลงทุน	วันที่ 03 พ.ค. 2567					01 พ.ค. 2567 - 03 พ.ค. 2567					01 ม.ค. 2567 - 03 พ.ค. 2567				
	ซื้อ	%	ขาย	%	สุทธิ	ซื้อ	%	ขาย	%	สุทธิ	ซื้อ	%	ขาย	%	สุทธิ
สถาบันในประเทศ	18.08	1.46	79.43	6.43	-61.35	42.27	1.50	145.84	5.17	-103.57	4,453.92	2.86	3,866.96	2.48	586.95
บัญชีบริษัทหลักทรัพย์	1.02	0.08	1.22	0.10	-0.19	4.10	0.15	4.58	0.16	-0.48	184.31	0.12	190.01	0.12	-5.71
นักลงทุนต่างประเทศ	199.88	16.17	149.70	12.11	50.18	409.94	14.53	399.20	14.15	10.74	20,086.60	12.88	19,738.19	12.66	348.41
นักลงทุนในประเทศ	1,016.95	82.28	1,005.58	81.36	11.36	2,364.97	83.83	2,271.66	80.52	93.31	131,196.79	84.14	132,126.45	84.74	-929.66

มูลค่าการซื้อขายสุทธิสะสมตามกลุ่มนักลงทุนย้อนหลัง 1 ปี

ข้อมูล ณ วันที่ 03 พ.ค. 2567

มูลค่า (ล้านบาท)



- สถาบันในประเทศ X
- บัญชีบริษัทหลักทรัพย์ X
- นักลงทุนต่างประเทศ X
- นักลงทุนในประเทศ X

HOONINSIDE



ติดตาม Magazine Hooninside ได้แล้ววันนี้



WWW.HOONINSIDE.COM



LINE : HOONINSIDE

NEWSCENTER

PROGRAM NEWS CENTER



@HOONINSIDE

ติดต่อฝ่ายโฆษณา 02-276-5976 คุณนุ้ย
E-mail: reporter@hooninside.com



@HOONINSIDE