

H O O N I N S I D E

บล.พายุ

จับมือ

Velexa

สร้างพันธมิตรเชิงกลยุทธ์

พร้อมปฏิวัติวงการหุ่นต่างประเทศ

pi

×



velexa



Magazine

Hooninside

new stock aexchange / ipo mai / interview / social biz / tip & more

- Content -

ข่าวจากปก	04
ข่าวบริษัทจดทะเบียน	07
ข่าวการเงิน	17
อินไซด์ Business	24
สรุปการซื้อขาย	25

บรรณาธิการบริหาร
ประสิทธิ์ ทรโชคนันต์
หัวหน้าข่าว
อณูภา ศิริรวง

ที่ปรึกษา
ชาทอง ปัทมพงศ์
ภักธีรา ดิลกรุ่งธีรเทพ
สาธิต วรรณศิลป์
พิพัฒน์ นวสวัสดิ์
เทวัญ จงกลรอด
ธณพงศ์ มีทอง
ภากร ยิ่งแจ่ม

กองบรรณาธิการ
ณภัค ภัทรสุปรีดี

กราฟิก
วิจิตพล นาคสุข
ศิวีโล สอบใหม่
ศักดาจรัส จันทรินท

ติดต่อโฆษณา
คุณนุ้ย 02-276-5976
E_mail : reporter@hooninise.com

ASIAN PALM OIL PUBLIC COMPANY LIMITED



บริษัท เอเชียันน้ำมันปาล์ม จำกัด (มหาชน)
ผลิตน้ำมันปาล์มดิบจากผลปาล์มที่ซื้อมาจากเกษตรกรทั่วไป
และผลิตไฟฟ้าพลังงานจากก๊าซชีวภาพที่มีความมุ่งมั่น
เพื่อรับผิดชอบต่อสิ่งแวดล้อมและชุมชน

นายสิทธิภาส อุดมผลกุล

ประธานเจ้าหน้าที่บริหาร
บริษัท เอเชียันน้ำมันปาล์ม จำกัด (มหาชน)
หรือ APO

ผลิตภัณฑ์ คุณภาพ

น้ำมันปาล์มดิบ

เมล็ดในปาล์ม

กะลา

ไฟฟ้า

บริษัท เอเชียันน้ำมันปาล์ม จำกัด (มหาชน)

99 หมู่ที่ 2 ตำบลอ่าวลึกใต้ อำเภออ่าวลึก จังหวัดกระบี่ 81110



<https://asianpalmoil.com/>



075-681355



Info@asianpalmoil.com

pi



velexa

บล.พาย จับมือ Velexa

สร้างพันธมิตรเชิงกลยุทธ์ พร้อมปฏิวัติวงการหุ้นต่างประเทศ

บล.พาย จับมือ Velexa บริษัทชั้นนำด้านนวัตกรรมในอุตสาหกรรม

WealthTech สร้างพันธมิตรเชิงกลยุทธ์ พร้อมปฏิวัติวงการหุ้นต่างประเทศ

บริษัทหลักทรัพย์ พาย จำกัด (มหาชน) หรือ Pi Securities

ผู้นำการให้บริการ และผลิตภัณฑ์ด้านการลงทุนแบบครบวงจร และ Velexa แพลตฟอร์มการลงทุนชั้นนำระดับโลก ประกาศจับมือเป็นพันธมิตรเชิงกลยุทธ์ทางธุรกิจ เพื่อยกระดับการซื้อขายหลักทรัพย์ทั่วโลก โดยความร่วมมือครั้งนี้ มุ่งเน้นการผสมผสานความเชี่ยวชาญในตลาดเกือบ 60 ปีของ บล.พาย เข้ากับเทคโนโลยีอันล้ำสมัยของ Velexa เพื่อมอบโซลูชันการลงทุนที่ครอบคลุมให้แก่ลูกค้า

บล.พาย ในฐานะที่เป็นหนึ่งในสมาชิกรายแรกๆ ของตลาดหลักทรัพย์แห่งประเทศไทย (SET) และอยู่ภายใต้การกำกับดูแลของสำนักงานคณะกรรมการกำกับหลักทรัพย์ และตลาดหลักทรัพย์ (ก.ล.ต.) ได้รับการยอมรับในฐานะบริษัทหลักทรัพย์ชั้นนำของไทยมาอย่างยาวนาน ล่าสุด มีการเปิดตัวแอปพลิเคชัน Pi Financial แอปฯ เรืองที่เปิดโอกาสให้นักลงทุนสามารถซื้อ-ขาย และจัดการสินทรัพย์ได้อย่างสะดวกสบาย ทั้งสินทรัพย์ในตลาดไทย และตลาดโลก พร้อมฟีเจอร์การติดตามพอร์ตโฟลิโอแบบเรียลไทม์ เพื่อให้นักลงทุนสามารถบรรลุเป้าหมายทางการเงินได้อย่างปลอดภัย

การจับมือเป็นพันธมิตรระหว่าง บล.พาย และ Velexa นับเป็นอีกหนึ่งก้าวสำคัญในอุตสาหกรรมบริการทางการเงิน ซึ่ง Velexa จะให้การสนับสนุน บล.พาย ในการนำเสนอบริการซื้อ-ขายหลักทรัพย์ต่างประเทศ เริ่มต้นที่ตลาดสหรัฐฯ และฮ่องกง มากไปกว่านั้น การร่วมมือกันดังกล่าว ยังจะช่วยยกระดับการบริการของ บล.พาย ให้นักลงทุนสามารถเข้าถึงโอกาสการลงทุนที่หลากหลายมากขึ้นได้มากยิ่งขึ้น ทั้งยังเพิ่มความอย่างสะดวกสบาย และเสริมสร้างความมั่นใจในทุกช่วงการลงทุน



Velexa คือบริษัทชั้นนำด้านนวัตกรรมในอุตสาหกรรม WealthTech ที่นำเสนอแพลตฟอร์มการลงทุนที่ปรับแต่งได้อย่างเต็มรูปแบบ โดยใช้ระบบ API ซึ่งช่วยให้นักลงทุน สามารถเข้าถึงตลาดโลกได้อย่างง่ายดาย ครอบคลุมสินทรัพย์ทุกประเภท รวมไปถึงสกุลเงินหลัก ได้รับการจัดอันดับให้เป็นหนึ่งใน 100 บริษัท WealthTech ชั้นนำของโลกโดย Fintech Global เป็นเวลา 3 ปีซ้อน โดย Velexa มุ่งมั่นที่จะลดความซับซ้อนของการลงทุน และเพิ่มขีดความสามารถให้ธุรกิจต่าง ๆ รวมถึงมอบประสบการณ์การลงทุนดิจิทัลที่ทันสมัยให้แก่ลูกค้าทุกคน

ทั้งนี้ Velexa ได้ส่งตัวแทนเข้าร่วมงาน **Money 20/20 Asia** ซึ่งจะจัดขึ้นระหว่างวันที่ **23-25 เมษายน 2567 ที่กรุงเทพฯ** ในฐานะผู้นำระดับโลกด้าน WealthTech ที่พร้อมขับเคลื่อนโลกการเงิน และร่วมกับทุกกลุ่มเป้าหมายในการกำหนดอนาคตทางการเงินในภูมิภาคเอเชียแปซิฟิกต่อไป

มร. ทามาร่า โกลโตวา

ประธานเจ้าหน้าที่บริหาร บริษัท Velexa



กล่าวถึงความร่วมมือในครั้งนี้ว่า

“ เรารู้สึกยินดีที่ได้บรรลุความร่วมมือกับ บล.พายุ นับเป็นการสร้างโอกาสอันยอดเยี่ยม ที่จะได้ร่วมกันยกระดับ และปฏิวัติการซื้อขายในตลาดทุนในประเทศไทย นอกจากนี้ การที่ได้เป็นส่วนหนึ่งของงาน Money20/20 Asia ที่กรุงเทพฯ ถือเป็นสิ่งที่สะท้อนให้เห็นถึงความตั้งใจของเรา ในการขับเคลื่อนการใช้เทคโนโลยี และนวัตกรรมในอุตสาหกรรมการเงินระดับภูมิภาค ”



มร. บ็อบ เวาเทอร์ส

ประธานเจ้าหน้าที่บริหาร
บริษัทหลักทรัพย์ พาย จำกัด (มหาชน)

กล่าวเสริมว่า

“ความร่วมมือของเรากับ Velexa ตอกย้ำถึงเจตนารมณ์อันแน่วแน่ของเรา ที่มีต่อตลาดหุ้นต่างประเทศ โดยล่าสุด เราได้จัดแคมเปญบนแอปพลิเคชัน Pi Financial ซึ่งเปิดโอกาสให้นักลงทุนสามารถซื้อขายหุ้นสหรัฐฯ ได้โดยไม่เสียค่าคอมมิชชั่น ตั้งแต่วันนี้ จนถึงวันที่ 30 มิถุนายน 2567 นี้ และสำหรับในอนาคต บล.พายุ ยังคงจะเดินหน้ามอบข้อเสนอพิเศษสุดให้แก่ลูกค้าต่อไป เพื่อขยายโอกาสอันไร้ขีดจำกัดให้กับนักลงทุนทุกคน ทั้งนี้ การร่วมมือกับ Velexa เรามุ่งหวังที่จะยกระดับประสบการณ์การลงทุน และพร้อมที่จะผลักดันอุตสาหกรรมการเงิน ให้ก้าวไปข้างหน้าอย่างมั่นคง”

จากจุดเริ่มต้นการเดินทางร่วมกันในครั้งนี้ บล.พายุ และ Velexa พร้อมที่จะพลิกโฉมภูมิทัศน์ของการซื้อขายหุ้นทั่วโลกให้แก่ลูกค้าทุกคน



GUNKUL

not only the energy, we care

เป็นผู้นำด้านธุรกิจพลังงานทดแทน
อุปกรณ์ และระบบไฟฟ้าแบบครบวงจร
ด้วยเทคโนโลยีและนวัตกรรมที่ทันสมัย
เพื่อพัฒนาโครงสร้างพื้นฐาน
ให้แข็งแกร่งอย่างยั่งยืน

และเป็นผู้นำด้านธุรกิจกัญชกัญชาในระดับสากล
เพื่อเสริมสร้างคุณภาพชีวิตและสุขภาพที่ดี

โศภชา ดำรงปิยวุฒิ

ประธานกรรมการบริหาร
บริษัท กันกุลเอ็นจิเนียริง จำกัด (มหาชน)



บริษัท กันกุลเอ็นจิเนียริง จำกัด (มหาชน)

1177 อาคารเฟิร์ล แบงก์ค็อก ชั้น 8 ถนนพหลโยธิน แขวงพญาไท เขตพญาไท กรุงเทพมหานคร 10400

โทร.0-2242-5800 (อัตโนมัติ)

SCG

แผนโรงไฟฟ้าพลังความร้อนร่วมใหม่ (SPP Replacement)

กำลังการผลิต 73 MW และไอน้ำ 75 ตันต่อชั่วโมง เดินเครื่องเชิงพาณิชย์ แล้ว



นางสาวสุวิมล ประทักษ์บุกุล กรรมการผู้จัดการ บริษัท ราชพัฒนา เอ็นเนอร์ยี่จำกัด (มหาชน) SCG เปิดเผยว่า ตามที่ บริษัท ราชพัฒนา เอ็นเนอร์ยี่จำกัด (มหาชน) (“บริษัทฯ”) รายงานให้ทราบถึงโครงการก่อสร้างโรงไฟฟ้าพลังความร้อนร่วมใหม่ (SPP Replacement) ขนาดกำลังการผลิตไฟฟ้าสุทธิ 73 เมกะวัตต์และไอน้ำ 75 ตันต่อชั่วโมง เพื่อให้เป็นไปตามเงื่อนไขของข้อตกลงซื้อขายสัญญาซื้อขายไฟฟ้าระยะยาวกับการไฟฟ้าฝ่ายผลิตแห่งประเทศไทย (“กฟผ.”) เพื่อทดแทนสัญญาซื้อขายไฟฟ้าฉบับปัจจุบันที่จะหมดอายุลงในเดือนเมษายน 2567 นั้น

บริษัทฯ งดรายงานให้ทราบว่า เมื่อวันที่ 19 เมษายน 2567 โรงไฟฟ้าพลังความร้อนร่วมใหม่ดังกล่าว ได้เดินเครื่องเชิงพาณิชย์อย่างเป็นทางการแล้ว

RATCH

แต่งตั้ง **"นิทัศน์ วรรณพิพัฒน์"** เป็นกรรมการผู้จัดการใหญ่
ตั้งแต่วันที่ 1 พ.ค.67

บริษัท ราช กรุ๊ป จำกัด (มหาชน) ประกาศแต่งตั้งนายนิทัศน์ วรรณพิพัฒน์ เป็นกรรมการผู้จัดการใหญ่ โดยมีผลตั้งแต่วันที่ 1 พฤษภาคม 2567 ทั้งนี้เป็นไปตามมติที่ประชุมคณะกรรมการบริษัทฯ ครั้งที่ 6/2567 เมื่อวันที่ 23 เมษายน ที่ผ่านมา

นายนิทัศน์นับเป็นผู้ที่มีความรู้ ความเชี่ยวชาญและประสบการณ์การทำงานที่ครอบคลุมทุกกิจกรรมของห่วงโซ่คุณค่าธุรกิจผลิตไฟฟ้าทั้งประเภทเชื้อเพลิงฟอสซิลและพลังงานทดแทน ตลอดจนถึงการวิจัยและพัฒนานวัตกรรมและเทคโนโลยีที่รองรับการเปลี่ยนผ่านด้านพลังงาน และสนับสนุนเป้าหมายความเป็นกลางทางคาร์บอนและการปล่อยก๊าซเรือนกระจกสุทธิเป็นศูนย์ โดยจะนำมาบูรณาการเพื่อกำหนดทิศทาง และกลยุทธ์การเติบโตของบริษัทฯ ทั้งด้านมูลค่าทางเศรษฐกิจ คุณค่าร่วมที่ส่งต่อให้กับสังคม และสิ่งแวดล้อม ตลอดจนการเดินทางไปสู่เป้าหมายความเป็นกลางทางคาร์บอนของบริษัทฯ ในปี 2593

ก่อนเข้ารับตำแหน่งกรรมการผู้จัดการใหญ่ของราช กรุ๊ป นายนิทัศน์ได้รับมอบหมายให้ทำหน้าที่ในตำแหน่งสำคัญๆ ของการไฟฟ้าฝ่ายผลิตแห่งประเทศไทย ได้แก่ รองผู้อำนวยการเชื้อเพลิง ผู้ช่วยผู้อำนวยการยุทธศาสตร์องค์กร ผู้อำนวยการฝ่ายวางแผนระบบไฟฟ้า ผู้อำนวยการฝ่ายสัญญาซื้อขายไฟฟ้า นอกจากนี้ยังได้รับมอบหมายให้ทำหน้าที่เป็น Chairman Technical Task Force No.3 Commercial Arrangement ของโครงการบูรณาการด้านไฟฟ้าจากสปป. ลาว ไปประเทศสิงคโปร์ผ่านระบบส่งของประเทศไทยและมาเลเซีย (Laos, Thailand, Malaysia and Singapore Power Integration Project: LTMS-PIP)



นายนิทัศน์ ปัจจุบันอายุ 53 ปี จบการศึกษาปริญญาตรี บัณฑิต สาขาวิศวกรรมไฟฟ้า วิศวกรรมศาสตรมหาบัณฑิต สาขาวิศวกรรมไฟฟ้า และวิศวกรรมศาสตรบัณฑิต สาขาวิศวกรรมไฟฟ้า จากมหาวิทยาลัยเทคโนโลยีพระจอมเกล้าพระนครเหนือ นอกจากนี้ ยังผ่านการอบรมหลักสูตรด้านผู้นำองค์กรและการบริหารงาน ได้แก่ หลักสูตร Director Certification Program (DCP 333/2023) และหลักสูตร Successful Formulation and Execution of Strategy (In-house SFE EGAT 1/2020) ของสมาคมส่งเสริมสถาบันกรรมการบริษัทไทย หลักสูตร Leadership Succession Program รุ่นที่ 11 มูลนิธิสถาบันวิจัยและพัฒนาองค์กรภาครัฐ หลักสูตรจิตวิทยาความมั่นคง รุ่นที่ 119 สถาบันจิตวิทยาความมั่นคง สถาบันวิชาการป้องกันประเทศ เป็นต้น

นายนิทัศน์ยังได้รับการประกาศเกียรติคุณศิษย์เก่าดีเด่น ประจำปี 2566 สาขามหาวิทยาลัยเทคโนโลยีพระจอมเกล้าพระนครเหนือ อีกด้วย

BTS

ตั้งบริษัทย่อยใหม่ **“มัมมาปาซซา”** ลุยธุรกิจร้านอาหารและเครื่องดื่ม



บริษัท บีทีเอส กรุ๊ป โฮลดิ้งส์ จำกัด (มหาชน) BTS เปิดเผยว่า
“บริษัทฯ” ขอแจ้งการจัดตั้งบริษัทย่อยใหม่จำนวน 1 บริษัทโดยมีรายละเอียดดังนี้

ชื่อบริษัท : บริษัท มัมมาปาซซา จำกัด (Mammapazza Company Limited)
 (“มัมมาปาซซา”)

ประเภทธุรกิจ : เพื่อประกอบธุรกิจร้านอาหารและเครื่องดื่ม

ทุนเริ่มต้นและหุ้น : ทุนจดทะเบียน 4,000,000 บาท แบ่งเป็นหุ้นสามัญจำนวน 40,000 หุ้น
มูลค่าที่ตราไว้หุ้นละ 100 บาท

โครงสร้างการถือหุ้น : บริษัท เทอร์ทิลา ทเวนตีทรี จำกัด
ซึ่งเป็นบริษัทย่อยที่บริษัทฯ ถือหุ้น

ในสัดส่วนร้อยละ 100 (“เทอร์ทิลา 23”) ถือหุ้นในสัดส่วนร้อยละ 100
แหล่งที่มาของเงินลงทุน : เงินทุนหมุนเวียนของเทอร์ทิลา 23



ไปให้สุด กับเรื่องสดใหม่ พีที สดใหม่ไปกับคุณ



ICN

คว้างงานใหม่ 3 โครงการ **มูลค่ารวม 92.77 ลบ.**

นายพรชัย ทรัพย์วิเชียร กรรมการ และประธานเจ้าหน้าที่บริหาร บริษัท อินฟอรัมเซ็น แอนด์คอมมิวนิเคชั่น เน็ตเวิร์คส์ จำกัด (มหาชน) ICN เปิดเผยว่า บริษัทฯ ได้ลงนามสัญญาจำนวน 3 สัญญา มูลค่างานรวม 92,774,879.65 บาท (รวมภาษีมูลค่าเพิ่ม) โดยมีรายละเอียดดังนี้



ICN

- 1.) สัญญาจ้างเลขที่ 4600121724(พสก.) ลงวันที่ 12 กุมภาพันธ์ 2567 งานจ้างดำเนินงาน CorrectiveMaintenance และ Preventive Maintenance (CM/PM) ในส่วนวง Core & Distribution Network สายงานขายและปฏิบัติการลูกค้า 2 และ 3 พื้นที่ กน.1 ประจำปี 2567 กับ บริษัท โทรคมนาคมแห่งชาติ จำกัด (มหาชน) มูลค่างานรวม 42,152,757 บาท (รวมภาษีมูลค่าเพิ่ม) โดยมีระยะเวลาดำเนินงานให้แล้วเสร็จภายใน 12 เดือน
- 2.) สัญญาจ้างเลขที่ 4600121729(พสก.) ลงวันที่ 12 กุมภาพันธ์ 2567 งานจ้างดำเนินงาน CorrectiveMaintenance และ Preventive Maintenance (CM/PM) ในส่วนวง Core & Distribution Network สายงานขายและปฏิบัติการลูกค้า 2 และ 3 พื้นที่ กค.1 ประจำปี 2567 กับ บริษัท โทรคมนาคมแห่งชาติ จำกัด (มหาชน) มูลค่างานรวม 34,604,870 บาท (รวมภาษีมูลค่าเพิ่ม) โดยมีระยะเวลาดำเนินงานให้แล้วเสร็จภายใน 12 เดือน
- 3.) สัญญาจ้างเลขที่ 4600121730(พสก.) ลงวันที่ 12 กุมภาพันธ์ 2567 งานจ้างดำเนินงาน CorrectiveMaintenance และ Preventive Maintenance (CM/PM) ในส่วนวง Core & Distribution Network สายงานขายและปฏิบัติการลูกค้า 2 และ 3 พื้นที่ กค.2 ประจำปี 2567 กับ บริษัท โทรคมนาคมแห่งชาติ จำกัด (มหาชน) มูลค่างานรวม 16,017,252.65 บาท (รวมภาษีมูลค่าเพิ่ม) โดยมีระยะเวลาดำเนินงานให้แล้วเสร็จภายใน 12 เดือน

เพื่อให้ นักลงทุน ได้ทราบถึงการดำเนินงานของบริษัทฯ อย่างทั่วถึง จึงเห็นสมควรเปิดเผยข้อมูลดังกล่าวผ่านทางตลาดหลักทรัพย์แห่งประเทศไทย

ASW

เตรียมโอนกรรมสิทธิ์ 4 คอนโดฯ ใหม่ ไตรมาส 2 ครอบคลุมทั้งกรุงเทพฯ และภูเก็ตมูลค่ารวมกว่า 6,600 ล้านบาท

'บมจ.แอสเซทไวส์' หรือ ASW ไตรมาส 2/2567 เตรียมโอนกรรมสิทธิ์คอนโดมิเนียมสร้างเสร็จใหม่ 4 โครงการ มูลค่าโครงการรวมกว่า 6,600 ล้านบาท นำโดยเรือธงแบรนด์ "เคฟ" แคมป์สคอนโดฯ รอบมหาวิทยาลัย "เคฟ ซีด เกษตร" ใกล้ ม.เกษตร "เคฟ ทาวน์ ไรส์แลนด์" ใกล้ ม.กรุงเทพ-รังสิต และ "เคฟ ยูนิเวิร์ส บางแสน" ใกล้ ม.บูรพา ขณะที่ภูเก็ตพร้อมรับรัฐรายได้จาก "เดอะไทเทิล ฮาลอวัน ในยาง" คอนโดฯ สร้างเสร็จใหม่โครงการแรก ภายใต้การพัฒนางบ มจ.ร่มโพธิ์ พร็อพเพอร์ตี้ หรือ TITLE บริษัทลูก หลัง ASW เข้าลงทุนใน TITLE เมื่อ ไตรมาส 3 ปีที่ผ่านมา พร้อมโครงการบ้านอีก 2 โครงการงานรับมาตรฐานการกระตุ้นอสังหาฯ ภาครัฐ แร่งส่งตลาดบ้านปี 67 หนุนเศรษฐกิจไทย จับคลื่น

นายกรมเชษฐ์ วิพันธ์พงษ์ ประธานเจ้าหน้าที่บริหาร บริษัท แอสเซทไวส์ จำกัด (มหาชน) (ASW) บริษัทพัฒนาอสังหาริมทรัพย์ที่เป็นผู้นำด้านไลฟ์สไตล์ภายใต้แนวคิด "ความสุขที่ออกแบบมาเพื่อคุณ" หรือ "We Build Happiness" เปิดเผยว่า ในไตรมาส 2/2567 ถือเป็นอีกหนึ่งไตรมาสที่ดีของบริษัทฯ เนื่องจากมีโครงการคอนโดมิเนียมสร้างเสร็จใหม่ เตรียมโอนกรรมสิทธิ์ถึง 4 โครงการ มูลค่าโครงการรวม 6,607 ล้านบาท ประกอบด้วยแบรนด์ "เคฟ" 3 โครงการ ได้แก่ เคฟ ซีด เกษตร (Kave Seed Kaset) 600 ยูนิต ใกล้มหาวิทยาลัยเกษตรศาสตร์, เคฟ ทาวน์ ไรส์แลนด์ (Kave Town Island) 1,770 ยูนิต ใกล้มหาวิทยาลัยกรุงเทพ-รังสิต, เคฟ ยูนิเวิร์ส บางแสน (Kave Uni.Verse Bang Saen) 245 ยูนิต ห่างจากมหาวิทยาลัยบูรพาเพียง 200 เมตร และ เดอะไทเทิล ฮาลอวัน ในยาง (The Title Halo 1 Naiyang) 329 ยูนิต ใกล้หาดในยาง ภูเก็ต รวมถึงอีก 2 โครงการบ้าน ได้แก่ โครงการ ดิ ออเนอร์ โยธินพัฒนา (The Honor Yothinpattana) และโครงการใหม่ที่เพิ่งเปิดตัวอย่างโครงการ เอสต้า ซีรีนิตี้ บรมราชชนนี (ESTA Serenity Boromratchachonnani)

ทั้งนี้ คอนโดฯ แบนด์เคฟ เป็นหนึ่งในเรือธงหลักสำคัญของ ASW ที่สร้างความแข็งแกร่งให้กับพอร์ตตราขายได้มาอย่างต่อเนื่อง มีจุดเด่นคือทำเลรอบมหาวิทยาลัย (Campus Condo) จับกลุ่มลูกค้าเรียล ดีมานด์ (Real Demand) เพื่ออยู่อาศัย รวมถึงกลุ่มนักศึกษา Gen Z ที่พักอาศัยระหว่างเรียน และกลุ่มนักลงทุนอสังหาฯ ที่ต้องการผลตอบแทน (Yield) ที่ดีจากการปล่อยเช่า ส่วนโครงการเดอะไทเทิล ฮาลอวัน ในยาง พัฒนาโดย บมจ.ร่มโพธิ์ พร็อพเพอร์ตี้ หรือ TITLE ซึ่งเป็นบริษัทลูกของ ASW โดยถือว่าเป็นคอนโดฯ สร้างเสร็จใหม่ตัวแรกในทำเลภูเก็ต ที่สามารถรับรัฐรายได้ภายหลังจากที่บริษัทฯ เข้าลงทุนใน TITLE เมื่อไตรมาส 3 ปีที่ผ่านมา โดยโครงการดังกล่าวมีมูลค่าสูงถึง 1,537 ล้านบาท



ASW

เตรียมโอนกรรมสิทธิ์ 4 คอนโดฯ ใหม่ ไตรมาส 2 ครอบคลุมทั้งกรุงเทพฯ และภูเก็ตมูลค่ารวมกว่า 6,600 ล้านบาท

นายกรมเชษฐ์ กล่าวต่อว่า จากการที่คณะรัฐมนตรี (ครม.) มีมติเห็นชอบให้ขยายเพดานบ้าน จากเดิมไม่เกิน 3 ล้านบาท เป็นไม่เกิน 7 ล้านบาท ให้ได้รับสิทธิมาตรการทางภาษีซื้อขายที่อยู่อาศัย ได้แก่ ลดหย่อนค่าธรรมเนียมการโอนจาก 2% เหลือ 0.01% และค่าธรรมเนียมการจดจำนอง จาก 1% เหลือ 0.01% ตั้งวันที่ 31 ธันวาคม 2567 และโครงการสินเชื่อบ้าน ให้อัตราดอกเบี้ยคงที่ 3% เป็นระยะเวลา 5 ปี วงเงินต่อรายสูงสุดไม่เกิน 3 ล้านบาท รวมถึงมาตรการอื่นๆ อีก เชื่อว่าจะส่งผลให้ตลาดที่อยู่อาศัยในปี 2567 คึกคักขึ้น เพราะจะทำให้ผู้ที่ต้องการซื้อบ้านเร่งตัดสินใจซื้อบ้านภายในปีนี้ และส่งผลเชื่อมโยงไปยังธุรกิจต่างๆ อีกจำนวนมาก เช่น แรงงาน วัสดุก่อสร้างและตกแต่งบ้าน เฟอร์นิเจอร์ เครื่องใช้ไฟฟ้า ของใช้ภายในบ้าน ฯลฯ อันจะส่งผลดีต่อการขยายตัวทางเศรษฐกิจในภาพรวม

ASSETwise



อนึ่ง ASW ดำเนินธุรกิจพัฒนาอสังหาริมทรัพย์ โดยมุ่งพัฒนาโครงการที่อยู่อาศัยแนวสูงและแนวราบบนทำเลศักยภาพ ภายใต้แนวคิด "ความสุขที่ออกแบบมาเพื่อคุณ" หรือ "We Build Happiness" ปัจจุบันได้พัฒนาโครงการคอนโดมิเนียมและโครงการบ้านจัดสรรมาแล้วกว่า 66 โครงการ ภายใต้แบรนด์ที่ออกแบออกมาเพื่อสร้างความสุขให้เหมาะกับทุกไลฟ์สไตล์ ได้แก่ แบนด์ เควี (KAVE), แบนด์ แอทโมซ (ATMOZ), แบนด์ โมดิซ (MODIZ), แบนด์ เอสต้า (ESTA), แบนด์ เดอะ ออร์เบอร์ (THE ARBOR), แบนด์ เดอะ ฮอนอร์ (THE HONOR) รวมถึงแบรนด์ภายใต้บริษัท ร่มโพธิ์ หรือพอร์เตอร์ จำกัด (มหาชน) หรือ "TITLE" ซึ่งเป็นบริษัทย่อยของบริษัทฯ รวมมูลค่าโครงการกว่า 93,800 ล้านบาท แบ่งเป็นโครงการที่ก่อสร้างแล้วเสร็จและโครงการพร้อมอยู่ 46 โครงการ และโครงการที่กำลังเปิดขายและอยู่ระหว่างการพัฒนา 20 โครงการ และ ณ สิ้นปี 2566 มียอดขายรอรับรู้รายได้ (Backlog) มูลค่ารวมกว่า 19,575 ล้านบาท

ผดก.MTC

อนุมัติจ่ายปันผลงวดปี 66 ในอัตรา 0.21 บ./หุ้น
พร้อมปักหมุดปี 67 พอร์ตสินเชื่อโต 20% มุ่งสู่ไฟแนนซ์ระดับโลก

ผู้ถือหุ้น บมจ.เมืองไทย แคปปิตอล (MTC) โหวตหนุนจ่ายเงินปันผลงวดปี 66 เป็นเงินสดในอัตรา 0.21 บาท/หุ้น ขึ้น XD วันที่ 29 เม.ย. เตรียมรับทรัพย์ 16 พ.ค.นี้ ฟากผู้บริหาร "ปริทัศน์ เพชรอำไพ" ประกาศพร้อมเดินหน้าขับเคลื่อนองค์กรมุ่งสู่ไฟแนนซ์ระดับโลก ตั้งเป้าพอร์ตสินเชื่อปี 67 โต 20% มั่นใจคุม NPLไม่เกิน 3.2%



เมืองไทย
แคปปิตอล



นายปริทัศน์ เพชรอำไพ รองกรรมการผู้จัดการ บริษัท เมืองไทย แคปปิตอล จำกัด (มหาชน) (MTC) เปิดเผยว่า ที่ประชุมสามัญผู้ถือหุ้นประจำปี 2566 ในวันที่ 23 เมษายน 2567 มีมติอนุมัติจ่ายปันผลเป็นเงินสดจากงวดผลการดำเนินงานในปี 2566 (มกราคม-ธันวาคม 2566) ในอัตรา 0.21 บาท/หุ้น กำหนดขึ้นเครื่องหมาย XD วันที่ 29 เมษายน 2567 และจ่ายปันผลวันที่ 16 พฤษภาคม 2567

"ในปีที่ผ่านมาผลการดำเนินงานของ MTC ยังคงเติบโตอย่างแข็งแกร่ง และเป็นไปตามเป้าหมายที่วางไว้ แม้ในภาพรวมตลาดจะมีการแข่งขันสูง รวมถึงผลกระทบจากเศรษฐกิจโลกที่ชะลอตัว และปัญหาความขัดแย้งด้านภูมิรัฐศาสตร์ อัตราดอกเบี้ยนโยบายที่อยู่ในระดับสูงสุดในรอบ 10 ปี ถือเป็นปัจจัยกดดันกำลังซื้อและความสามารถในการชำระหนี้ของลูกค้า"

ที่ผ่านมา MTC ได้มีการปรับกลยุทธ์การดำเนินธุรกิจ ด้วยการปล่อยสินเชื่อมีความรัดกุมมากขึ้น ควบคู่ไปกับการดูแลลูกค้าที่มีปัญหาชำระหนี้ ตามนโยบายแก้หนี้อย่างยั่งยืนของธนาคารแห่งประเทศไทย (ธปท.)

อย่างไรก็ตาม ผลการดำเนินงานในไตรมาส 4/2566 บริษัทฯ มีรายได้รวม 6,555 ล้านบาท เพิ่มขึ้น 16.8% เทียบช่วงเดียวกันปีก่อนมีรายได้รวม 5,611 ล้านบาท และมีกำไรสุทธิ 1,351 ล้านบาท โดย ณ สิ้นปี 2566 พอร์ตสินเชื่อคงค้างอยู่ที่ 143,318 ล้านบาท เติบโต 18.8% เทียบกับปีที่ผ่านมาอยู่ที่ 120,613 ล้านบาท ขณะที่รายได้รวมทั้งปี 2566 อยู่ที่ 24,526 ล้านบาท เพิ่มขึ้น 22.2% เทียบกับปีที่ผ่านมาอยู่ที่ 20,068 ล้านบาท และมีกำไรสุทธิทั้งปี 4,906 ล้านบาท

ผนท.MTC

อนุมัติจ่ายปันผลงวดปี 66 ในอัตรา 0.21 บ./หุ้น
พร้อมปิดหมวดปี 67 พอร์ตสินเชื่อโต 20% มุ่งสู่ไฟแนนซ์ระดับโลก

รองกรรมการผู้จัดการ MTC กล่าวอีกว่า แผนการดำเนินงานในปี 2567 บริษัทฯตั้งเป้าปล่อยสินเชื่อในทุกๆผลิตภัณฑ์ เพิ่มขึ้น 20% พอร์ตสินเชื่อคงค้างเพิ่มจาก 143,318 ล้านบาท เป็น 170,000 ล้านบาท เพื่อกระจายการเข้าถึงแหล่งเงินทุนผ่านสาขาที่มีอยู่กว่า 7,500 แห่ง โดยมุ่งสร้างความเท่าเทียมทางการเงินให้ครอบคลุมทั่วประเทศ พัฒนาการบริการลูกค้าให้เกิดความประทับใจในทุกมิติและเป็นมาตรฐานระดับสากล และวางเป้าหมายคุมสัดส่วนหนี้ที่ไม่ก่อให้เกิดรายได้ (NPL) ให้ไม่เกิน 3.2% โดยมีแผนการจัดหาเงินทุนผ่านการกู้ยืมจากสถาบันการเงินทั้งในและต่างประเทศ และการออกหุ้นกู้

ทั้งนี้ MTC มุ่งมั่นยกระดับการบริการสินเชื่อให้เป็นแหล่งเงินทุนที่มีคุณภาพในมาตรฐานระดับโลก (World-class Thai Microfinance) สอดรับความร่วมมือองค์การระหว่างประเทศหลายสถาบัน เช่น ความร่วมมือรัฐบาลญี่ปุ่น (JICA) และรัฐบาลเยอรมนี (KFW DEG) เพื่อระดมทรัพยากรทางการเงินเป็นที่พึงใจกับประชาชนอย่างทั่วถึง ภายใต้หลักธรรมาภิบาล เคารพในสิทธิ รักษาผลประโยชน์ และตอบสนองความคาดหวังของลูกค้าให้เกิดความประทับใจสูงสุด

โดย MTC ได้รับการประเมินการกำกับดูแลกิจการอยู่ในระดับ "ดีเลิศ" (5 ดาว) รวมถึงผลประเมินหุ้นยั่งยืน (ESG Rating) จากตลาดหลักทรัพย์แห่งประเทศไทยในระดับ A และผลประเมิน MSCI Index ในระดับ AA สะท้อนการเป็นผู้นำในธุรกิจสินเชื่อไมโครไฟแนนซ์ที่มีความรับผิดชอบและเป็นธรรม มุ่งสร้างเสถียรภาพทางการเงิน เสริมความแข็งแกร่งให้ระบบเศรษฐกิจเติบโตเคียงคู่สังคมไทยอย่างยั่งยืน



นอร์ทอีส รับเบอร์

เป็นผู้ผลิตยางพารา **คุณภาพดีระดับโลก**
ซื่อสัตย์ยุติธรรมต่อลูกค้า ใช้พลังงานสะอาด
เป็นมิตรต่อชุมชนและสิ่งแวดล้อม
พัฒนารุรกิจไปสู่ อุตสาหกรรมปลายน้ำ

ผลิตภัณฑ์ของเรา



ยางแผ่นรมควัน



ยางแท่ง STR



ยางผสม

ชูวิทย์ จึงธนสมบูรณ์

ประธานเจ้าหน้าที่บริหาร

บล.กรุงไทย เอ็กซ์สปริง

มอง 2Q24 ตลาดหุ้นไทยเผชิญความเสี่ยงจากปัจจัยภายนอกเป็นหลัก ชู SNNP ASK SAWAD BEM PTT BCP และ TU เด่น

นักวิเคราะห์ KTX มองในไตรมาส 2 ปีนี้ ตลาดหุ้นไทยยังต้องเผชิญความเสี่ยงจากภายนอกเป็นหลัก ทั้งจากที่คาดว่าจะไม่สามารถลดดอกเบี้ยได้ตามที่ประเมินไว้และเงินเฟ้อที่มีทิศทางสูงขึ้นจากปัจจัยเสี่ยงเรื่องสงคราม โดยประมาณการดัชนี SET ใน 2Q24E ที่ 1,627 จุด และนำลงทุนในหุ้นที่ได้โอนสิทธิจากการกระตุ้นเศรษฐกิจ การปรับราคาน้ำมันและการอ่อนค่าของเงินบาทในระยะสั้น ซึ่งได้แก่ SNNP ASK SAWAD BEM PTT BCP และ TU

นายณัฐวุฒิ จันทนะจุลพงษ์ นักกลยุทธ์การลงทุน บริษัทหลักทรัพย์กรุงไทย เอ็กซ์สปริง จำกัด หรือ KTX กล่าวในงานสัมมนา INVESTMENT OUTLOOK 2Q24 A Shade Brighter ซึ่ง บล.กรุงไทย เอ็กซ์สปริง จัดขึ้นในช่วงสุดสัปดาห์ที่ผ่านมาว่า มุมมองการลงทุนใน 2Q24 ตลาดหุ้นไทยยังต้องเผชิญความเสี่ยงภายนอกเป็นหลัก จากโอกาสที่คาดว่าจะไม่สามารถลดดอกเบี้ยได้ตามที่ประเมินไว้ เนื่องมาจากเศรษฐกิจสหรัฐฯยังคงมีความแข็งแกร่ง วิกฤตการณ์เฟด ประมาณการ GDP ปี 2024-2026 ที่ 2.1%, 2.0% และ 2.0% ตามลำดับ ซึ่งสูงกว่าระดับศักยภาพที่ 2.0% กลับเข้าสู่ภาวะขยายตัวกว่าแนวโน้ม หนุนเงินเฟ้ออุปสงค์ (Demand pull Inflation) ที่แฝงอยู่ในตรึงบริการ (สัดส่วน 60%) ยังไม่มีท่าทีจะปรับตัวลดลง ขณะที่เงินเฟ้อตราต้นทุน (สัดส่วน 40%) ยังถูกหนุนจากราคาน้ำมันและสินค้าโภคภัณฑ์ที่ขยับสูงขึ้น จากปัจจัยเสี่ยงระยะสั้นจากสงครามอิหร่าน-อิสราเอล และความหวังการฟื้นตัวของเศรษฐกิจโลก โดยเฉพาะภาคผลิต หนุนราคาน้ำมันและสินค้าโภคภัณฑ์ให้เกิดการเปลี่ยนถ่ายจากภาวะการระบายสต็อกเป็นการกลับมาเติมสต็อก (Destocking to Restocking)

KTX ประเมินอัตราเงินเฟ้อสหรัฐฯ จะเริ่มเร่งตัวตั้งแต่ 2H24E ขึ้นมาค้ำที่ 3.7%YoY ในระยะยาว และอัตราดอกเบี้ยอาจปรับลดลงไม่ได้ตามคาดการณ์ DOTPLOT ซึ่งจะเป็นปัจจัยหนุนให้ดัชนีดอลลาร์ยังอยู่ในทิศทางแข็งค่า ในขณะที่ค่าเงินบาทเอง ก็ได้รับผลกระทบจากปัจจัยภายในประเทศ โดยเฉพาะด้านเศรษฐกิจที่เติบโตไม่สอดคล้องกับภาวะดอกเบี้ยในปัจจุบัน โดย รพท. คาดการณ์ GDP ปี 2024 อยู่ที่ 2.6%YoY ต่ำกว่ากรอบศักยภาพที่ 2.7%-3.1% ด้วยเหตุดังกล่าว เราจึงมองเห็นความจำเป็นที่ กนง. ต้องปรับลดอัตราดอกเบี้ยนโยบายลง 2 ครั้ง มาที่ 2.0% ทำให้ไทยมีแนวโน้มลดดอกเบี้ยลงก่อนเฟด จึงกลายเป็นความเสี่ยงสำคัญที่ทำให้กระแสเงินทุนต่างชาติยังอยู่ในทิศทางไหลออกจากไทย

อย่างไรก็ตาม จะเห็นได้ว่าการเข้าสู่ช่วงเวลาของการกระตุ้นเศรษฐกิจไทย จะช่วยให้นักลงทุนคลายความกังวลต่อการชะลอตัวเศรษฐกิจลงได้ และช่วยหนุนการฟื้นตัวของ GDP เราจึงมองว่าการลงทุนในตลาดหุ้นไทยแม้จะมีความเสี่ยงจากกระแสเงินทุนต่างชาติไหลออก แต่ก็เริ่มเห็นแสงสว่างที่เด่นชัดมากขึ้นที่ปลายทาง ดังนั้น KTX ประมาณการดัชนี SET ใน 2Q24E ที่ 1,627 จุด เทียบกับ 1,497 จุดใน 1Q24 และแนะนำให้ลงทุนในหุ้นที่ได้โอนสิทธิจากการกระตุ้นเศรษฐกิจ ได้แก่ SNNP ASK SAWAD BEM หุ้นที่ได้โอนสิทธิจากการปรับขึ้นของราคาน้ำมันและสินค้าโภคภัณฑ์ในธีม De-stocking to re-stocking commodities price ได้แก่ PTT BCP และ หุ้นที่ได้โอนสิทธิจากการฟื้นตัวของเศรษฐกิจคู่ค้าสำคัญและยังได้ปัจจัยหนุนระยะสั้นจากการอ่อนค่าของเงินบาท ได้แก่ TU



KTX

สมาคม ธนาคารไทย

เตรียมพิจารณาแนวทางเพิ่มเติม เพื่อช่วยเหลือลูกค้ากลุ่มเปราะบาง ลดภาระทางการเงิน



สมาคมธนาคารไทย

THE THAI BANKERS' ASSOCIATION

จากกรณีธนาคารตัวแทนสมาคมธนาคารไทย 4 ธนาคาร ได้มีโอกาสเข้าพบนายกรัฐมนตรีเมื่อช่วงเช้าวันที่ 23 เมษายน 2567 เพื่อแลกเปลี่ยนมุมมองเกี่ยวกับภาวะเศรษฐกิจในขณะนี้ที่ยังฟื้นตัวได้ช้าและไม่ทั่วถึง ภายใต้ปัญหาเศรษฐกิจโลกรวมทั้งข้อจำกัดเชิงระบบในประเทศ และปัญหาภาระหนี้สินและค่าครองชีพของประชาชน

นายผยง ศรีวณิช ประธานสมาคมธนาคารไทย เปิดเผยว่า การเข้าพบนายกรัฐมนตรี เพื่อแลกเปลี่ยนมุมมองของสภาวะเศรษฐกิจในปัจจุบันที่มีความท้าทายในหลายมิติ รวมถึงความห่วงใยของนายกรัฐมนตรี ถึงสถานการณ์หนี้ครัวเรือน และกลุ่มเปราะบาง รวมถึงความเป็นไปได้ที่ภาคธุรกิจการเงินจะมีแนวทางเพิ่มเติมในการลดภาระ และบรรเทาความเดือดร้อนของกลุ่มเปราะบางในแนวทางใดบ้าง โดยจะมีการยกประเด็นดังกล่าวและอัปเดตสถานการณ์การดูแลกลุ่มลูกหนี้โดยรวม ภายใต้มาตรการการให้สินเชื่ออย่างรับผิดชอบและเป็นธรรม (Responsible Lending) ของธนาคารแห่งประเทศไทย โดยเฉพาะกลุ่มเปราะบาง เข้าหารือกันถึงแนวทางเพิ่มเติมที่เป็นไปได้ ในที่ประชุมคณะกรรมการสมาคมธนาคารไทย ในช่วงเย็นวันที่ 24 เมษายน 2567

BBLAM

เสนอขาย IPO 'กองทุนรวมบัวหลวงธนรัฐ 9/24' วันที่ 24-26 เม.ย. 67

BBLAM เสนอขาย IPO กองทุนรวมบัวหลวงธนรัฐ 9/24 หรือ Bualuang Thanarat 9/24
เป็นลงทุนในตราสารหนี้ภาครัฐ IPO 24-26 เมษายน 2567

รายงานข่าวจาก บริษัทหลักทรัพย์จัดการ
กองทุนรวม บัวหลวง จำกัด หรือ BBLAM
เปิดเผยว่า BBLAM เสนอขายหน่วยลงทุน
ครั้งแรก (IPO) กองทุนรวมบัวหลวงธน
รัฐ 9/24 หรือ Bualuang Thanarat 9/24
(B9/24) อายุประมาณ 6 เดือน ประมาณการ
ผลตอบแทน 2.00% ต่อปี ขนาดโครงการ
7,000 ล้านบาท โดยเสนอขายในราคา 10
บาทต่อหน่วย และผู้ลงทุนจะต้องจองซื้อครั้ง
แรกขั้นต่ำ 10,000 บาท

สำหรับ บัวหลวงธนรัฐ 9/24 จะนำเงินไป
ลงทุนในตราสารหนี้ภาครัฐ เช่น ตั๋วเงินคลัง
พันธบัตรรัฐบาล พันธบัตรธนาคารแห่งประเทศไทย หรือพันธบัตร หรือตราสารหนี้ที่

กระทรวงการคลังหรือกองทุนเพื่อการฟื้นฟู
และพัฒนาระบบสถาบันการเงินเป็น ผู้ออก
ผู้รับรอง ผู้รับอวัล หรือผู้ค้ำประกัน โดย
เฉลี่ยในรอบปีบัญชีไม่น้อยกว่าร้อยละ 80
ของมูลค่าทรัพย์สินสุทธิของกองทุน รวม
ทั้งกองทุนนี้จะลงทุนครั้งเดียว โดยจะถือ
ทรัพย์สินที่ลงทุนไว้จนครบอายุโครงการ
ของกองทุนรวม (buy-and-hold fund)

ส่วนที่เหลือจะลงทุนในเงินฝาก บัตรเงินฝาก
ตั๋วแลกเงิน ตั๋วสัญญาใช้เงิน ตราสารหนี้ของ
สถาบันการเงิน และหรือพันธบัตรรัฐวิสาหกิจ
และหรือการขาดผลโดยวิธีอื่น การทำ
ธุรกรรมซื้อขายตราสารหนี้ภาครัฐกับสถาบัน
การเงิน โดยมีสัญญาที่จะขายคืนตราสารหนี้

ดังกล่าว ตามวันที่กำหนดในสัญญา

ทั้งนี้ กองทุนจะไม่ลงทุนในสัญญาซื้อขายล่วงหน้า (Derivatives) และไม่ลงทุนในตราสาร
ที่มีลักษณะของสัญญาซื้อขายล่วงหน้า
แปลง (Structured Note) รวมถึงไม่ลงทุนใน
ตราสารหนี้ที่มีอันดับความน่าเชื่อถือต่ำกว่าที่
สามารถลงทุนได้ (Non-Investment Grade)
อย่างไรก็ตาม กองทุนอาจมีไว้ซึ่งตราสาร
หนี้ที่มีอันดับความน่าเชื่อถือต่ำกว่าที่สามารถ
ลงทุนได้ (Non-Investment Grade) เฉพาะ
กรณีที่ตราสารหนี้ดังกล่าวได้รับการจัดอันดับ
ความน่าเชื่อถือในอันดับที่สามารถลงทุนได้
(Investment Grade) ณ วันที่ลงทุนเท่านั้น



BBLAM

กองทุน B9/24 ไม่มีค่าธรรมเนียมการขายหรือรับซื้อคืนหน่วยลงทุน กองทุนนี้จะรับซื้อคืนอัตโนมัติให้กับผู้ถือหน่วยลงทุน ภายในวันทำการก่อน
วันครบกำหนดอายุโครงการ โดยการลดจำนวนหน่วยและใช้มูลค่าหน่วยลงทุน ณ สิ้นวันทำการรับซื้อคืนอัตโนมัติเป็นราคาซื้อคืนหน่วยลงทุน
โดยผู้ซื้อหน่วยลงทุนจะได้รับเงินคืนอัตโนมัติภายใน 5 วันทำการนับตั้งแต่วันทำการถัดจากวันทำการรับซื้อคืนหน่วยลงทุนอัตโนมัติ ตามวิธีที่ผู้ถือ
หน่วยลงทุนได้แจ้งไว้ในใบคำขอเปิดบัญชี (โอนเข้าบัญชี / เชื่ค) โดยผู้ถือหน่วยลงทุนสามารถแจ้งความประสงค์ไว้ได้ว่า เมื่อกองทุนปิดครบ
อายุให้สับเปลี่ยนเข้ากองทุนเปิดบัวหลวงธนทวี (B-TNTV) หรือกองทุนเปิดบัวหลวงตราสารหนี้ภาครัฐ (B-TREASURY)

ผู้ที่สนใจ สามารถสอบถามข้อมูลรายละเอียดกองทุน B9/24 หรือติดต่อขอรับหนังสือชี้ชวนได้ที่ BBLAM โทร. 0 2674 6488 กด 8 หรือตัวแทน
ขายหน่วยลงทุน ได้แก่ ธนาคารกรุงเทพ บมจ.หลักทรัพย์ บัวหลวง บมจ.กรุงเทพประกันชีวิต และ บมจ.หลักทรัพย์ กรุงศรี พัฒนสิน

ผู้ลงทุนต้องทำความเข้าใจ ลักษณะสินค้า เงื่อนไขผลตอบแทนและความเสี่ยง ก่อนตัดสินใจลงทุน

ผลการดำเนินงานในอดีต มิได้เป็นสิ่งยืนยันถึงผลการดำเนินงานในอนาคต
การป้องกันความเสี่ยงอัตราแลกเปลี่ยนขึ้นกับดุลยพินิจของผู้จัดการกองทุน

CK

พร้อมเปิดขายหุ้นกู้ 4 ชุด ช่วงวันที่ 25 - 29 เม.ย.67 ชูผลตอบแทน 3.40 - 4.10% ต่อปี

ช.การช่าง พร้อมแล้วกับการเสนอขายหุ้นกู้จำนวน 4 ชุด ให้แก่ผู้ลงทุนทั่วไปในระหว่างวันที่ 25-29 เมษายน 2567 ผ่านสาขาและช่องทางออนไลน์ของธนาคารกรุงเทพ และธนาคารกรุงไทย โดยหุ้นกู้ทั้ง 4 ชุด ที่ได้รับการจัดอันดับความน่าเชื่อถือระดับ A- แนวน้อม "คงที่" จากทริสเรทติ้ง เมื่อวันที่ 8 มีนาคม 2567 ประกอบด้วย หุ้นกู้อายุ 3 ปี อัตราดอกเบี้ย 3.40% ต่อปี อายุ 5 ปี อัตราดอกเบี้ย 3.61% ต่อปี อายุ 7 ปี อัตราดอกเบี้ย 3.78% ต่อปี และอายุ 10 ปี อัตราดอกเบี้ย 4.10% ต่อปี กำหนดจ่ายดอกเบี้ยทุก 6 เดือนตลอดอายุหุ้นกู้

บริษัท ช.การช่าง จำกัด (มหาชน) หรือ CK ผู้ดำเนินธุรกิจก่อสร้างที่สามารถบริหารโครงการขนาดใหญ่ที่ซับซ้อนทุกรูปแบบ และมีความสามารถในการพัฒนา ลงทุน และบริหารโครงการสัมปทานระบบสาธารณูปโภคขั้นพื้นฐานขนาดใหญ่ในประเทศและภูมิภาคอย่างครบวงจร ประกาศความพร้อมในการเสนอขายหุ้นกู้จำนวน 4 ชุด แก่ผู้ลงทุนทั่วไป ผ่านสาขาและช่องทางออนไลน์ของธนาคารกรุงเทพ และธนาคารกรุงไทย ในฐานะผู้จัดการการจัดจำหน่ายหุ้นกู้ โดยผู้ลงทุนที่สนใจสามารถจองซื้อได้พร้อมกันในช่วงวันที่ 25 - 29 เมษายนนี้

สำหรับหุ้นกู้ทั้ง 4 ชุด ประกอบด้วย

หุ้นกู้ชุดที่ 1 อายุ 3 ปี อัตราดอกเบี้ยคงที่ 3.40% ต่อปี
 หุ้นกู้ชุดที่ 2 อายุ 5 ปี อัตราดอกเบี้ยคงที่ 3.61% ต่อปี
 หุ้นกู้ชุดที่ 3 อายุ 7 ปี อัตราดอกเบี้ยคงที่ 3.78% ต่อปี
 หุ้นกู้ชุดที่ 4 อายุ 10 ปี อัตราดอกเบี้ยคงที่ 4.10% ต่อปี

กำหนดจ่ายดอกเบี้ยทุก 6 เดือนตลอดอายุหุ้นกู้ โดยหุ้นกู้ชุดที่ 2 - 4 มีเงื่อนไขให้ผู้ออกหุ้นกุ่มีสักสิทธิ์ต่อหุ้นกู้ทั้งจำนวนหรือบางส่วนก่อนครบกำหนดไต่ต่อน ตามเงื่อนไขที่ระบุในข้อจำกัดสิทธิของหุ้นกู้ ทั้งนี้ หุ้นกู้ดังกล่าวได้รับการจัดอันดับความน่าเชื่อถือจากบริษัท ทริสเรทติ้ง จำกัด เมื่อวันที่ 8 มีนาคม 2567 ที่ระดับ "A-" แนวน้อม "คงที่" เช่นเดียวกับอันดับเครดิตองค์กร

นายณัฐวุฒิ ตรีวิศวะเวทย์ กรรมการผู้จัดการใหญ่ บมจ. ช.การช่าง เปิดเผยว่า สำหรับหุ้นกู้ ช.การช่าง ที่เสนอขายในครั้งนี้ เชื่อมั่นว่าจะได้รับการตอบรับจากผู้ลงทุนทั่วไปและผู้ลงทุนสถาบันเป็นอย่างดีเหมือนทุกครั้งที่ผ่านมา ซึ่งเชื่อว่าปัจจัยสนับสนุนมาจากการที่บริษัทฯ เป็นผู้รับเหมาก่อสร้างชั้นนำในประเทศไทยที่มีความสามารถในการรับงานโครงการก่อสร้างขนาดใหญ่และโครงการที่มีความซับซ้อน และมีความยืดหยุ่นทางการเงินที่เกิดจากการลงทุนเชิงกลยุทธ์ รวมถึงโอกาสในการเติบโตจากมูลค่างานในมือ (Backlog) ที่แข็งแกร่งของบริษัทฯ โดย ณ สิ้นปี 2566 บริษัทฯ มีปริมาณงานในมือที่รอรับรู้รายได้ มูลค่า 128,535 ล้านบาท

"ช.การช่าง ไม่ได้เป็นเพียงบริษัทจดทะเบียนในตลาดหลักทรัพย์แห่งประเทศไทย ที่มีมูลค่าตามราคาตลาด (มาร์เก็ตแคป) ใหญ่ที่สุดในหมวดธุรกิจบริการรับเหมาก่อสร้าง ที่สะท้อนถึงความมั่นคงของกิจการเท่านั้น แต่ ช.การช่าง ยังมีความสามารถในการดำเนินงานและรับบริหารโครงการขนาดใหญ่ที่มีความซับซ้อน ซึ่งมีอยู่เพียงไม่กี่แห่งในประเทศไทย ทำให้บริษัทฯ มีโอกาสที่จะเติบโตได้อย่างต่อเนื่อง และมีศักยภาพ ไม่ใช่เฉพาะในประเทศ แต่ยังรวมถึงการรับงานโครงการขนาดใหญ่ในประเทศเพื่อนบ้าน ซึ่งที่ผ่านมา บริษัทฯ ได้รับความไว้วางใจให้รับงานโครงการต่างๆ อย่างต่อเนื่อง ซึ่งเชื่อว่าจะช่วยต่อยอดความมั่นใจให้กับผู้ลงทุนในการตัดสินใจจองซื้อหุ้นกู้ ช.การช่างได้เป็นอย่างดี" กรรมการผู้จัดการใหญ่ บมจ.ช.การช่าง กล่าว



CK

พร้อมเปิดขายหุ้นกู้ 4 ชุด ช่วงวันที่ 25 - 29 เม.ย.67 ชูผลตอบแทน 3.40 - 4.10% ต่อปี

ปัจจุบัน บมจ.ช.การช่าง ดำเนินธุรกิจหลัก 2 ประเภท ได้แก่ (1) ธุรกิจการก่อสร้าง ทั้งระบบขนส่งมวลชน ท่าอากาศยาน ถนน ทางด่วน สะพาน พลังงาน ระบบน้ำและท่าเรือ และ (2) ธุรกิจการพัฒนาโครงการสาธารณูปโภค ด้วยการเป็นผู้ลงทุนพัฒนาโครงการสาธารณูปโภคด้านต่างๆ โดยบริษัทฯ ถือหุ้นในบริษัท ทางด่วนและรถไฟฟ้ากรุงเทพ จำกัด (มหาชน) หรือ BEM ประกอบธุรกิจก่อสร้างและบริหารทางพิเศษ รวมถึงบริหารจัดการโครงการระบบขนส่งมวลชนด้วยรถไฟฟ้า ในสัดส่วน 35.18% บริษัท ทีทีดับบลิว จำกัด (มหาชน) หรือ TTW ผู้ผลิตจำหน่ายน้ำประปาและบริหารจัดการน้ำเสีย ในสัดส่วน 19.40% และถือหุ้นในบริษัท ซีเค พาวเวอร์ จำกัด (มหาชน) หรือ CKP ผู้ประกอบธุรกิจหลักในการผลิตและจำหน่ายไฟฟ้า ในสัดส่วน 30.00% (ข้อมูลโครงสร้างการถือหุ้นของกลุ่มบริษัท ณ วันที่ 31 ธันวาคม 2566)

ขณะที่ผลประกอบการของ ช.การช่าง มีการเติบโตอย่างต่อเนื่อง โดยในปี 2564 บริษัทฯ มีรายได้รวม 14,419 ล้านบาท ปี 2565 มีรายได้รวม 19,660 ล้านบาท และปี 2566 รายได้รวมเติบโตขึ้นเป็น 37,956 ล้านบาท และมีกำไรสุทธิปี 2564 - 2566 เท่ากับ 906 ล้านบาท, 1,105 ล้านบาท และ 1,501 ล้านบาท ตามลำดับ

บมจ. ช.การช่าง ยังได้รับคะแนนประเมินการกำกับดูแลกิจการในระดับ 5 ดาว หรือ "ดีเลิศ" ต่อเนื่องเป็นปีที่ 9 ในโครงการสำรวจการกำกับดูแลกิจการบริษัทจดทะเบียนประจำปี 2566 โดยสมาคมส่งเสริมสถาบันกรรมการบริษัทไทย (IOD) และได้รับการประเมิน ESG Rating ในระดับ A จากตลาดหลักทรัพย์แห่งประเทศไทยประจำปี 2566 ซึ่งสะท้อนให้เห็นถึงการดำเนินงานของบริษัทฯ ที่มีการบริหารจัดการอย่างยั่งยืนภายใต้หลักธรรมาภิบาลอีกด้วย



สำหรับผู้ลงทุนทั่วไปที่สนใจลงทุนในหุ้นกู้ ช.การช่าง สามารถจองซื้อขั้นต่ำ 100,000 บาท และทวิคูณครั้งละ 100,000 บาท โดยติดต่อผ่าน 2 สถาบันการเงินชั้นนำ ได้แก่

ธนาคารกรุงเทพ จำกัด (มหาชน) (ยกเว้นสาขาโมโค) โทร. 1333 หรือจองซื้อผ่านแอปพลิเคชัน Bualuang mBanking สำหรับผู้ลงทุนทั่วไปที่เป็นบุคคลธรรมดา

ธนาคารกรุงไทย จำกัด (มหาชน) โทร. 0-2111-1111 หรือจองซื้อผ่านแอปพลิเคชัน Krungthai NEXT สำหรับผู้ลงทุนทั่วไปที่เป็นบุคคลธรรมดา

ก.ล.ต.

สรุปสถิติการบังคับใช้กฎหมาย ปี 60 - ไตรมาส 1/67

สถิติการบังคับใช้กฎหมาย

การดำเนินมาตรการลงโทษทางแพ่ง

ฐานความผิด*	จำนวนคดี**							
	2560	2561	2562	2563	2564	2565	2566	ไตรมาส 1/2567
การกระทำความผิดไม่เป็นธรรมเกี่ยวกับการซื้อขายหลักทรัพย์/สินทรัพย์ดิจิทัล								
• การใช้ข้อมูลภายใน	8	7	5	3	4	6	4	1
• การเปิดเผยข้อมูลภายใน	-	-	2	2	-	2	2	-
• การสร้างราคา	1	9	6	-	2	3	7	2
• การบอกกล่าวข้อความเท็จ/การแพร่ข่าว	-	-	-	-	2	1	1	-
การแสดงข้อความอันเป็นเท็จหรือปกปิดข้อความจริงซึ่งควรบอกให้แจ้งในสาระสำคัญ	-	1	-	-	1	-	-	-
ยินยอมให้บุคคลอื่นใช้บัญชีหลักทรัพย์/บัญชีเงินฝาก	-	1	-	-	-	1	2	-
ไม่ปฏิบัติตามหน้าที่ในฐานะกรรมการหรือผู้บริหารตามมาตรา 89/7	1	1	-	-	-	-	-	-
รวม	10	19	13	5	9	13	16	3

หมายเหตุ :

* บางกรณีมีมากกว่า 1 ฐานความผิด จึงมีโอกาสที่ทำให้มีการนับจำนวนซ้ำ

** นับจำนวนคดีตามปีที่เริ่มดำเนินมาตรการลงโทษทางแพ่ง ซึ่ง 1 คดี อาจมีต้องยินยอมปฏิบัติตามมาตรการลงโทษทางแพ่งที่ ค.ม.พ. กำหนด และฟ้องคดีต่อศาลแพ่ง

การดำเนินคดีทางแพ่ง

	ตกลงทำบันทึกการยินยอมปฏิบัติตามมาตรการลงโทษทางแพ่งที่ ค.ม.พ. กำหนด				
	จำนวนคดี	จำนวนผู้กระทำความผิด	ค่าปรับทางแพ่ง* (บาท)	คดีใช้เงินเท่าผลประโยชน์ที่ได้รับ* (บาท)	คดีใช้เงินค่าใช้จ่ายในการตรวจสอบ (บาท)
2560	9	25	34,272,940	18,425,800	-
2561	9	46	317,471,181	16,455,809	87,648
2562	11	48	802,929,924	56,040,458	965,973
2563	5	10	35,581,834	27,761,360	769,442
2564	8	37	178,713,420	31,807,149	1,643,024
2565	8	42	74,037,921	22,148,612	1,949,900
2566	8	22	97,120,726	6,467,808	846,121
ไตรมาส 1 ปี 2567	3	11	26,571,941	15,213,327	791,490
รวม	61	241	1,566,699,887	194,320,323	7,053,598

หมายเหตุ : *เงินค่าปรับทางแพ่งและเงินค่าชดเชยคืนผลประโยชน์ที่ได้รับจากการกระทำความผิด เป็นรายได้แผ่นดินที่นำส่งกระทรวงการคลังแล้ว

ส่งฟ้องศาล

	จำนวนคดีที่ไม่ยินยอม	คดีที่ส่งฟ้อง		
		จำนวนคดีส่งฟ้อง	สิ้นสุดศาลชั้นต้น/ศาลอุทธรณ์ (ชนะคดี)	อยู่ระหว่างพิจารณาของศาลชั้นต้น/ศาลอุทธรณ์
รวม	25	18	5 (ชั้นต้น 1 คดี/อุทธรณ์ 4 คดี)	13 (ชั้นต้น 8 คดี/อุทธรณ์ 5 คดี)



"โรงงานใหม่แปรรูปสาธิตรายใหญ่ และมีเทคโนโลยีการผลิตที่ทันสมัยที่สุดในประเทศ"



ดร.ชาญกฤษ เดชวิทักษ์

รองประธานกรรมการบริหารและกรรมการผู้จัดการ
บริษัท ที เอส ฟลาวมิลล์ จำกัด (มหาชน)





อินไซด์ Business

**TKS จัดประชุมผู้ถือหุ้นปี 2567
โพเวียชจ่ายปันผลอีก 0.17 บ./หุ้น**




**"PointX" จับมือ "แมกซ์ โซลูชัน"
เพิ่มทางเลือกในการโอนและใช้คะแนนสะสม
ส่งแคมเปญ "โอนง่าย รับพอยท์ดำ"
โอนคะแนน Max Point เป็น PointX
รับพอยท์ฟรีเพิ่ม 30%**



**TRP ร่วมงาน
TISCO Healthcare Corporate Day**



**TERA เปิดเทรดวันแรก
ราคาพุ่งเหนือจอง 122.86 %**



สรุป

ภาพรวมตลาด

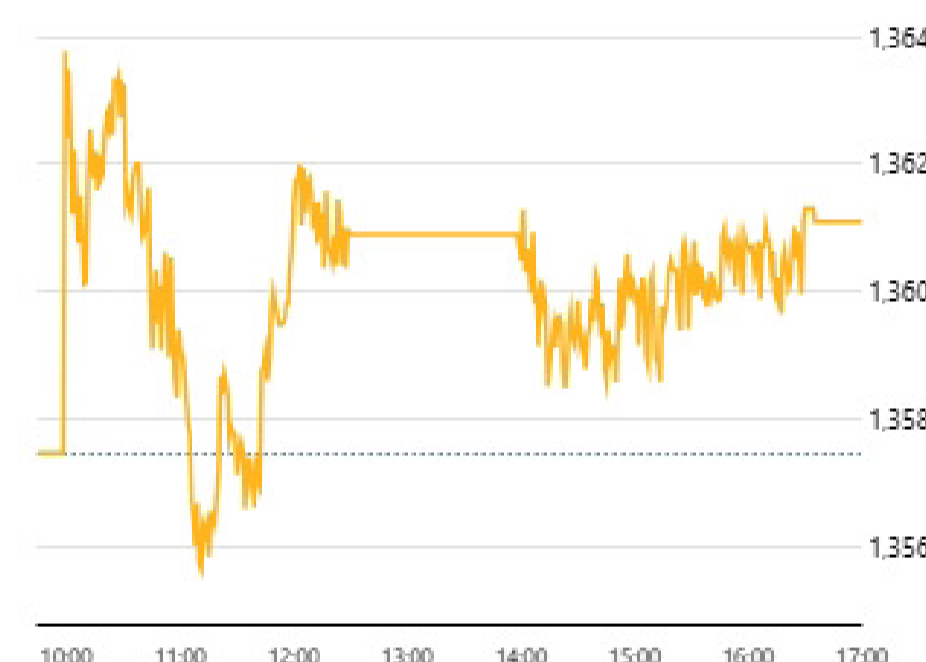
ดัชนี

SET FTSE SET/FTSE ASEAN

ข้อมูลล่าสุด 24 เม.ย. 2567 17:29:57
สถานะตลาด : Closed

ดัชนี	ล่าสุด	เปลี่ยนแปลง	เปิด	สูงสุด	ต่ำสุด	ปริมาณ ('000 หุ้น)	มูลค่า (ล้านบาท.)
SET	1,361.10	+3.64 (+0.27%)	1,364.72	1,364.91	1,355.44	11,441,346	38,536.24
SET50	834.74	+2.54 (+0.31%)	837.50	837.67	830.48	1,242,913	26,073.17
SET50FF	831.95	+2.08 (+0.25%)	834.26	834.37	827.49	1,242,913	26,073.17
SET100	1,847.27	+4.98 (+0.27%)	1,853.54	1,853.85	1,838.76	1,627,915	30,300.41
SET100FF	1,841.88	+4.06 (+0.22%)	1,847.31	1,847.57	1,833.22	1,627,915	30,300.41
sSET	859.70	-2.33 (-0.27%)	865.12	865.12	858.59	682,466	1,977.89
SETCLMV	817.65	+1.47 (+0.18%)	820.20	820.79	813.96	382,866	14,777.71
SETHD	1,063.92	-2.16 (-0.20%)	1,066.64	1,068.32	1,059.64	873,696	9,380.21
SETESG	883.40	-0.23 (-0.03%)	887.55	887.74	880.36	1,540,978	27,138.53
SETWB	816.50	+3.16 (+0.39%)	816.32	818.19	812.14	298,273	6,476.12
mai	389.15	-0.92 (-0.24%)	391.28	392.19	388.69	1,167,924	2,353.23

SET



หมายเหตุ

- ข้อมูลเพื่อการศึกษาระยะสั้นหรือใช้งานส่วนบุคคลเท่านั้น ไม่ใช่เพื่อประกอบการซื้อขายหลักทรัพย์
- ข้อมูลปริมาณและมูลค่าสิ้นวันหลังเวลา 17.35 น. เป็นข้อมูลที่มีการซื้อขาย DRx

ภาพรวมภาวะตลาด		ข้อมูลล่าสุด 24 เม.ย. 2567 17:30:12			
สถานะ	หลักทรัพย์	SET	mai	หลักทรัพย์	ปริมาณ ('000 หุ้น)
▲ เพิ่มขึ้น	203	964,389	61	539,786	
↔ ไม่เปลี่ยนแปลง	211	1,175,109	65	71,330	
▼ ลดลง	239	1,028,554	87	122,949	
จำนวนรายการ	SET	429,009	mai	104,592	

ผลการดำเนินงาน	ข้อมูล ณ วันที่ 23 เม.ย. 2567	
	SET	mai
มูลค่าหลักทรัพย์ตามราคาตลาด (ลบ.)	16,781,850.27	393,115.48
อัตราหมุนเวียนปริมาณการซื้อขาย (YTD) (%)	57.00	18.27
P/E (เท่า)	17.82	100.43
P/BV (เท่า)	1.31	2.00
อัตราเงินปันผลตอบแทน (%)	3.42	1.89
กำไรสุทธิต่อหุ้น	76.18	3.88

%การเปลี่ยนแปลงของดัชนี	ข้อมูล ณ วันที่ 23 เม.ย. 2567	
	SET	mai
ในรอบ 3 เดือนล่าสุด	+0.07%	-3.72%
ในรอบ 6 เดือนล่าสุด	-2.99%	-4.37%
YTD (Year to Date)	-4.12%	-5.23%

หมายเหตุ

- ไม่รวมหลักทรัพย์ที่ไม่มีการซื้อขาย
- หลักทรัพย์ต่างประเทศจะไม่ถูกรวมในการคำนวณข้อมูล อัตราส่วนราคาปิดต่อกำไรต่อหุ้น อัตราส่วนราคาตลาดต่อมูลค่าหุ้นทางบัญชี อัตราเงินปันผลตอบแทน มูลค่าหลักทรัพย์ตามราคาตลาด และอัตราหมุนเวียนปริมาณการซื้อขาย
- ไม่นำหลักทรัพย์ในหมวดกองทุนรวมอสังหาริมทรัพย์เข้าร่วมคำนวณ (มีผลตั้งแต่ 31 มีนาคม 2552 เป็นต้นไป)

SET

10 อันดับ สูงสุด

มูลค่าซื้อขาย 10 อันดับ

หลักทรัพย์	ล่าสุด	เปลี่ยนแปลง	มูลค่า AOM ('000 บาท)
☆ BBL <small>XD</small>	136.50	-1.50 (-1.09%)	2,016,524.80
☆ KBANK	127.00	+2.00 (+1.60%)	1,705,422.50
☆ TISCO <small>XD</small>	94.75	-4.75 (-4.77%)	1,635,664.93
☆ SCB	105.00	0.00 (0.00%)	1,298,522.20
☆ DELTA	72.25	+2.25 (+3.21%)	1,247,403.18
☆ PTT	34.00	0.00 (0.00%)	1,151,538.78
☆ CPALL	57.00	+0.25 (+0.44%)	1,118,865.45
☆ ADVANC	196.00	-2.50 (-1.26%)	1,118,573.00
☆ TTB	1.80	0.00 (0.00%)	870,546.20
☆ PTTEP	159.00	+0.50 (+0.32%)	866,417.85

ปริมาณซื้อขาย 10 อันดับ

หลักทรัพย์	ล่าสุด	เปลี่ยนแปลง	ปริมาณ AOM (หุ้น)
☆ TTB	1.80	0.00 (0.00%)	491,128,700
☆ JAS	3.24	-0.16 (-4.71%)	251,034,400
☆ XPG	1.10	0.00 (0.00%)	171,093,800
☆ BKGI	3.26	+0.38 (+13.19%)	133,978,800
☆ JKN <small>CD CS NP</small>	0.82	+0.19 (+30.16%)	128,917,900
☆ WHA	4.86	+0.10 (+2.10%)	55,962,900
☆ SABUY	2.26	-0.10 (-4.24%)	54,156,500
☆ TRUE	7.85	+0.15 (+1.95%)	50,847,300
☆ AWC	4.34	-0.08 (-1.81%)	49,133,000
☆ VGI	1.66	-0.02 (-1.19%)	48,159,900

ราคาเพิ่มขึ้น 10 อันดับ

หลักทรัพย์	ล่าสุด	เปลี่ยนแปลง	ปริมาณ AOM (หุ้น)
☆ PPPM <small>CD</small>	0.04	+0.01 (+33.33%)	32,000,600
☆ JKN <small>CD CS NP</small>	0.82	+0.19 (+30.16%)	128,917,900
☆ BKGI	3.26	+0.38 (+13.19%)	133,978,800
☆ KC <small>CD</small>	0.10	+0.01 (+11.11%)	404,200
☆ TTI	30.00	+3.00 (+11.11%)	300
☆ TKT	1.84	+0.12 (+6.98%)	2,224,700
☆ PMTA	9.20	+0.55 (+6.36%)	200
☆ JDF	2.84	+0.16 (+5.97%)	2,195,000
☆ BCT	69.75	+3.75 (+5.68%)	30,300
☆ CMAN	2.06	+0.11 (+5.64%)	2,768,800

ราคาลดลง 10 อันดับ

หลักทรัพย์	ล่าสุด	เปลี่ยนแปลง	ปริมาณ AOM (หุ้น)
☆ NATION <small>CD</small>	0.03	-0.01 (-25.00%)	190,800
☆ MIT	0.48	-0.08 (-14.29%)	413,000
☆ TGPRO	0.12	-0.01 (-7.69%)	3,464,700
☆ SSPF	5.00	-0.40 (-7.41%)	26,000
☆ GRAND	0.13	-0.01 (-7.14%)	11,275,500
☆ EVER	0.14	-0.01 (-6.67%)	3,184,100
☆ MNIT	2.04	-0.12 (-5.56%)	5,600
☆ TNPF	1.60	-0.09 (-5.33%)	10,100
☆ MILL <small>NP</small>	0.19	-0.01 (-5.00%)	3,511,600
☆ THE	1.16	-0.06 (-4.92%)	53,300

mai

10 อันดับ สูงสุด

มูลค่าซื้อขาย 10 อันดับ

หลักทรัพย์	ล่าสุด	เปลี่ยนแปลง	มูลค่า AOM (1000 บาท)
☆ TERA	2.80	+1.05 (+60.00%)	1,216,068.56
☆ MGI	21.60	+0.10 (+0.47%)	266,731.53
☆ 24CS	2.02	+0.07 (+3.59%)	135,712.38
☆ XO	28.75	+0.25 (+0.88%)	59,359.80
☆ YGG	7.05	-0.10 (-1.40%)	47,110.48
☆ WARRIX	5.00	-0.55 (-9.91%)	43,595.45
☆ MASTER	65.00	+0.75 (+1.17%)	40,199.63
☆ APO	1.75	+0.03 (+1.74%)	29,879.62
☆ BE8	26.25	-0.25 (-0.94%)	19,503.75
☆ SPA	12.80	+0.30 (+2.40%)	18,810.83

ปริมาณซื้อขาย 10 อันดับ

หลักทรัพย์	ล่าสุด	เปลี่ยนแปลง	ปริมาณ AOM (หุ้น)
☆ TERA	2.80	+1.05 (+60.00%)	377,955,100
☆ 24CS	2.02	+0.07 (+3.59%)	69,219,100
☆ ALPHAX	0.84	+0.01 (+1.20%)	21,086,700
☆ NEWS <small>cb</small>	0.01	-0.01 (-50.00%)	20,412,000
☆ QTCG	0.76	-0.04 (-5.00%)	18,457,900
☆ BPS	0.91	0.00 (0.00%)	17,904,100
☆ APO	1.75	+0.03 (+1.74%)	17,159,200
☆ BROOK	0.52	0.00 (0.00%)	15,823,100
☆ PEER	0.38	-0.03 (-7.32%)	15,536,400
☆ MGI	21.60	+0.10 (+0.47%)	12,265,900

ราคาเพิ่มขึ้น 10 อันดับ

หลักทรัพย์	ล่าสุด	เปลี่ยนแปลง	ปริมาณ AOM (หุ้น)
☆ TERA	2.80	+1.05 (+60.00%)	377,955,100
☆ SR	0.62	+0.05 (+8.77%)	1,700
☆ DV8	0.44	+0.03 (+7.32%)	36,300
☆ SECURE	12.90	+0.70 (+5.74%)	506,900
☆ PRAPAT	2.02	+0.09 (+4.66%)	6,664,400
☆ NDR	1.70	+0.07 (+4.29%)	35,900
☆ KTMS	2.54	+0.10 (+4.10%)	138,000
☆ BTW	0.28	+0.01 (+3.70%)	60,500
☆ 24CS	2.02	+0.07 (+3.59%)	69,219,100
☆ HYDRO <small>cb mp</small>	0.30	+0.01 (+3.45%)	260,000

ราคาลดลง 10 อันดับ

หลักทรัพย์	ล่าสุด	เปลี่ยนแปลง	ปริมาณ AOM (หุ้น)
☆ NEWS <small>cb</small>	0.01	-0.01 (-50.00%)	20,412,000
☆ CIG	0.06	-0.01 (-14.29%)	1,578,500
☆ MORE	0.08	-0.01 (-11.11%)	2,161,400
☆ WARRIX	5.00	-0.55 (-9.91%)	8,408,700
☆ PEER	0.38	-0.03 (-7.32%)	15,536,400
☆ GSC	1.50	-0.11 (-6.83%)	7,400
☆ GTV <small>cb</small>	0.14	-0.01 (-6.67%)	1,828,700
☆ SENX	0.45	-0.03 (-6.25%)	805,200
☆ EFORL <small>cb</small>	0.18	-0.01 (-5.26%)	3,097,800
☆ QTCG	0.76	-0.04 (-5.00%)	18,457,900

มูลค่าซื้อขาย ตามกลุ่มนักลงทุน

SET mai

มูลค่าการซื้อขายตามกลุ่มนักลงทุน (SET)

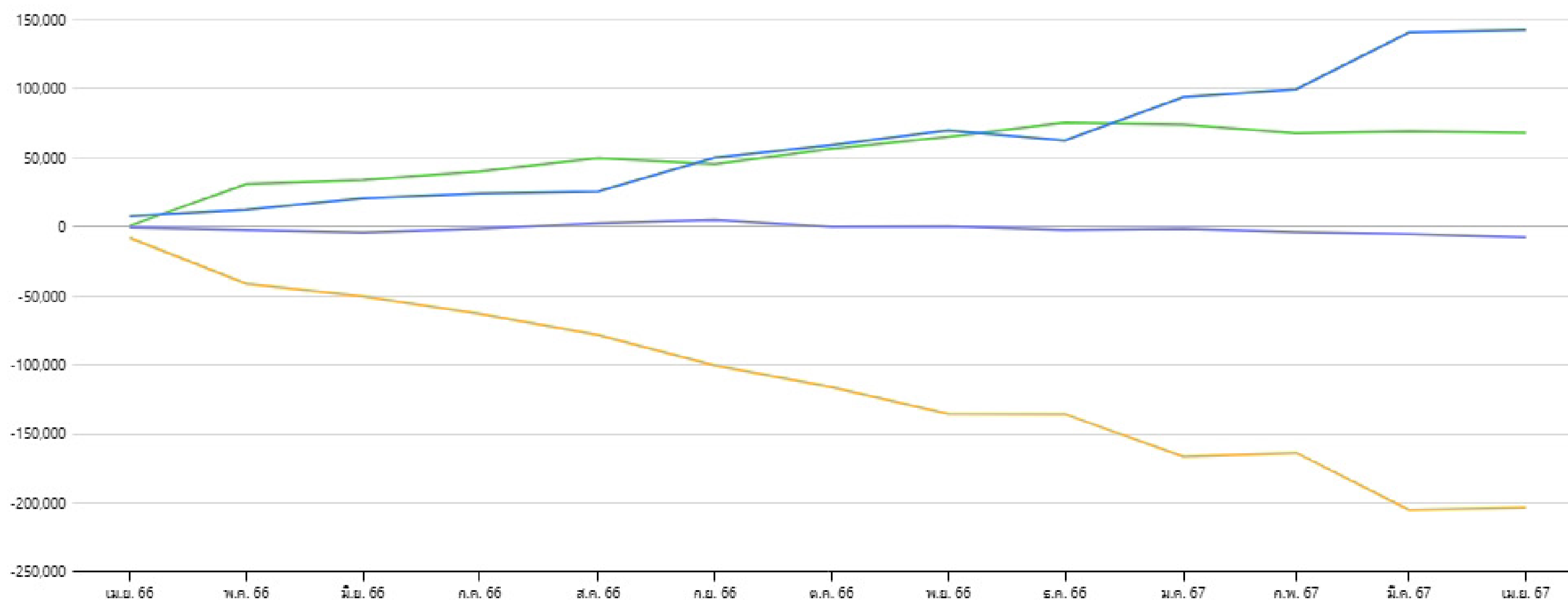
หน่วย : ล้านบาท

นักลงทุน	วันที่ 24 เม.ย. 2567					01 เม.ย. 2567 - 24 เม.ย. 2567					01 ม.ค. 2567 - 24 เม.ย. 2567				
	ซื้อ	%	ขาย	%	สุทธิ	ซื้อ	%	ขาย	%	สุทธิ	ซื้อ	%	ขาย	%	สุทธิ
สถาบันในประเทศ	3,689.20	9.57	3,822.10	9.92	-132.90	55,518.74	9.21	56,849.98	9.43	-1,331.24	304,579.90	9.06	312,083.96	9.28	-7,504.06
บัญชีบริษัทหลักทรัพย์	2,603.66	6.76	2,306.58	5.99	297.08	37,108.85	6.16	39,248.34	6.51	-2,139.49	228,312.40	6.79	233,344.64	6.94	-5,032.24
นักลงทุนต่างประเทศ	20,322.69	52.74	20,779.01	53.92	-456.32	319,250.23	52.96	317,842.27	52.73	1,407.96	1,776,218.86	52.84	1,844,137.11	54.86	-67,918.25
นักลงทุนในประเทศ	11,920.69	30.93	11,628.55	30.18	292.14	190,902.68	31.67	188,839.91	31.33	2,062.77	1,052,374.79	31.31	971,920.25	28.91	80,454.54

มูลค่าการซื้อขายสุทธิสะสมตามกลุ่มนักลงทุนย้อนหลัง 1 ปี

ข้อมูล ณ วันที่ 24 เม.ย. 2567

มูลค่า (ล้านบาท)


 สถาบันในประเทศ X

 บัญชีบริษัทหลักทรัพย์ X

 นักลงทุนต่างประเทศ X

 นักลงทุนในประเทศ X

มูลค่าซื้อขาย ตามกลุ่มนักลงทุน

SET mai

มูลค่าการซื้อขายตามกลุ่มนักลงทุน (mai)

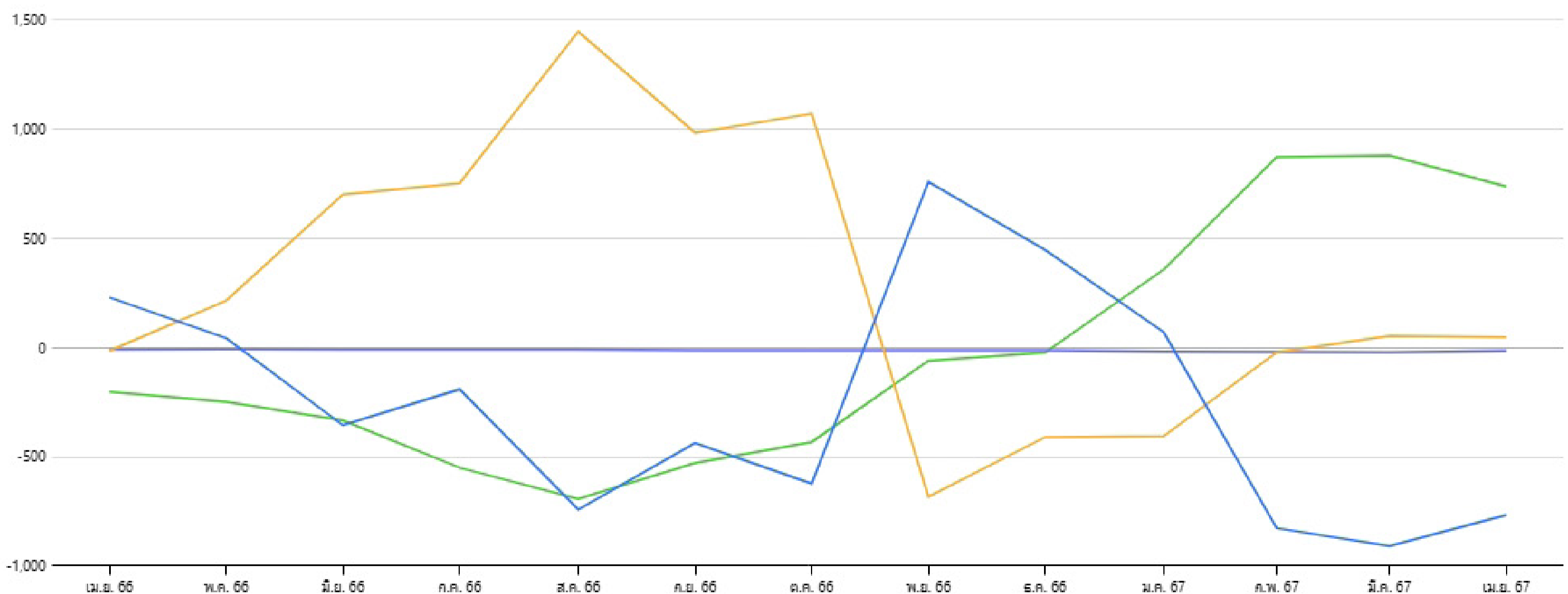
หน่วย : ล้านบาท

นักลงทุน	วันที่ 24 เม.ย. 2567					01 เม.ย. 2567 - 24 เม.ย. 2567					01 ม.ค. 2567 - 24 เม.ย. 2567				
	ซื้อ	%	ขาย	%	สุทธิ	ซื้อ	%	ขาย	%	สุทธิ	ซื้อ	%	ขาย	%	สุทธิ
สถาบันในประเทศ	48.48	2.06	69.01	2.93	-20.53	481.34	1.86	643.07	2.48	-161.73	4,300.66	2.96	3,562.25	2.45	738.41
บัญชีบริษัทหลักทรัพย์	9.19	0.39	11.61	0.49	-2.43	75.39	0.29	71.73	0.28	3.67	153.36	0.11	158.97	0.11	-5.61
นักลงทุนต่างประเทศ	239.54	10.18	254.65	10.82	-15.12	3,098.28	11.95	3,120.03	12.03	-21.75	18,770.01	12.91	18,327.73	12.61	442.28
นักลงทุนในประเทศ	2,056.02	87.37	2,017.95	85.75	38.07	22,279.65	85.91	22,099.83	85.21	179.82	122,125.91	84.02	123,300.99	84.83	-1,175.08

มูลค่าการซื้อขายสุทธิสะสมตามกลุ่มนักลงทุนย้อนหลัง 1 ปี

ข้อมูล ณ วันที่ 24 เม.ย. 2567

มูลค่า (ล้านบาท)



- สถาบันในประเทศ X
- บัญชีบริษัทหลักทรัพย์ X
- นักลงทุนต่างประเทศ X
- นักลงทุนในประเทศ X

HOONINSIDE

HOONINSIDE

บล.พวย

จับมือ

Velexa

สร้างพันธมิตรเชิงกลยุทธ์
พร้อมปฏิวัติวงการหุ้นต่างประเทศ



ติดตาม Magazine Hooninside ได้แล้ววันนี้



WWW.HOONINSIDE.COM



LINE : HOONINSIDE

NEWSCENTER

PROGRAM NEWS CENTER



@HOONINSIDE

ติดต่อฝ่ายโฆษณา 02-276-5976 คุณนุ้ย
E-mail: reporter@hooninside.com



@HOONINSIDE