

H O O N I N S I D E

ธนาคารไทยเครดิต



เปิดตัว

สินเชื่อเพื่อ ร้านค้าออนไลน์

ตอบรับกระแส
ธุรกิจออนไลน์บูม!!

**ไม่ต้องใช้
หลักประกัน**

ธนาคารไทยเครดิต

สินเชื่อใหม่สำหรับผู้ค้าออนไลน์

**สินเชื่อเพื่อ
“ร้านค้าออนไลน์”**

ยุ่งยาก
จากที่อื่น...

กู้ได้
ไม่ต้องใช้หลักประกัน

ไม่ผ่าน
เอกสาร
เยอะ

CF 50%

ยอดปัง

200,000

ไม่อนุมัติ

กู้เท่าที่จำเป็นและชำระคืนไหว
สินเชื่อรายวันสำหรับผู้ค้าออนไลน์ • วงเงินสูงสุด 100,000 บาท อัตราดอกเบี้ย 33% ต่อปี
สินเชื่อรายเดือนสำหรับผู้ค้าออนไลน์ • วงเงินสูงสุด 200,000 บาท อัตราดอกเบี้ย 28% ต่อปี
• เงื่อนไขอื่น ๆ โปรดดูรายละเอียดที่สาขาหรือเว็บไซต์ธนาคาร www.thaicreditbank.com

☎ 0 2697 5454
www.thaicreditbank.com

EVERYONE MATTERS
ทุกคนคือหัวใจ

กู้เท่าที่จำเป็นและชำระคืนไหวสินเชื่อรายวันและรายเดือนสำหรับผู้ค้าออนไลน์

• สินเชื่อรายวันสำหรับผู้ค้าออนไลน์ • วงเงินสูงสุด 100,000 บาท อัตราดอกเบี้ย 33% ต่อปี

• สินเชื่อรายเดือนสำหรับผู้ค้าออนไลน์ • วงเงินสูงสุด 200,000 บาท อัตราดอกเบี้ย 28% ต่อปี





Magazine

Hooninside

new stock aexchange / ipo mai / interview / social biz / tip & more

- Content -

ข่าวจากปก	04
ข่าวบริษัทจดทะเบียน	07
ข่าวการเงิน	16
อินไซด์ Business	20
สรุปการซื้อขาย	21

บรรณาธิการบริหาร
ประสิทธิ์ ทรโชคนันต์
หัวหน้าข่าว
อณูภา ศิริรวง

ที่ปรึกษา
ชาทอง ปัทมพงศ์
ภักธีรา ดิลกรุ่งธีรเทพ
สาธิต วรรณศิลป์
พิพัฒน์ นวสวัสดิ์
เทวัญ จงกลรอด
ธณพงศ์ มีทอง
ภากร ยิ่งแจ่ม

กองบรรณาธิการ
ณภัค ภัทรสุปรีดี

กราฟิก
วิชัยพล นาคสุข
ศิวีไล สอบใหม่
ศักดาจรัส จันทรินทร์

ติดต่อโฆษณา
คุณนุ้ย 02-276-5976
E_mail : reporter@hooninise.com

ASIAN PALM OIL PUBLIC COMPANY LIMITED



บริษัท เอเชียันน้ำมันปาล์ม จำกัด (มหาชน)
ผลิตน้ำมันปาล์มดิบจากผลปาล์มที่ซื้อมาจากเกษตรกรทั่วไป
และผลิตไฟฟ้าพลังงานจากก๊าซชีวภาพที่มีความมุ่งมั่น
เพื่อรับผิดชอบต่อสิ่งแวดล้อมและชุมชน

นายสิทธิภาส อุดมผลกุล

ประธานเจ้าหน้าที่บริหาร
บริษัท เอเชียันน้ำมันปาล์ม จำกัด (มหาชน)
หรือ APO

ผลิตภัณฑ์ คุณภาพ

น้ำมันปาล์มดิบ

เมล็ดในปาล์ม

กะลา

ไฟฟ้า

บริษัท เอเชียันน้ำมันปาล์ม จำกัด (มหาชน)

99 หมู่ที่ 2 ตำบลอ่าวลึกใต้ อำเภออ่าวลึก จังหวัดกระบี่ 81110



<https://asianpalmoil.com/>



075-681355



Info@asianpalmoil.com



ธนาคารไทยเครดิต

สินเชื่อเพื่อ ร้านค้าออนไลน์



ธนาคารไทยเครดิต **ตอบรับกระแสธุรกิจออนไลน์บูม** เปิดตัวสินเชื่อเพื่อร้านค้าออนไลน์ **ไม่ต้องใช้หลักประกัน**

ธนาคารไทยเครดิต จำกัด (มหาชน) ตอบรับกระแสการเติบโตของธุรกิจออนไลน์ เปิดตัวสินเชื่อเพื่อร้านค้าออนไลน์ สำหรับพ่อค้าแม่ค้าที่ขายสินค้าทางออนไลน์ผ่านแพลตฟอร์มต่างๆ เช่น TikTok, Facebook, Instagram, Shopee, Lazada, Kaidee เป็นต้น ไม่ต้องใช้หลักทรัพย์หรือบุคคลค้ำประกัน ช่วยเพิ่มขีดความสามารถในการแข่งขัน เสริมศักยภาพการดำเนินธุรกิจออนไลน์ ตลอดจนสร้างโอกาสในการขยายธุรกิจให้เติบโตอย่างมั่นคงและยั่งยืน

นายรอยย์ ออกุลสันนิส กุณารา

ประธานเจ้าหน้าที่บริหาร ธนาคารไทยเครดิต จำกัด (มหาชน)

กล่าวว่า ธนาคารฯ ให้ความสำคัญกับการให้บริการสินเชื่อกับผู้ประกอบการรายย่อย หรือพ่อค้าแม่ค้าในตลาด ซึ่งมักเข้าถึงไม่ถึงสินเชื่อในระบบเท่าที่ควร โดยในปัจจุบันปฏิเสธไม่ได้ว่าธุรกิจออนไลน์เข้ามา มีบทบาทสำคัญในการขับเคลื่อนเศรษฐกิจไทยเป็นอย่างมาก การพัฒนาผลิตภัณฑ์สินเชื่อเพื่อร้านค้าออนไลน์จะช่วยให้กลุ่มพ่อค้าแม่ค้าออนไลน์สามารถเข้าถึงแหล่งเงินทุนในระบบได้มากขึ้น และยังสะท้อนให้เห็นถึงหลักปรัชญา Everyone Matters ทุกคนคือคนสำคัญ ของธนาคารฯ ได้อย่างชัดเจน

นายกมลภุ ภูริดิฐสกุล

ผู้ช่วยกรรมการผู้จัดการกลุ่มงาน กลุ่มบริหารธุรกิจไมโครไฟแนนซ์ และสาขาสินเชื่อ ธนาคารไทยเครดิต จำกัด (มหาชน)

กล่าวว่า จากพฤติกรรมผู้บริโภคที่เปลี่ยนไปเป็นออนไลน์มากขึ้น โดยเฉพาะตั้งแต่สถานการณ์โควิด 19 ทำให้ธุรกิจซื้อขายสินค้าออนไลน์มีมูลค่าตลาดเติบโตขึ้นอย่างก้าวกระโดด ธนาคารฯ จึงพัฒนาผลิตภัณฑ์สินเชื่อเพื่อร้านค้าออนไลน์ เพื่อตอบสนองความต้องการของผู้ประกอบการรายย่อยได้อย่างครอบคลุมยิ่งขึ้น เมื่อผู้ค้าออนไลน์สามารถเข้าถึงแหล่งเงินทุนในระบบ จะช่วยเพิ่มโอกาสในการแข่งขันในตลาดซื้อขายออนไลน์ สร้างยอดขายได้มากขึ้นอีกด้วย

สินเชื่อรายวันและไมโครเพื่อผู้ค้าออนไลน์ หรือสินเชื่อเพื่อร้านค้าออนไลน์ **ให้วงเงินสูงสุดถึง 200,000 บาท** สำหรับขยายธุรกิจ **หรือใช้หมุนเวียนในกิจการเพื่อให้เกิดสภาพคล่องทางการเงิน** ผู้ค้าออนไลน์ที่สนใจสามารถสมัครขอสินเชื่อเพื่อร้านค้าออนไลน์ได้ที่สาขาสินเชื่อเพื่อรายย่อยของธนาคารไทยเครดิตทั้ง 267 แห่งทั่วประเทศ โปรดพิจารณารายละเอียดผลิตภัณฑ์สินเชื่อเพื่อร้านค้าออนไลน์ที่เว็บไซต์

www.thaicreditbank.com หรือสอบถามรายละเอียดเพิ่มเติมได้ที่ Call Center ธนาคารไทยเครดิต โทร. 0 2697 5454

ลูกค้าที่ **จำเป็น** และ **ชำระค้ำไหว** สินเชื่อ **นาโน** และ **ไมโครเครดิต** **เพื่อลูกค้าออนไลน์**

สินเชื่อ **นาโน** เครดิต
เพื่อลูกค้าออนไลน์

วงเงินสูงสุด
100,000 บาท

อัตราดอกเบี้ย
33% ต่อปี

สินเชื่อ **ไมโคร** เครดิต
เพื่อลูกค้าออนไลน์

วงเงินสูงสุด
200,000 บาท

อัตราดอกเบี้ย
28% ต่อปี

www.thaicreditbank.com

หรือสอบถามรายละเอียดเพิ่มเติมได้ที่

Call Center ธนาคารไทยเครดิต โทร. 0 2697 5454





GUNKUL

not only the energy, we care

เป็นผู้นำด้านธุรกิจพลังงานทดแทน
อุปกรณ์ และระบบไฟฟ้าแบบครบวงจร
ด้วยเทคโนโลยีและนวัตกรรมที่ทันสมัย
เพื่อพัฒนาโครงสร้างพื้นฐาน
ให้แข็งแกร่งอย่างยั่งยืน

และเป็นผู้นำด้านธุรกิจกัญชกัญชาในระดับสากล
เพื่อเสริมสร้างคุณภาพชีวิตและสุขภาพที่ดี

ศุภชา ดำรงปิยวุฒิ

ประธานกรรมการบริหาร
บริษัท กันกุลเอ็นจิเนียริง จำกัด (มหาชน)



บริษัท กันกุลเอ็นจิเนียริง จำกัด (มหาชน)

1177 อาคารเฟิร์ล แบงก์ค็อก ชั้น 8 ถนนพหลโยธิน แขวงพญาไท เขตพญาไท กรุงเทพมหานคร 10400

โทร.0-2242-5800 (อัตโนมัติ)

ผู้ถือหุ้น NER

เกาะปันผล 0.34 บาท/หุ้น ออกวอร์เรนจ์ NER-W2 แจกในอัตรา 6 : 1

บมจ.นอร์ทอีส รับบอร์ หรือ NER ผู้ดำเนินธุรกิจผลิตและจำหน่ายยางแผ่นรมควัน ยางแท่ง และยางผสมเพื่อจำหน่ายไปยังผู้ผลิต ในอุตสาหกรรมยานยนต์ และกลุ่มผู้ค้าคนกลาง ทั้งในและต่างประเทศ ได้จัดงานประชุมสามัญผู้ถือหุ้นประจำปี 2567 โดยการประชุมรูปแบบไฮบริด หรือ Hybrid โดยมีนายชนิตร ชาญชัยณรงค์ ประธานกรรมการบริษัท เป็นประธานในการประชุม พร้อมคณะกรรมการของบริษัทร่วมการประชุม เมื่อวันที่ 10 เมษายน 2567 ณ ห้องประชุม ชั้น 1 สำนักงานใหญ่ อำเภอประโคนชัย จังหวัดบุรีรัมย์

นายชวัญญ์ จรุงสมบุรณ์ (ที่ 3 จากขวา) ประธานเจ้าหน้าที่บริหาร บริษัท นอร์ทอีส รับบอร์ จำกัด (มหาชน) หรือ NER เปิดเผยว่า ที่ประชุมสามัญผู้ถือหุ้นประจำปี 2567 รับบอร์ผลการดำเนินงาน ประจำปี 2566 มีปริมาณขาย 497,053 ตัน คิดเป็นรายได้จากการขายรวม 25,045.17 ล้านบาท แบ่งเป็นรายได้จากการขายในประเทศ 16,259.49 ล้านบาท หรือคิดเป็น 64.92% ของยอดขายรวม และรายได้จากการขายต่างประเทศ 8,785.68 ล้านบาท หรือคิดเป็น 35.08% ของยอดขายรวม ส่วนกำไรสุทธิสำหรับปี 2566 อยู่ที่ 1,545.60 ล้านบาทหรือคิดเป็นอัตรากำไรสุทธิ 6.17% ของรายได้จากการขายรวม

โดยที่ประชุมยังมีมติอนุมัติการจ่ายเงินปันผลสำหรับผลการดำเนินงานประจำปี 2566 ในอัตราหุ้นละ 0.34 บาทต่อหุ้น คิดเป็นเงินทั้งสิ้นประมาณ 628.25 ล้านบาท ซึ่งเมื่อหักเงินปันผลระหว่างกาลสำหรับผลประกอบการงวด 6 เดือนแรกของปี 2566 ในอัตราหุ้นละ 0.05 บาทต่อหุ้น คิดเป็นเงิน 92.39 ล้านบาท ที่ได้จ่ายเมื่อวันที่ 8 กันยายน 2566 โดยคงเหลือเป็นเงินปันผลที่จะจ่ายในครั้งนี้อีกในอัตราหุ้นละ 0.29 บาทต่อหุ้น คิดเป็นเงิน 535.86 ล้านบาท การจ่ายเงินปันผลสำหรับผลการดำเนินงานประจำปี 2566 คิดเป็นอัตรากำไรสุทธิ 40.65% ของกำไรสุทธิหลังจากหักเงินทุนสำรองตามกฎหมาย และกำหนดรายชื่อผู้ถือหุ้นที่มีสิทธิรับเงินปันผล (Record date) ในวันที่ 23 เม.ย.2567 และกำหนดจ่ายเงินปันผลในวันที่ 9 พ.ค. 2567


บริษัท นอร์ทอีส รับบอร์ จำกัด (มหาชน)
การประชุมสามัญผู้ถือหุ้นประจำปี 2567
วันพุธที่ 10 เมษายน 2567 เวลา 10.00 น.
โดยการประชุมรูปแบบไฮบริด (Hybrid)



นอกจากนี้ได้มีการอนุมัติการออกและเสนอขายใบสำคัญแสดงสิทธิที่จะซื้อหุ้นสามัญเพิ่มทุนของบริษัท ครั้งที่ 2 (NER-W2) จำนวนไม่เกิน 307,964,958 หุ้น (หน่วย) ให้แก่ผู้ถือหุ้นเดิมของบริษัทตามสัดส่วนการถือหุ้น โดยไม่คิดมูลค่า ในอัตราส่วน 6 หุ้นสามัญเดิมต่อ 1 ใบสำคัญแสดงสิทธิและราคาใช้สิทธิใบสำคัญแสดงสิทธิที่ซื้อหุ้นสามัญเพิ่มทุนของบริษัท เท่ากับ 5.50 บาทต่อหุ้น กำหนดรายชื่อผู้ถือหุ้นที่มีสิทธิฯ ในวันที่ 23 เมษายน 2567 (Record date) วันออกเสนอขาย วันที่ 16 พฤษภาคม 2567

สำหรับวัตถุประสงค์บริษัทมีแนวโน้มการขยายตัวทางธุรกิจอย่างต่อเนื่อง รวมทั้งมีแผนขยายกำลังการผลิตเพิ่มขึ้นจึงเสนอให้ที่ประชุมสามัญผู้ถือหุ้นพิจารณาอนุมัติการออกและการเสนอขายใบสำคัญแสดงสิทธิที่จะซื้อหุ้นสามัญเพิ่มทุนของบริษัท ครั้งที่ 2 (NER-W2) เพื่อใช้เป็นเงินทุนหมุนเวียนและเงินทุนการขยายการลงทุนในอนาคตให้กับบริษัท

รวมทั้งช่วยเสริมให้บริษัทมีฐานะการเงินที่เข้มแข็งขึ้นเพื่อสร้างความพร้อมสำหรับการดำเนินงานในอนาคต

“สำหรับภาพรวมผลการดำเนินงานปี 2567 บริษัทฯ คาดว่าจะมียอดขายยางพาราอยู่ที่ประมาณ 5.1 แสนตัน หรือเพิ่มขึ้น 5 - 10% จากยอดขายปี 2566 เนื่องจากบริษัทได้มีการปรับปรุงโรงงาน และเครื่องจักรเดิมให้มีประสิทธิภาพในการผลิตเพิ่มขึ้น โดยคาดว่าจะใช้งบลงทุนราว 30 ล้านบาท นอกจากนี้บริษัทก่อสร้างโรงงานยางแท่งและยางผสมแห่งที่ 3 มีกำลังการผลิต 302,400 ตัน ซึ่งจะแบ่งเป็น 2 ไลน์ ไลน์แรกจะมีกำลังการผลิต 172,800 ตัน คาดว่าโรงงานจะสร้างเสร็จปลายปี 2567 และเริ่มรับรู้อยู่ได้ในปี 2568 ซึ่งภายหลังจากการขยายกำลังการผลิตดังกล่าว บริษัทจะมีกำลังการผลิตสินค้ารวมทั้งสิ้น 818,000 ตันต่อปี จากกำลังการผลิตในปัจจุบันที่ 515,600 ตัน เพื่อให้สอดคล้องกับการเติบโตของอุตสาหกรรมทั้งในและต่างประเทศ” คุณชวัญญ์กล่าว

OR

ตั้งบริษัท OR Health & Wellness

เดินหน้ารุกตลาดสุขภาพและความงาม พร้อมลุยเปิดสาขาแรกเดือน มิ.ย. นี้

บริษัท ปตท. น้ำมันและการค้าปลีก จำกัด (มหาชน) หรือ OR จัดตั้ง บริษัท โออาร์ เฮลท์ แอนด์ เวลเนส จำกัด หรือ ORHW พร้อมก้าวสู่การเป็นผู้นำในธุรกิจค้าปลีกด้านสุขภาพและความงามอย่างเต็มตัว ตอกย้ำถึงความมุ่งมั่นในการเป็นผู้นำธุรกิจค้าปลีกไลฟ์สไตล์ เพื่อตอบสนองกระแสการดูแลสุขภาพและความงามของผู้บริโภค ซึ่งเป็นหนึ่งในกลยุทธ์ที่สำคัญของ OR โดยมีแผนจะเปิดสาขาแรกกลางปี 2567

นายดิชกัต ปันยารชุน ประธานเจ้าหน้าที่บริหาร บริษัท ปตท. น้ำมันและการค้าปลีก จำกัด (มหาชน) (OR) เปิดเผยว่า OR มีมติอนุมัติให้บริษัท มอดูลัส เวนเจอร์ จำกัด (Modulus) ซึ่งเป็นบริษัทย่อยที่ OR ถือหุ้นร้อยละ 100 จัดตั้งบริษัท โออาร์ เฮลท์ แอนด์ เวลเนส จำกัด เพื่อดำเนินธุรกิจและการลงทุนที่เกี่ยวข้องกับธุรกิจเฮลท์แอนด์เวลเนส โดยมุ่งเน้นไปที่กลุ่มธุรกิจด้านสุขภาพและความงาม (Health and Beauty) ซึ่งเป็นหนึ่งในกลยุทธ์หลักของ ORHW เพื่อเติมเต็มและสร้างความแข็งแกร่งให้กลุ่มธุรกิจไลฟ์สไตล์ของ OR อีกทั้งยังเพิ่มศักยภาพการเติบโตอย่างยั่งยืนให้กับ OR พร้อมก้าวขึ้นสู่การเป็นผู้นำตลาดค้าปลีกด้านสุขภาพและความงามในอนาคต



นายณัฐพล ชูจิตารมย์ กรรมการผู้จัดการ บริษัท โออาร์ เฮลท์ แอนด์ เวลเนส จำกัด (ORHW) กล่าวว่า ORHW มีเป้าหมายที่จะสร้างการเปลี่ยนแปลงในตลาดสุขภาพและความงามของประเทศไทย โดยมีแผนการเปิดตัวร้านค้าปลีกใหม่ที่มุ่งเน้นการนำเสนอสินค้าด้านสุขภาพและความงามที่แตกต่างหลากหลายในราคาที่เข้าถึงได้ด้วยการคัดสรรสินค้าที่มีคุณภาพจากคู่ค้าทางธุรกิจชั้นนำทั้งในประเทศและต่างประเทศ ญี่ปุ่นและเกาหลี ด้วยจุดแข็งด้านกลยุทธ์โลเคชัน (Strategic Location) ของร้านค้า พร้อมกับความสะดวกสบายในการเข้าถึงเครื่องสำอาง พืชที่ สดชื่น ที่ครอบคลุมทั่วประเทศที่จะเป็นจุดหมายปลายทางให้ลูกค้าเข้าถึงสินค้าและบริการได้อย่างสะดวกสบายยิ่งขึ้น นอกจากนี้ ยังเชื่อมต่อกับระบบสมาชิกบลูพลัส (blueplus+) (หรือโปรแกรมสะสมคะแนน Blue Card เดิม) เพื่อนำเสนอประสบการณ์การช้อปปิ้งที่ตอบโจทย์ทุกความต้องการของแต่ละบุคคล อีกทั้ง ลูกค้ายังสามารถสะสมคะแนนเพื่อแลกรับสิทธิพิเศษที่เกี่ยวข้องกับสุขภาพและความงามได้อีกด้วย



OR พร้อมเปิดตัวร้านค้าปลีกด้านสุขภาพและความงามภายใต้ ORHW สาขาแรกในเดือน มิถุนายน 2567 ซึ่งสอดคล้องกับวิสัยทัศน์ที่ไม่หยุดนิ่งในการขยายธุรกิจของ OR ที่มุ่งมั่นนำเสนอสินค้าและบริการที่เป็นนวัตกรรมใหม่ๆ พร้อมทั้งพัฒนารูปแบบร้านค้าและขยายสาขาเพื่อเข้าถึงลูกค้าได้อย่างครอบคลุมในทุกมิติ และตอบโจทย์ทุกไลฟ์สไตล์และความต้องการของลูกค้า นายดิชกัต กล่าว



SQ

เซ็นแก้ไขเพิ่มเติมสัญญาโครงการ Build, Lease and Transfer (BLT) กับ ไฟฟ้าหงสา เพิ่มเป็น 2,661 ล้านบาท หลังต้นทุนเพิ่มขึ้น

นายศาสวัต ศิริสรรพ ประธานเจ้าหน้าที่บริหาร บริษัท สหกลอควิเบมเทค จำกัด (มหาชน) SQ เปิดเผยว่าตามที่ บริษัท สหกลอควิเบมเทค จำกัด (มหาชน) (“บริษัท”) ได้แจ้งการลงนามสัญญาโครงการ Build, Lease and Transfer (BLT) กับตลาดหลักทรัพย์แห่งประเทศไทย เมื่อวันที่ 15 ตุลาคม 2564 พร้อมรายละเอียดแล้วนั้น บัดนี้

บริษัทขอแจ้งให้ทราบว่า เมื่อวันที่ 4 เมษายน 2567 บริษัทได้ร่วมลงนามการแก้ไขเพิ่มเติมสัญญาโครงการ Build, Lease and Transfer (BLT) กับ บริษัท ไฟฟ้าหงสา จำกัด (“ผู้ว่าจ้าง”) โดยมีรายละเอียดดังนี้

ชื่อโครงการ Build, Lease and Transfer (BLT)

ผู้ว่าจ้าง บริษัท ไฟฟ้าหงสา จำกัด

ลักษณะงาน งานก่อสร้างระบบสายพานเพื่อส่งมอบผู้ว่าจ้าง

ระยะเวลาโครงการ 13 ปีแบ่งเป็น

- ช่วงก่อสร้างประมาณเดือนตุลาคม 2564 ถึง เดือนมีนาคม 2567
- ช่วงรับเงินจากค่าเช่า (Lease) 10 ปี เริ่มประมาณเดือนเมษายน 2567 ถึงเดือนมีนาคม 2577



SAHAKOL

มูลค่าโครงการ จากเดิม 2,245 ล้านบาท
เพิ่มเป็นจำนวน 2,661 ล้านบาท
เพื่อให้สอดคล้องกับต้นทุนที่เปลี่ยนแปลง
จากการปรับราคาเพิ่มขึ้นของต้นทุนสินค้า
ในต่างประเทศ ซึ่งเป็นผลจากสงครามรัสเซีย ยูเครน



ไปให้สุด กับเรื่องสดใหม่ พีที สดใหม่ไปกับคุณ



ACC

ขายเงินลงทุนทั้งหมดในบริษัทย่อย ที่จำหน่ายผลิตภัณฑ์ที่มีส่วนผสมของกัญชา

นายวิเชียร เอื้อสงวนกุล กรรมการผู้จัดการ บริษัท แอดวานซ์ คอนเนคชั่น คอร์ปอเรชั่น จำกัด (มหาชน) ACC เปิดเผยว่า ที่ประชุมคณะกรรมการบริษัท แอดวานซ์ คอนเนคชั่น คอร์ปอเรชั่น จำกัด (มหาชน) ("บริษัท") ครั้งที่ 8/2566 เมื่อวันที่ 22 ธันวาคม 2566 ได้มีมติอนุมัติดำเนินการให้ บริษัท เอชซี แคนนาบิส จำกัด ซึ่งเป็นบริษัทย่อย ขายเงินลงทุนในบริษัท แคนนาบิส ครอบ จำกัด ("CNC") จำนวน 240,000 หุ้น มีรายละเอียดดังนี้

ชื่อบริษัท : บริษัท แคนนาบิส ครอบ จำกัด

ที่ตั้งสำนักงาน : 7, 9 ซอยรามคำแหง 30/1 ถนนรามคำแหง แขวงหัวหมาก เขตบางกะปิ กทม.

ประเภทธุรกิจ : จำหน่ายผลิตภัณฑ์ที่มีส่วนผสมของกัญชา

ทุนจดทะเบียน : 4,000,000 บาท แบ่งเป็นหุ้นสามัญ 400,000 หุ้น มูลค่าหุ้นละ 10 บาท ทุนชำระแล้ว 3,000,000 บาท

ผู้ขาย : บริษัท เอชซี แคนนาบิส จำกัด ซึ่งเป็นผู้ถือหุ้นใน CNC

ผู้ซื้อ : นายณัฐน วัชรโรทัย ซึ่งเป็นผู้ถือหุ้นใน CNC (ไม่เข้าข่ายเป็นบุคคลที่เกี่ยวข้องกับบริษัท)

จำนวนหุ้นที่ขาย : 240,000 หุ้น คิดเป็นร้อยละ 60 ของจำนวนหุ้นทั้งหมด

ราคาซื้อขาย : หุ้นละ 0.75 บาท คิดเป็นเงิน 180,000 บาท (โดย ณ วันที่ 30 กันยายน 2566 มูลค่าทางบัญชีของ CNC เท่ากับ 423,777.18 บาท และเมื่อคิดเป็นร้อยละ 60 จะมีมูลค่าทางบัญชีเท่ากับ 254,266.31 บาท)

วันที่ทำรายการ : 22 ธันวาคม 2566

สัดส่วนการถือหุ้นของบริษัท :

ก่อนการขายเงินลงทุน : ร้อยละ 60

หลังการขายเงินลงทุน : ร้อยละ 0

วัตถุประสงค์ของการจำหน่ายไป :

1. เพื่อให้สอดคล้องกับกลยุทธ์ของ

บริษัท การปรับโครงสร้างและสร้างความ

แข็งแกร่งให้กับธุรกิจของบริษัท

2. เพื่อมุ่งเน้นในธุรกิจหลักของบริษัท



GPI

ผลงาน “บางกอก อินเตอร์เนชั่นแนล มอเตอร์โชว์ ครั้งที่ 45” กวาดยอดขายรวม 58,611 คัน เพิ่มขึ้น 27.5% จากปีก่อน

GPI โชว์ผลตอบรับงาน “บางกอก อินเตอร์เนชั่นแนล มอเตอร์โชว์ ครั้งที่ 45” ที่จัดขึ้นเมื่อวันที่ 27 มีนาคม - 7 เมษายนที่ผ่านมา กวาดยอดขายรถภายในงานฯ รวมทั้งสิ้น 58,611 คัน เพิ่มขึ้น 27.5% จากปีที่ผ่านมา ส่วนหนึ่งมาจากการเปิดตัวรถยนต์และรถจักรยานยนต์รุ่นใหม่ รวมถึงแคมเปญกระตุ้นยอดขายของค่ายรถต่างๆ ส่วนยอดผู้เข้าชมงานฯ สูงกว่า 1.61 ล้านคน

นายจตุรนต์ โกมลมิศร์ ประธานเจ้าหน้าที่ปฏิบัติการ สายกิจกรรมพิเศษ บริษัท กรังด์ปรีซ์ อินเตอร์เนชั่นแนล จำกัด (มหาชน) หรือ GPI ในฐานะรองประธานจัดงาน “บางกอก อินเตอร์เนชั่นแนล มอเตอร์โชว์ ครั้งที่ 45” เปิดเผยว่า การจัดงาน “บางกอก อินเตอร์เนชั่นแนล มอเตอร์โชว์ ครั้งที่ 45” เมื่อวันที่ 27 มีนาคม - 7 เมษายนที่ผ่านมา ประสบความสำเร็จเป็นอย่างดี เนื่องจากการจัดงานในปีนี้มีผู้ประกอบการรายใหม่เข้าร่วมงานเป็นจำนวนมาก โดยเฉพาะผู้ประกอบการจากประเทศจีนและเวียดนามที่นำรถยนต์ไฟฟ้ารุ่นใหม่เข้ามาทำตลาดเป็นจำนวนมาก โดยมีราคาตั้งแต่หลักแสนปลายๆ ถึงหลักล้านบาท ส่งผลให้มียอดขายรถยนต์และรถจักรยานยนต์ภายในงานฯ รวมทั้งสิ้นกว่า 58,611 คัน แบ่งเป็นรถยนต์ 53,438 คัน และรถจักรยานยนต์ 5,173 คัน รวมถึงมีประชาชนเข้าชมงานรวมกว่า 1.61 ล้านคน



ทั้งนี้ รถยนต์ไฟฟ้าจากประเทศจีนได้รับความนิยมที่ตึกจากประชาชน เช่นเดียวกับรถยนต์ไฟฟ้าจากยุโรป เช่นเมอร์เซเดส-เบนซ์ บีเอ็มดับเบิลยู วอลโว่ โดยมียอดขายรวมกันกว่า 17,517 คัน คิดเป็นสัดส่วนกว่า 32.78% ของยอดขายรถทั้งหมดภายในงาน อย่างไรก็ตามรถยนต์สันดาปยังคงมียอดขายสูงกว่า 35,921 คันส่วนพฤติกรรมของผู้บริโภคในปีนี้ ให้การตอบรับรถยนต์รุ่นใหม่ที่น่าสนใจเปิดตัวและเปิดตัวภายในงานฯ เป็นครั้งแรก สะท้อนจากบรรยากาศการเจรจาที่หนาแน่นเหมือนทุกปี โดยเฉพาะช่วงสุดสัปดาห์ที่มียอดขายรถเพิ่มขึ้นเป็น 2 เท่าเมื่อเทียบกับวันจันทร์ - ศุกร์ อย่างไรก็ตามจากพฤติกรรมของผู้บริโภคที่เปลี่ยนไปในช่วงที่ต้องรัดเข็มขัด จึงหันมาเลือกซื้อรถใหม่ที่ตอบโจทย์ความคุ้มค่ายิ่งขึ้น ส่วนตลาดรถหรูยังเติบโตตามที่คาด เนื่องจากค่ายรถต่างซึ่งเปิดตัวรถใหม่แทบทุกรุ่นเพื่อกระตุ้นยอดขาย ขณะที่รถจักรยานยนต์มีแบรนด์จากประเทศจีนเข้าร่วมงานถึง 5 แบรนด์ ซึ่งเป็นรถจักรยานยนต์ไฟฟ้าและได้รับความนิยมจากผู้เข้าชมงานไม่น้อย

ทั้งนี้ บริษัทฯ กำหนดจัดงาน “บางกอก อินเตอร์เนชั่นแนล มอเตอร์โชว์ ครั้งที่ 46” ในวันที่ 26 มีนาคม - 6 เมษายน 2568 ณ อิมแพค ชาเลนเจอร์ 1-3 เมืองทองธานี

FM

ก.ล.ต.นับหนึ่งไฟล์ "ฟู้ดโมเมนต์" ทยอย IPO 376 ล้านหุ้น เตรียมระดมทุนเข้า SET ภายในครึ่งปีหลัง

ก.ล.ต.ไฟเขียวนับหนึ่งไฟล์ บมจ.ฟู้ดโมเมนต์ (FM) ผู้นำการผลิตและจำหน่ายอาหารแปรรูปปรุงสุกส่งออกที่มุ่งเน้นการเพิ่มมูลค่าเนื้อไก่ เสนอขาย IPO จำนวน 376 ล้านหุ้น เตรียมเข้าจดทะเบียนใน SET ภายในครึ่งปีหลังปี 67 ระดมเงินขยายธุรกิจ รองรับโอกาสการเติบโตขยายกำลังการผลิต สร้างโอกาสและศักยภาพการแข่งขัน ชูจุดเด่นผู้พัฒนาผลิตภัณฑ์อาหารแปรรูป เพื่อเพิ่มมูลค่าเนื้อไก่ด้วยเทคโนโลยีมาตรฐานระดับสากล ตอบโจทย์ผู้บริโภคใหม่ เพื่อการเติบโตอย่างยั่งยืน

นางดาริน กาญจนะ ประธานเจ้าหน้าที่บริหาร บริษัท อวพท์เอเชีย แคปิตอล จำกัด ในฐานะที่ปรึกษาทางการเงินของ บริษัท ฟู้ดโมเมนต์ จำกัด (มหาชน) (FM) เปิดเผยว่า สำนักงานคณะกรรมการกำกับหลักทรัพย์และตลาดหลักทรัพย์ (ก.ล.ต.) เริ่มนับหนึ่งแบบแสดงคำขออนุญาตเสนอขายหลักทรัพย์ (Filing) เพื่อเสนอขายหุ้นสามัญต่อประชาชนทั่วไปเป็นครั้งแรก (IPO) ของ FM เมื่อวันที่ 5 เมษายน 2567 เป็นที่เรียบร้อยแล้ว



โดย FM จะเสนอขายหุ้น IPO จำนวน 376.95 ล้านหุ้น คิดเป็น 38.16% ของจำนวนหุ้นสามัญที่จำหน่ายและเรียกชำระแล้วทั้งหมดภายหลังการเสนอขายหุ้น IPO มูลค่าที่ตราไว้ (พาร์) 2.00 บาทต่อหุ้น และจะนำหุ้นสามัญทั้งหมดเข้าจดทะเบียนในตลาดหลักทรัพย์แห่งประเทศไทย (SET) ในกลุ่มอุตสาหกรรมเกษตรและอุตสาหกรรมอาหาร - หมวดธุรกิจอาหารและเครื่องดื่ม คาดว่าเทรดได้ภายในช่วงครึ่งปีหลังปี 2567

ด้วยประสบการณ์ในธุรกิจไก่เนื้อมายาวนานกว่า 40 ปี ทำให้ FM ได้รับความยอมรับในอุตสาหกรรมเป็นอย่างดี และด้วยวิสัยทัศน์ของ FM ที่มุ่งมั่นพัฒนาผลิตภัณฑ์อาหารอย่างยั่งยืนด้วยเทคโนโลยีและคุณภาพมาตรฐานสากล เพื่อสร้างมูลค่าเพิ่มทางธุรกิจ ควบคุมคุณภาพตั้งแต่ต้นน้ำถึงปลายน้ำ พร้อมกับการพัฒนาผลิตภัณฑ์ร่วมกับกลุ่มลูกค้าพันธมิตร เพื่อตอบโจทย์ Lifestyle ของผู้บริโภค จะเป็นปัจจัยสำคัญที่สร้างความน่าสนใจให้นักลงทุน



FM

ก.ล.ต.นับหนึ่งโพลิ่ง "ฟู้ดโมเมนต์" ขายไอพีโอ 376 ล้านหุ้น เตรียมระดมทุนเข้า SET ภายในครึ่งปีหลัง

นายณัฐพล ดุษฎีโหนด ประธานเจ้าหน้าที่บริหาร บริษัท ฟู้ดโมเมนต์ จำกัด (มหาชน) (FM) กล่าวว่า การระดมทุนและเข้าจดทะเบียนในตลาดหลักทรัพย์ฯ (SET) ถือเป็นภารกิจสำคัญ และความน่าเชื่อถือให้ FM ในการต่อยอดธุรกิจ พร้อมขยายโอกาสทางธุรกิจ ให้เติบโตต่อเนื่องและยั่งยืน นอกจากนี้ ยังมีส่วนสำคัญในการเพิ่มขีดความสามารถ ในการแข่งขันและรองรับการขยายตัวของอุตสาหกรรมฯ



ภายหลังการการระดมทุน FM จะนำเงินที่ได้ไปลงทุนเพื่อปรับปรุงสายการผลิตเดิม และ ขยายกำลังการผลิตของโรงเชือดและชำแหละไก่และโรงงานแปรรูปเนื้อไก่เพื่อรองรับ การขยายธุรกิจไปยังประเทศใหม่ๆ เพิ่มเติม และลงทุนในธุรกิจอาหารสัตว์เลี้ยงหรือธุรกิจ ที่สร้างมูลค่าเพิ่มจากผลิตภัณฑ์พลอยได้ของกลุ่มบริษัทฯรวมถึงใช้เป็นเงินทุนหมุนเวียนในกิจการเพื่อรองรับการดำเนินงานธุรกิจและคืนเงินกู้ยืมระยะสั้นจากธนาคารพาณิชย์

"การเข้าจดทะเบียนในตลาดหลักทรัพย์แห่งประเทศไทย (SET) ในครั้งนี้ ถือเป็นโอกาสเพิ่มโอกาสการเติบโตระยะยาว โดย FM เป็นผู้ผลิตและจำหน่ายไก่ครบวงจร ที่มีจุดเด่นและเป็นผู้พัฒนาผลิตภัณฑ์เนื้อไก่แปรรูปปรุงสุก (Cook Added Value Product : CAV Products) ด้วยเทคโนโลยี ที่มีมาตรฐานระดับสากล ประกอบกับความมุ่งมั่นที่จะสร้างการเติบโตและความยั่งยืนทางธุรกิจทั้งในปัจจุบันและอนาคต" นายณัฐพล กล่าว

FM ประกอบธุรกิจ การถือหุ้นในบริษัทอื่น (Holding Company โดยมีธุรกิจหลักคือ ธุรกิจอาหาร (Food Focus) ที่มุ่งเน้นธุรกิจผลิตและจำหน่ายไก่แปรรูปปรุงสุก (CAV Products) เป็นหลัก โดย FM ได้นำเนื้อไก่สดจากที่ที่ได้รับจากการดำเนินธุรกิจผลิตและจำหน่ายไก่ชำแหละมาเป็นวัตถุดิบสำหรับการผลิต CAV Products และสามารถใช้ประโยชน์จากทุกส่วนของไก่ โดยไม่มีส่วนสูญเสียจากกระบวนการผลิต (Zero Wasted) โดยแบ่งเป็น 3 กลุ่มธุรกิจ ได้แก่

- 1) บริษัท เอฟแอนด์เอฟฟู้ด จำกัด (FF) ดำเนินธุรกิจด้านการผลิตและจำหน่ายไก่ชำแหละ
- 2) บริษัท สปริงคิทเซ็น จำกัด (SK) ดำเนินธุรกิจด้านการผลิตและจำหน่ายชิ้นส่วนไก่แปรรูป
- และ 3) บริษัท เอฟแอนด์เอฟพีทฟู้ด จำกัด (FFPF) ดำเนินธุรกิจด้านการผลิตและจำหน่ายอาหารสำเร็จรูปสำหรับสัตว์เลี้ยง (ปัจจุบันยังไม่ได้มีการดำเนินธุรกิจ)

นายสุเมธ มาลีสิงห์ ประธานเจ้าหน้าที่ฝ่ายการเงิน บริษัท ฟู้ดโมเมนต์ จำกัด (มหาชน) (FM) กล่าวว่า สำหรับผลการดำเนินงานในช่วงปี 2564-2566 FM มีรายได้รวม 4,166.42 ล้านบาท 5,825.72 ล้านบาท และ 5,782.16 ล้านบาท ตามลำดับ และมีกำไรสุทธิ 183.72 ล้านบาท 840.67 ล้านบาท และ 254.69 ล้านบาท ตามลำดับ คิดเป็นอัตราส่วนกำไรสุทธิ 4.43%, 14.48% และ 4.42% ของรายได้จากการขาย

ปัจจุบัน FM มีทุนจดทะเบียนที่ออกและเรียกชำระแล้ว 1,575 ล้านบาท (ณ วันที่ 31 ธันวาคม 2566) มีนโยบายจ่ายเงินปันผลให้แก่ผู้ถือหุ้นไม่น้อยกว่า 40% ของกำไรสุทธิหลังหักภาษีเงินได้นิติบุคคล และหลังหักสำรองตามกฎหมายในแต่ละปี



fm FOOD
Moments
your food your moments





นอร์ทอีส รับเบอร์

เป็นผู้ผลิตยางพารา **คุณภาพดีระดับโลก**
ซื่อสัตย์ยุติธรรมต่อลูกค้า ใช้พลังงานสะอาด
เป็นมิตรต่อชุมชนและสิ่งแวดล้อม
พัฒนารุรกิจไปสู่ อุตสาหกรรมปลายน้ำ

ผลิตภัณฑ์ของเรา



ยางแผ่นรมควัน



ยางแท่ง STR



ยางผสม

ชูวิทย์ จึงธนสมบูรณ์

ประธานเจ้าหน้าที่บริหาร

ส.อ.ท.

เผย คาดดัชนีความเชื่อมั่นภาคอุตสาหกรรม 3 เดือนข้างหน้า อยู่ที่ระดับ 100.8 ปรับตัวเพิ่มขึ้นจาก 100.0 ในเดือนกุมภาพันธ์ 2567

นายเกรียงไกร เรียงบุญกุล ประธานสภาอุตสาหกรรมแห่งประเทศไทย (ส.อ.ท.) และนายมนตรี มหาพฤกษ์พงศ์ รองประธานสภาอุตสาหกรรมแห่งประเทศไทย (ส.อ.ท.) ร่วมเปิดเผยผลการสำรวจดัชนีความเชื่อมั่นภาคอุตสาหกรรมในเดือนมีนาคม 2567 อยู่ที่ระดับ 92.4 ปรับตัวเพิ่มขึ้นจาก 90.0 ในเดือนกุมภาพันธ์ 2567 เมื่อพิจารณาองค์ประกอบของดัชนีฯ พบว่ายอดขายโดยรวม คำสั่งซื้อโดยรวม ปริมาณการผลิตและผลประกอบการ ปรับตัวเพิ่มขึ้นจากเดือนก่อนหน้า ทั้งนี้ความเชื่อมั่นที่ปรับตัวสูงขึ้นมีปัจจัยสนับสนุนจากอุปสงค์ในประเทศที่ทยอยฟื้นตัว สะท้อนจากความต้องการสินค้าอุปโภคบริโภค และสินค้าคงทน อาทิ เครื่องใช้ไฟฟ้าภายในบ้าน เครื่องปรับอากาศ เพอร์นิเจอร์ที่ปรับตัวเพิ่มขึ้น ขณะที่ภาคการท่องเที่ยวทยอยฟื้นตัวต่อเนื่อง และได้รับอานิสงส์จากมาตรการวีซ่าฟรีในช่วงที่ผ่านมา ในด้านการส่งออกขยายตัวดีขึ้นตามการฟื้นตัวของเศรษฐกิจโลกและเศรษฐกิจประเทศ คู่ค้าสำคัญอย่างสหรัฐฯ อินเดียและออสเตรเลีย ขณะที่ในเดือนมีนาคมผู้ประกอบการเร่งผลิตสินค้าก่อนวันหยุดต่อเนื่องในช่วงเทศกาลสงกรานต์ นอกจากนี้ผู้ประกอบการยังได้รับผลจากมาตรการรักษาราคาน้ำมันดีเซลไม่เกิน 30 บาทต่อลิตร ซึ่งช่วยลดต้นทุนการผลิตและค่าขนส่งให้กับภาคธุรกิจ

อย่างไรก็ตาม ยังมีปัจจัยลบจากปัญหานี้คริวเรือนและภาคธุรกิจที่ยังทรงตัวสูง ส่งผลให้เศรษฐกิจในประเทศยังฟื้นตัวได้อย่างจำกัด นอกจากนี้ผู้ประกอบการยังมีความกังวลเกี่ยวกับต้นทุนทางการเงินและอัตราดอกเบี้ยที่สูงขึ้น ตลอดจนความไม่แน่นอนเศรษฐกิจโลก โดยเฉพาะเศรษฐกิจจีน ญี่ปุ่นและสหภาพยุโรป ทำให้การส่งออกยังฟื้นตัวได้ไม่เต็มที่

จากการสำรวจผู้ประกอบการ 1,336 ราย ครอบคลุม 46 กลุ่มอุตสาหกรรมของสภาอุตสาหกรรมแห่งประเทศไทย (ส.อ.ท.) ในเดือนมีนาคม 2567 พบว่าปัจจัยที่ผู้ประกอบการมีความกังวลเพิ่มขึ้น ได้แก่ อัตราดอกเบี้ยเงินกู้ ร้อยละ 75.0 ราคาน้ำมัน ร้อยละ 55.8 เศรษฐกิจในประเทศ ร้อยละ 50.2 ตามลำดับ ปัจจัยที่มีความกังวลลดลง ได้แก่ เศรษฐกิจโลก ร้อยละ 78.5 อัตราแลกเปลี่ยน (มุมมองผู้ส่งออก) โดยอัตราแลกเปลี่ยนอ้างอิงค่าเงินบาทเทียบกับดอลลาร์สหรัฐฯ ร้อยละ 36.1 สถานการณ์การเมืองในประเทศ ร้อยละ 30.5 ตามลำดับ

ขณะที่ดัชนีฯ คาดการณ์ 3 เดือนข้างหน้าอยู่ที่ระดับ 100.8 ปรับตัวเพิ่มขึ้นจาก 100.0 ในเดือนกุมภาพันธ์ 2567 โดยมีปัจจัยสนับสนุนจากมาตรการส่งเสริมการท่องเที่ยวของภาครัฐ การเบิกจ่ายงบประมาณปี 2567 ในช่วงไตรมาสที่ 2 ของปี 2567 รวมถึงภาคการส่งออกมีแนวโน้มดีขึ้นตามการขยายตัวของอุปสงค์ในตลาดโลก แต่อย่างไรก็ตามยังมีปัจจัยเสี่ยงที่ต้องติดตาม ได้แก่ ปัญหาความขัดแย้งทางภูมิรัฐศาสตร์ที่ยังไม่คลี่คลาย ส่งผลให้ราคาน้ำมันในตลาดโลกเพิ่มสูงขึ้น รวมถึงมาตรการกีดกันทางการค้าที่ถูกลำเอียงมาใช้กับสินค้าส่งออกของไทยเพิ่มขึ้น อาทิ มาตรการด้านสิ่งแวดล้อม มาตรการปรับคาร์บอนก่อนเข้าพรมแดน (CBAM) ของสหภาพยุโรป เป็นต้น

ข้อเสนอแนะต่อภาครัฐ

1. เสนอให้ภาครัฐดำเนินการตามแผนงานเร่งรัดการเบิกจ่ายงบประมาณ ปี 2567 หลังจาก พ.ร.บ. งบประมาณ รายจ่ายประจำปีงบประมาณ พ.ศ.2567 ประกาศใช้โดยเฉพาะการเบิกจ่ายงบลงทุนต่อเนื่องที่ยังค้างชำระ และการจัดซื้อจัดจ้างภาครัฐ เพื่อให้เม็ดเงินเข้าสู่ระบบเศรษฐกิจโดยเร็ว
2. เสนอให้ภาครัฐเป็นเจ้าภาพจัดงานแสดงสินค้าไทยทั้งในส่วนกลางและภูมิภาคเพื่อเพิ่มช่องจัดจำหน่ายสินค้าให้กับผู้ประกอบการและสนับสนุน Soft Power รวมถึงการจัด Roadshow แสดงสินค้าในต่างประเทศ
3. ขอให้ภาครัฐดูแลเสถียรภาพของค่าเงินบาทไม่ให้ผันผวน รวมทั้งส่งเสริมให้ผู้ประกอบการนำเข้าและส่งออก รวมทั้งใช้เครื่องมือป้องกันความเสี่ยงจากอัตราแลกเปลี่ยน



บลจ.อีสท์สปริง

เสิร์ฟกองพันธบัตรมุ่งรักษาเงินต้น “ES-GOVCP6M15” อายุ 6 เดือน มูลค่า 7,000 ล้านบาท เปิดขาย 11-19 เม.ย.นี้ ชูโอกาสรับผลตอบแทน 2 % ต่อปี

นางสาวดารบุษย์ ปภาพจน์ กรรมการผู้จัดการ บริษัทหลักทรัพย์จัดการกองทุน อีสท์สปริง (ประเทศไทย) จำกัด หรือ บลจ.อีสท์สปริง เปิดเผยว่า บริษัทฯ เปิดเสนอขายกองทุนเปิดอีสท์สปริง พันธบัตรรัฐมุ่งรักษาเงินต้น 6M15 (ES-GOVCP6M15) อายุ 6 เดือน มูลค่าโครงการ 7,000 ล้านบาท ซึ่งเป็นกองทุนประเภททอมฟันด์ที่ผู้ลงทุนจะมีโอกาสได้รับเงินต้นคืนเต็มจำนวน และมีโอกาสได้รับผลตอบแทนเพิ่มจากการเพิ่มขึ้นของมูลค่าหน่วยลงทุน ระหว่างวันที่ 11-19 เมษายนนี้ ด้วยเงินลงทุนขั้นต่ำเพียง 1,000 บาท

โดยกองทุน ES-GOVCP6M15 มีนโยบายนำเงินไปลงทุนใน ตั๋วเงินคลัง หรือพันธบัตรรัฐบาลไทย หรือพันธบัตรธนาคาร แห่งประเทศไทย หรือตราสารหนี้ที่กระทรวงการคลังเป็นผู้ ออก ผู้รับรอง ผู้รับอาวัล หรือผู้ค้ำประกัน เพียงครั้งเดียว และถือครองทรัพย์สินที่ลงทุนจนครบอายุโครงการ (Buy and Hold) ในสัดส่วนประมาณ 100% ของ NAV โดยคาดหวังจะได้รับผลตอบแทนประมาณ 2.24% ต่อปีของ NAV ซึ่งเมื่อหักค่าใช้จ่ายประมาณ 0.24% ต่อปีของ NAV แล้ว ผู้ลงทุนจะได้รับประมาณการผลตอบแทนอยู่ที่ 2.00% ต่อปี ของ NAV

eastspring
investments

A Prudential plc company



ทั้งนี้ เมื่อครบกำหนดอายุกองทุน ES-GOVCP6M15 บลจ.อีสท์สปริง จะดำเนินการรับซื้อคืนหน่วยลงทุนแบบอัตโนมัติ และทำการสับเปลี่ยน หน่วยลงทุนของกองทุนทั้งจำนวนของผู้ถือหน่วยทุกราย ไปยังกองทุนเปิดทหารไทยธนรัฐ หรือกองทุนรวมตลาดเงินอื่นที่บลจ.อีสท์สปริง เปิดให้บริการสับเปลี่ยนหน่วยลงทุน ในวันทำการก่อนวันสิ้นสุดอายุโครงการ

อย่างไรก็ตาม หากไม่สามารถลงทุนให้เป็นไปตามที่กำหนดไว้ เนื่องจากภาวะตลาดมีการเปลี่ยนแปลงไป ผู้ลงทุนอาจไม่ได้รับผลตอบแทน ตามอัตราที่กำหนดไว้ ทั้งนี้ ผู้ลงทุนจะไม่สามารถขายคืนหน่วยลงทุนได้ในช่วงระยะเวลา 6 เดือน ดังนั้น หากมีปัจจัยลบที่ส่งผลกระทบต่อ การลงทุนดังกล่าว ผู้ลงทุนอาจสูญเสียเงินลงทุนจำนวนมาก กองทุนอาจไม่ได้รับเงินต้นและผลตอบแทนตามที่คาดหวังไว้ หากผู้ออก ตราสารที่กองทุนลงทุนไม่สามารถชำระเงินต้นและดอกเบี้ยคืนได้ บริษัทจัดการกองทุนขอสงวนสิทธิ์ในการเปลี่ยนแปลงทรัพย์สินที่ลงทุนหรือ สัดส่วนการลงทุนได้ เฉพาะเมื่อมีความจำเป็นและสมควรเพื่อประโยชน์ของผู้ลงทุนเป็นสำคัญ โดยการเปลี่ยนแปลงนั้นต้องไม่ทำให้ความ เสี่ยงของทรัพย์สินที่ลงทุนเปลี่ยนแปลงไปอย่างมีนัยสำคัญ และผู้ลงทุนควรทำความเข้าใจลักษณะสินค้า เงื่อนไขผลตอบแทน และความ เสี่ยงก่อนการตัดสินใจลงทุน และกองทุนมีความเสี่ยงที่สำคัญ เช่น ความเสี่ยงจากการเปลี่ยนแปลงของอัตราดอกเบี้ย ความเสี่ยงจากการ ว่างสภาพคล่องของตราสาร เป็นต้น

Krungthai compass

มองรัฐเคาะมาตรการกระตุ้นอสังหาฯ ล้นตลาดปัญหา Oversupply

Key Highlights



- เมื่อวันที่ 9 เม.ย. 2567 ครม. มีมติเห็นชอบมาตรการกระตุ้น เศรษฐกิจผ่านภาคอสังหาฯ จำนวน 5 มาตรการ ประกอบด้วย
 - 1) การลดค่าธรรมเนียมโอน-จดจำนองเหลือรายการละ 0.01% ครอบคลุมที่อยู่อาศัยไม่เกิน 7 ล้านบาท
 - 2) ให้สิทธิลดหย่อนภาษีจากการสร้างบ้านในอัตรา 'ล้านละหมื่น' รวมไม่เกิน 100,000 บาท
 - 3) โครงการสินเชื่ออัตราดอกเบี้ยพิเศษ Happy Home รวมไปถึง
 - 4) Happy Life เพื่อผู้ที่ต้องการซื้อที่อยู่อาศัยของตนเอง โดย รอส.
 - และ 5) การขยายเขตโครงการบ้าน BOI เป็น 1.5 ล้านบาท
- Krungthai COMPASS มองว่าสาเหตุที่ภาครัฐเลือกที่จะกระตุ้นเศรษฐกิจผ่านภาคอสังหาฯ เนื่องจาก
 - 1) ธุรกิจพัฒนาที่อยู่อาศัยมีความสำคัญต่อเศรษฐกิจไทยสะท้อนจากมูลค่าไอออนกรรมสิทธิ์ที่อยู่อาศัยต่อ GDP ไทยที่สูงถึง 5-6% ตลอดช่วง 5 ปีที่ผ่านมา (2562-2566)
 - และ 2) การพัฒนาที่อยู่อาศัยเป็นธุรกิจที่มี Supply Chain ที่ยาวทำให้ประโยชน์ที่เกิดจากใช้มาตรการกระตุ้นนั้นจะไม่จบแค่ในภาคอสังหาฯ เท่านั้นแต่จะสร้างอานิสงส์กับธุรกิจอื่นที่เกี่ยวข้องต่อไปด้วย
- ในระยะถัดไปยังต้องติดตามผลของมาตรการกระตุ้นภาคอสังหาฯ ว่าจะช่วยลดปัญหา Oversupply ที่เกิดขึ้นในบาง Segment ได้หรือไม่ โดยเฉพาะกลุ่มทาวน์เฮ้าส์ และอาคารชุด ในระดับราคาต่ำกว่า 5 ล้านบาท ที่มีสต็อกเหลือขายถึง 74,500 ยูนิต และ 71,300 ยูนิต คิดเป็นสัดส่วนถึง 96.3% และ 84.7% จากสต็อกในทุกระดับราคา ขณะที่สต็อกบ้านเดี่ยวที่กว่าครึ่งอยู่ในราคา 5-10 ล้านบาท ก็จะได้ประโยชน์จากการกระตุ้นเช่นกัน

เมื่อวันที่ 9 เม.ย. 2567 ครม. ได้มีมติเห็นชอบมาตรการกระตุ้นเศรษฐกิจผ่านภาคอสังหาฯ จำนวนทั้งสิ้น 5 มาตรการ เพื่อเป็นการสนับสนุนการมีที่อยู่อาศัยของประชาชน พร้อมกระตุ้นเศรษฐกิจผ่านภาคอสังหาฯ ตลอดจนธุรกิจที่เกี่ยวข้อง เพื่อรองรับการยกระดับไทยสู่ศูนย์กลางเมืองแห่งอุตสาหกรรมโลก (Thailand Vision) โดยมีรายละเอียดดังนี้

1. ปรับปรุงมาตรการลดค่าธรรมเนียมจดทะเบียนสิทธิและนิติกรรมสำหรับที่อยู่อาศัยปี 2567 โดยลดค่าโอนจาก 2% เหลือ 0.01% และลดค่าจดจำนองจาก 1% เหลือ 0.01% สำหรับการซื้อขายบ้านเดี่ยว บ้านแฝด บ้านแถว อาคารพาณิชย์ และห้องชุดที่มีราคาซื้อขายและราคาประเมินทุนทรัพย์ไม่เกิน 7 ล้านบาท และวงเงินจำนองไม่เกิน 7 ล้านบาท โดยมีผลบังคับใช้ตั้งแต่วันที่กฎหมายได้ประกาศในราชกิจจานุเบกษาจนถึงวันที่ 31 ธ.ค. 2567
2. มาตรการลดหย่อนภาษีเงินได้บุคคลธรรมดาสำหรับผู้ที่ต้องการปลูกสร้างบ้าน กำหนดให้บุคคลธรรมดาสามารถลดหย่อนค่าจ้างก่อสร้างบ้านในอัตรา 10,000 บาทต่อค่าก่อสร้าง 1 ล้านบาท รวมไม่เกิน 1 แสนบาท ในปีภาษีที่ก่อสร้างบ้านเสร็จ ตามสัญญาจ้างที่ได้กระทำขึ้นและเริ่มก่อสร้างตั้งแต่ 9 เม.ย. 2567 ถึง 31 ธ.ค. 2568
3. โครงการ Happy Home วงเงิน 20,000 ล้านบาท โดย รอส. จะสนับสนุนให้ประชาชนผู้มีรายได้น้อยถึงปานกลางมีที่อยู่อาศัยเป็นของตนเอง นับรวมถึงการปลูกสร้างอาคาร การซื้อที่ดินพร้อมปลูกสร้าง และซื้อสิ่งอำนวยความสะดวกสำหรับการอยู่อาศัย ผ่านสินเชื่อดอกเบี้ยคงที่ 3% นาน 5 ปี วงเงินต่อรายสูงสุดไม่เกิน 3 ล้านบาท โดยสามารถยื่นคำขอกู้ได้จนถึง 30 ธ.ค. 2568 หรือจนกว่าสินเชื่อจะเต็มตามกรอบวงเงินของโครงการ
4. โครงการ Happy Life วงเงิน 10,000 ล้านบาท โดย รอส. จะสนับสนุนให้ประชาชนมีที่อยู่อาศัยเป็นของตนเองนับรวมถึงการต่อเติม ขยาย หรือซ่อมแซมอาคาร หรือได้ถอนจากสถาบันการเงินอื่น ผ่านสินเชื่อดอกเบี้ยเฉลี่ย 3 ปีแรก 2.98% วงเงินต่อรายตั้งแต่ 2.5 ล้านบาท ขึ้นไป
5. โครงการบ้าน BOI ขยายเขตเป็น 1.5 ล้านบาท โดย BOI ให้สิทธิยกเว้นภาษีเงินได้นิติบุคคลเป็นระยะเวลา 3 ปี ในวงเงินไม่เกิน 100% ของเงินลงทุนในการสร้างที่อยู่อาศัยสำหรับผู้มีรายได้น้อยตามหลักเกณฑ์และเงื่อนไข โดยได้ขยายเขตราคาบ้านเพิ่มขึ้นจาก 1.2 ล้านบาท เป็น 1.5 ล้านบาท

"โรงงานใหม่แปรรูปสาธิตรายใหญ่ และมีเทคโนโลยีการผลิตที่ทันสมัยที่สุดในประเทศ"



ดร.ชาญกฤษ เดชวิทักษ์

รองประธานกรรมการบริหารและกรรมการผู้จัดการ
บริษัท ที เอส ฟลาวมิลล์ จำกัด (มหาชน)





อินไซด์

Business

**เคทีซี เปิดโลม KTC TOUCH
สาขาเดอะมอลล์ไลฟ์สไตล์ บางกะปิ
ภายใต้คอนเซ็ปต์ Biz Café**



**JPARK ประชุมสามัญผู้ถือหุ้น
ประจำปี 2567
ผทท. อนุมัติปันผล 0.0375 บาทต่อหุ้น**



**DMT แจกกระเป๋ากันง่วง
ช่วงสงกรานต์**



**ธนาคารยูโอบี ประเทศไทย
คว้า 7 รางวัลยอดเยี่ยมด้านตราสารหนี้
จากเวทีระดับประเทศและนานาชาติ**



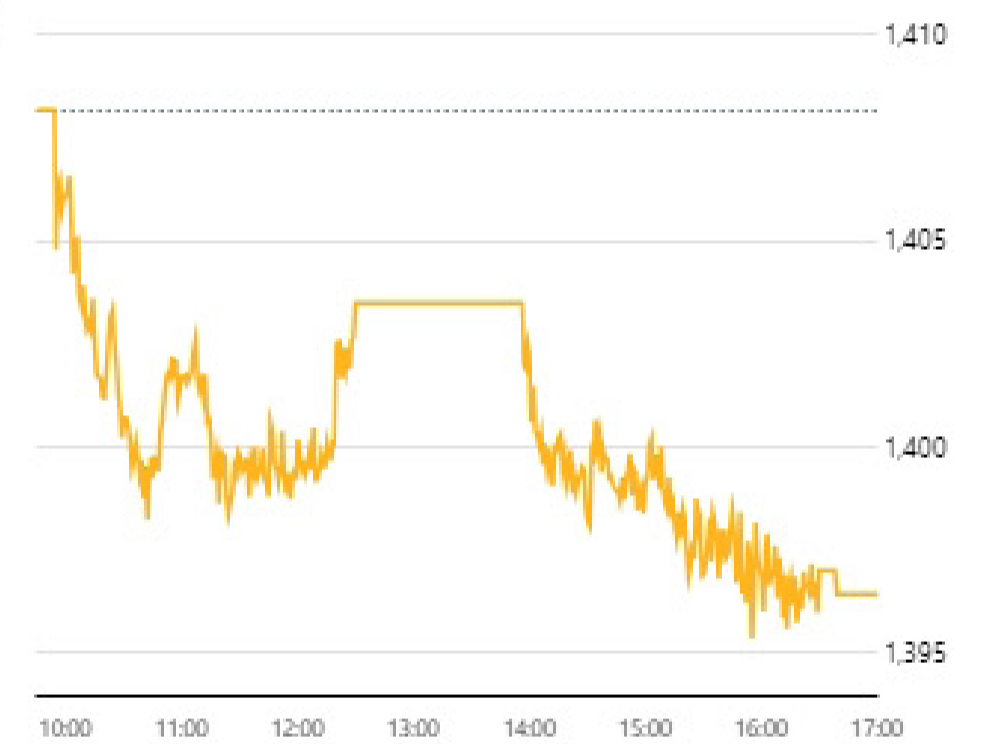
สรุป

ภาพรวมตลาด

ดัชนี
SET FTSE SET/FTSE ASEAN

 ข้อมูลล่าสุด 11 เม.ย. 2567 17:30:01
 สถานะตลาด : Closed

ดัชนี	ล่าสุด	เปลี่ยนแปลง	เปิด	สูงสุด	ต่ำสุด	ปริมาณ ('000 หุ้น)	มูลค่า (ล้านบาท.)
SET	1,396.38	-11.79 (-0.84%)	1,405.65	1,406.77	1,394.71	15,660,776	42,952.35
SET50	859.39	-8.92 (-1.03%)	866.25	867.21	858.28	1,125,422	28,649.00
SET50FF	855.20	-6.63 (-0.77%)	860.30	862.12	853.85	1,125,422	28,649.00
SET100	1,902.50	-19.03 (-0.99%)	1,917.16	1,918.99	1,899.86	1,583,615	33,264.60
SET100FF	1,894.54	-14.53 (-0.76%)	1,905.72	1,909.44	1,891.46	1,583,615	33,264.60
sSET	887.53	-5.33 (-0.60%)	892.51	893.79	887.53	946,376	3,278.54
SETCLMV	833.45	-6.34 (-0.75%)	838.23	839.85	831.82	468,567	17,445.88
SETHD	1,095.75	-6.72 (-0.61%)	1,100.97	1,103.17	1,095.02	657,200	9,668.62
SETESG	909.35	-6.16 (-0.67%)	914.18	915.37	907.98	1,489,045	30,004.54
SETWB	827.55	-5.96 (-0.72%)	833.19	833.19	824.27	364,880	7,682.69
mai	400.08	-1.61 (-0.40%)	402.37	403.34	399.47	1,216,603	1,536.18

SET

หมายเหตุ

- ข้อมูลเพื่อการศึกษาหรือใช้งานส่วนบุคคลเท่านั้น ไม่ใช่เพื่อประกอบการซื้อขายหลักทรัพย์
- ข้อมูลปริมาณและมูลค่าสิ้นวันหลังเวลา 17.35 น. เป็นข้อมูลที่มีการซื้อขาย DIBx

ภาพรวมภาวะตลาด		ข้อมูลล่าสุด 11 เม.ย. 2567 17:29:46			
		SET		mai	
สถานะ	หลักทรัพย์	ปริมาณ ('000 หุ้น)	หลักทรัพย์	ปริมาณ ('000 หุ้น)	
▲ เพิ่มขึ้น	156	944,777	55	704,413	
↔ ไม่เปลี่ยนแปลง	199	414,699	58	51,462	
▼ ลดลง	300	1,968,033	99	162,186	
จำนวนรายการ	SET	499,486	mai	67,541	

ผลการดำเนินงาน		ข้อมูล ณ วันที่ 10 เม.ย. 2567	
		SET	mai
มูลค่าหลักทรัพย์ตามราคาตลาด (ลบ.)		17,408,562.39	404,752.00
อัตราหมุนเวียนปริมาณการซื้อขาย (YTD) (%)		52.77	17.24
P/E (เท่า)		18.50	103.20
P/BV (เท่า)		1.36	2.06
อัตราเงินปันผลตอบแทน (%)		3.30	1.84
กำไรสุทธิต่อหุ้น		76.12	3.89

%การเปลี่ยนแปลงของดัชนี		ข้อมูล ณ วันที่ 10 เม.ย. 2567	
		SET	mai
ในรอบ 3 เดือนล่าสุด		-0.38%	-3.94%
ในรอบ 6 เดือนล่าสุด		-1.83%	-6.08%
YTD (Year to Date)		-0.54%	-2.41%

หมายเหตุ

- ไม่รวมหลักทรัพย์ที่ไม่มีการซื้อขาย
- หลักทรัพย์ต่างประเทศจะไม่ถูกรวมในการคำนวณข้อมูล อัตราส่วนราคาปิดต่อกำไรต่อหุ้น อัตราส่วนราคาตลาดต่อมูลค่าหุ้นทางบัญชี อัตราเงินปันผลตอบแทน มูลค่าหลักทรัพย์ตามราคาตลาด และอัตราหมุนเวียนปริมาณการซื้อขาย
- ไม่นับหลักทรัพย์ในหมวดกองทุนรวมสำหรับหลักทรัพย์เข้าร่วมคำนวณ (มีผลตั้งแต่ 31 มีนาคม 2552 เป็นต้นไป)

SET

10 อันดับ สูงสุด

มูลค่าซื้อขาย 10 อันดับ

หลักทรัพย์	ล่าสุด	เปลี่ยนแปลง	มูลค่า AOM ('000 บาท)
☆ BBL	144.50	+2.00 (+1.40%)	2,811,172.60
☆ SCB	115.50	0.00 (0.00%)	2,808,339.85
☆ KTB	17.10	+0.20 (+1.18%)	1,629,922.89
☆ KBANK	126.50	+0.50 (+0.40%)	1,589,746.70
☆ PTTEP	158.00	-1.00 (-0.63%)	1,455,277.25
☆ SABUY	2.58	-0.14 (-5.15%)	1,449,507.56
☆ CPALL	57.00	-0.25 (-0.44%)	1,343,805.20
☆ PTT	34.75	-0.50 (-1.42%)	1,141,484.50
☆ BDMS	27.75	-0.50 (-1.77%)	1,137,834.05
☆ AOT	66.75	-0.50 (-0.74%)	1,058,918.23

ปริมาณซื้อขาย 10 อันดับ

หลักทรัพย์	ล่าสุด	เปลี่ยนแปลง	ปริมาณ AOM (หุ้น)
☆ SABUY	2.58	-0.14 (-5.15%)	518,448,800
☆ TTB	1.83	+0.01 (+0.55%)	190,072,400
☆ JAS	2.78	+0.10 (+3.73%)	99,666,300
☆ KTB	17.10	+0.20 (+1.18%)	95,161,100
☆ AWC	4.46	-0.06 (-1.33%)	92,446,800
☆ VGI	1.74	-0.02 (-1.14%)	77,163,200
☆ SIRI	1.75	-0.02 (-1.13%)	71,246,800
☆ BANPU	5.80	+0.15 (+2.65%)	66,186,200
☆ ROCTEC	0.76	+0.05 (+7.04%)	65,164,300
☆ LH	7.55	-0.05 (-0.66%)	58,847,100

ราคาเพิ่มขึ้น 10 อันดับ

หลักทรัพย์	ล่าสุด	เปลี่ยนแปลง	ปริมาณ AOM (หุ้น)
☆ ROCK	13.30	+2.30 (+20.91%)	42,000
☆ TNITY	4.70	+0.50 (+11.90%)	2,221,200
☆ FORTH	17.60	+1.60 (+10.00%)	7,106,900
☆ TGPRO	0.13	+0.01 (+8.33%)	176,600
☆ ROCTEC	0.76	+0.05 (+7.04%)	65,164,300
☆ CNT	1.49	+0.09 (+6.43%)	10,381,900
☆ ICC	49.75	+2.75 (+5.85%)	11,700
☆ FSX	2.54	+0.14 (+5.83%)	16,522,700
☆ GEL	0.19	+0.01 (+5.56%)	2,827,800
☆ TGE	3.32	+0.16 (+5.06%)	4,845,900

ราคาลดลง 10 อันดับ

หลักทรัพย์	ล่าสุด	เปลี่ยนแปลง	ปริมาณ AOM (หุ้น)
☆ EMC <small>cb</small>	0.05	-0.01 (-16.67%)	562,500
☆ TOPP	140.00	-27.50 (-16.42%)	100
☆ PK	0.90	-0.15 (-14.29%)	34,317,400
☆ KC <small>cb</small>	0.09	-0.01 (-10.00%)	158,400
☆ AJA	0.22	-0.02 (-8.33%)	17,663,800
☆ TRITN	0.13	-0.01 (-7.14%)	2,021,600
☆ TIPCO <small>xx</small>	9.80	-0.70 (-6.67%)	2,057,300
☆ EVER	0.15	-0.01 (-6.25%)	862,300
☆ QTC <small>xx</small>	3.92	-0.24 (-5.77%)	235,900
☆ URBNPF	0.36	-0.02 (-5.26%)	33,800

mai

10 อันดับ สูงสุด

มูลค่าซื้อขาย 10 อันดับ

หลักทรัพย์	ต่ำสุด	เปลี่ยนแปลง	มูลค่า AOM ('000 บาท)
☆ APO	1.69	+0.11 (+6.96%)	338,949.83
☆ MGI	20.00	-1.40 (-6.54%)	212,195.68
☆ MASTER	63.50	-1.25 (-1.93%)	94,269.63
☆ BPS	1.01	+0.02 (+2.02%)	92,093.19
☆ ALPHAX	0.91	+0.04 (+4.60%)	83,377.36
☆ YGG	7.90	+0.25 (+3.27%)	82,475.55
☆ QTCG	0.91	-0.01 (-1.09%)	71,694.09
☆ TPS	4.80	+0.36 (+8.11%)	44,904.33
☆ BE8	28.50	-0.50 (-1.72%)	29,067.55
☆ MTW	2.90	-0.04 (-1.36%)	27,610.30

ปริมาณซื้อขาย 10 อันดับ

หลักทรัพย์	ต่ำสุด	เปลี่ยนแปลง	ปริมาณ AOM (หุ้น)
☆ NEWS <small>cb</small>	0.02	+0.01 (+100.00%)	211,281,100
☆ APO	1.69	+0.11 (+6.96%)	197,553,900
☆ ALPHAX	0.91	+0.04 (+4.60%)	94,450,000
☆ BPS	1.01	+0.02 (+2.02%)	90,117,600
☆ QTCG	0.91	-0.01 (-1.09%)	77,479,700
☆ BROOK	0.55	+0.01 (+1.85%)	27,134,200
☆ PEER	0.43	+0.01 (+2.38%)	18,340,500
☆ YGG	7.90	+0.25 (+3.27%)	10,517,600
☆ MGI	20.00	-1.40 (-6.54%)	10,089,500
☆ TPS	4.80	+0.36 (+8.11%)	9,593,000

ราคาเพิ่มขึ้น 10 อันดับ

หลักทรัพย์	ต่ำสุด	เปลี่ยนแปลง	ปริมาณ AOM (หุ้น)
☆ NEWS <small>cb</small>	0.02	+0.01 (+100.00%)	211,281,100
☆ CHO	0.12	+0.01 (+9.09%)	9,008,400
☆ TPS	4.80	+0.36 (+8.11%)	9,593,000
☆ APO	1.69	+0.11 (+6.96%)	197,553,900
☆ GTV <small>cb</small>	0.16	+0.01 (+6.67%)	6,018,500
☆ TNDT <small>cb</small>	0.21	+0.01 (+5.00%)	606,800
☆ ALPHAX	0.91	+0.04 (+4.60%)	94,450,000
☆ HYDRO <small>cb mp</small>	0.24	+0.01 (+4.35%)	103,900
☆ FSMART	6.20	+0.25 (+4.20%)	2,771,300
☆ RP	1.50	+0.06 (+4.17%)	520,600

ราคาลดลง 10 อันดับ

หลักทรัพย์	ต่ำสุด	เปลี่ยนแปลง	ปริมาณ AOM (หุ้น)
☆ HEALTH	1.40	-0.26 (-15.66%)	14,100
☆ MORE	0.08	-0.01 (-11.11%)	2,302,600
☆ AIRA	1.60	-0.20 (-11.11%)	5,600
☆ GSC	1.50	-0.18 (-10.71%)	62,700
☆ META	0.12	-0.01 (-7.69%)	3,318,200
☆ MGI	20.00	-1.40 (-6.54%)	10,089,500
☆ AUCT <small>xb</small>	9.80	-0.50 (-4.85%)	1,261,800
☆ 24CS	1.59	-0.07 (-4.22%)	3,245,400
☆ SALEE	0.74	-0.03 (-3.90%)	96,200
☆ ADD	5.10	-0.20 (-3.77%)	56,000

มูลค่าซื้อขาย

ตามกลุ่มนักลงทุน

SET mai

มูลค่าการซื้อขายตามกลุ่มนักลงทุน (SET)

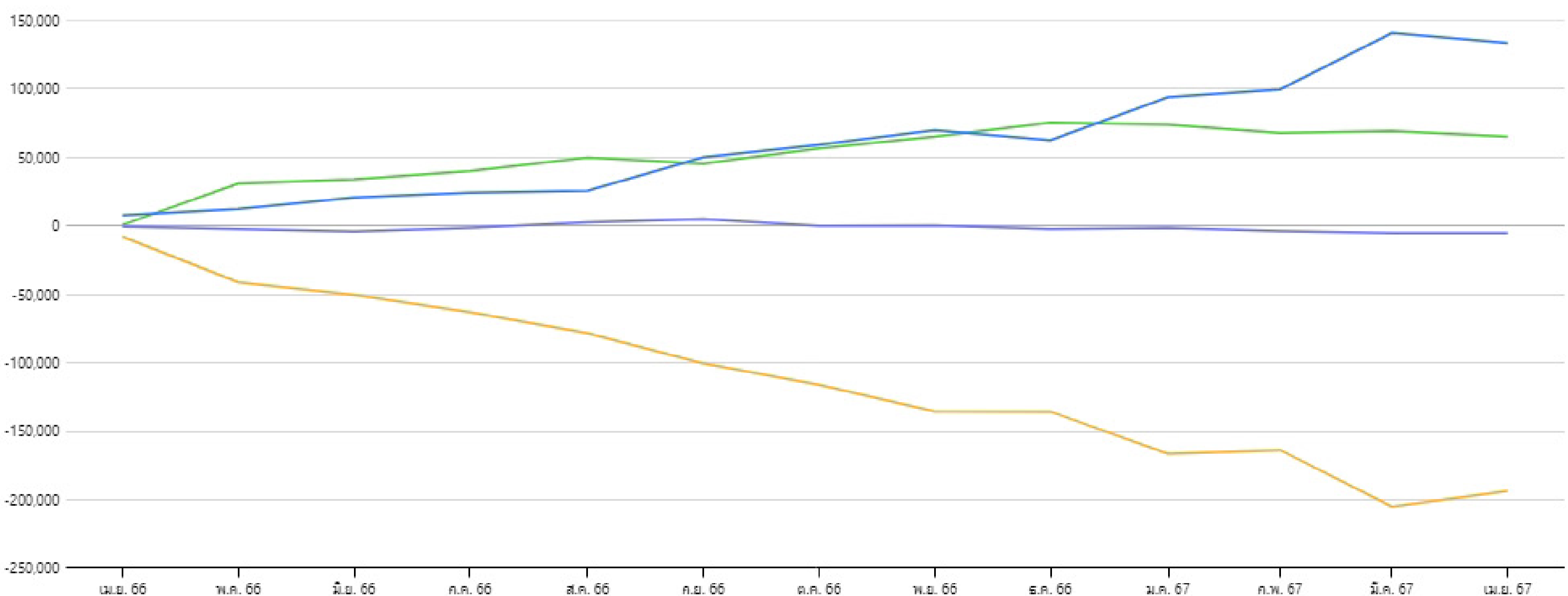
หน่วย : ล้านบาท

นักลงทุน	วันที่ 11 เม.ย. 2567					01 เม.ย. 2567 - 11 เม.ย. 2567					01 ม.ค. 2567 - 11 เม.ย. 2567				
	ซื้อ	%	ขาย	%	สุทธิ	ซื้อ	%	ขาย	%	สุทธิ	ซื้อ	%	ขาย	%	สุทธิ
สถาบันในประเทศ	3,756.93	8.75	4,485.36	10.44	-728.43	29,544.08	9.82	34,409.37	11.44	-4,865.28	278,605.24	9.11	289,643.35	9.47	-11,038.11
บัญชีบริษัทหลักทรัพย์	3,428.50	7.98	2,600.29	6.05	828.22	19,577.56	6.51	18,750.91	6.23	826.64	210,781.11	6.89	212,847.21	6.96	-2,066.10
นักลงทุนต่างประเทศ	20,818.72	48.47	22,635.01	52.70	-1,816.30	156,063.71	51.89	146,299.91	48.64	9,763.80	1,613,032.34	52.72	1,672,594.75	54.67	-59,562.40
นักลงทุนในประเทศ	14,948.19	34.80	13,231.68	30.81	1,716.51	95,569.74	31.78	101,294.91	33.68	-5,725.16	957,041.86	31.28	884,375.24	28.91	72,666.61

มูลค่าการซื้อขายสุทธิสะสมตามกลุ่มนักลงทุนย้อนหลัง 1 ปี

ข้อมูล ณ วันที่ 11 เม.ย. 2567

มูลค่า (ล้านบาท)


 สถาบันในประเทศ X

 บัญชีบริษัทหลักทรัพย์ X

 นักลงทุนต่างประเทศ X

 นักลงทุนในประเทศ X

มูลค่าซื้อขาย ตามกลุ่มนักลงทุน

SET mai

มูลค่าการซื้อขายตามกลุ่มนักลงทุน (mai)

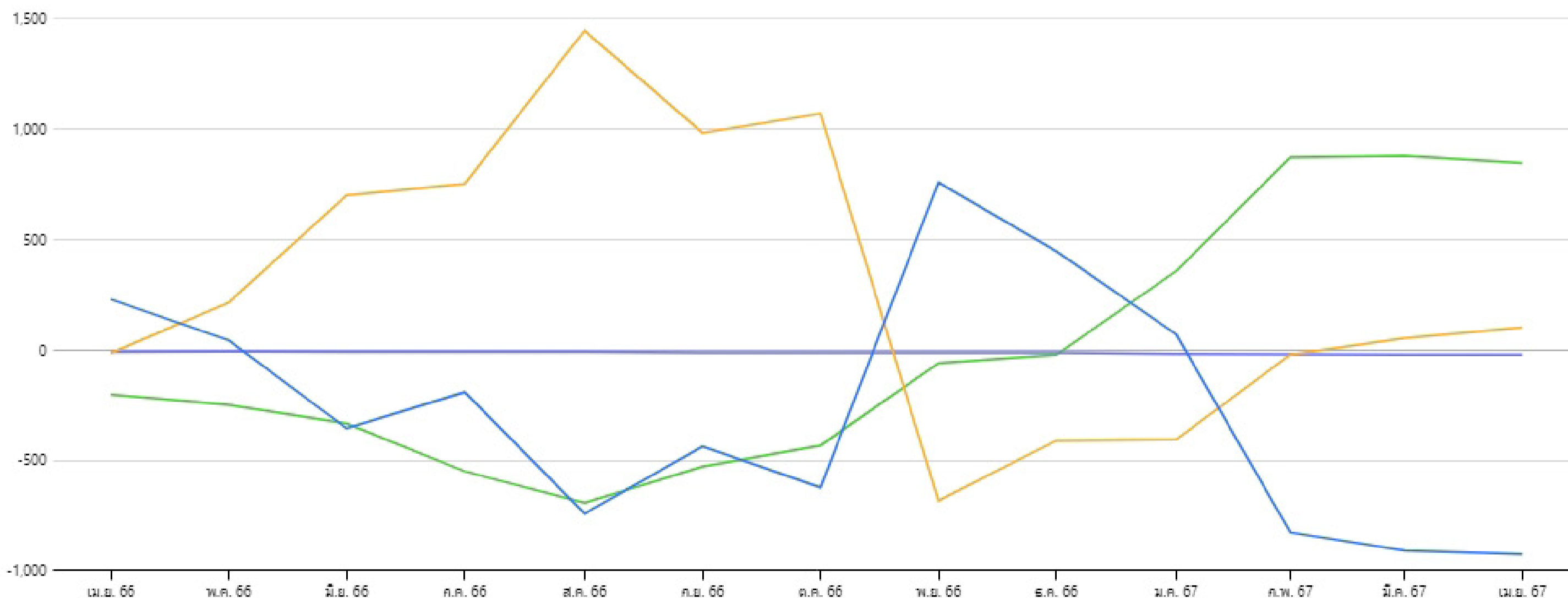
หน่วย : ล้านบาท

นักลงทุน	วันที่ 11 เม.ย. 2567					01 เม.ย. 2567 - 11 เม.ย. 2567					01 มี.ค. 2567 - 11 เม.ย. 2567				
	ซื้อ	%	ขาย	%	สุทธิ	ซื้อ	%	ขาย	%	สุทธิ	ซื้อ	%	ขาย	%	สุทธิ
สถาบันในประเทศ	32.11	2.09	31.90	2.08	0.21	243.46	1.34	275.39	1.51	-31.93	4,062.78	2.95	3,194.57	2.32	868.21
บัญชีบริษัทหลักทรัพย์	1.99	0.13	2.05	0.13	-0.07	51.27	0.28	51.25	0.28	0.02	129.24	0.09	138.49	0.10	-9.25
นักลงทุนต่างประเทศ	194.21	12.64	238.45	15.52	-44.25	1,973.22	10.86	1,969.53	10.83	3.69	17,644.95	12.82	17,177.24	12.48	467.72
นักลงทุนในประเทศ	1,307.88	85.14	1,263.78	82.27	44.11	15,909.69	87.52	15,881.47	87.37	28.22	115,755.96	84.13	117,082.64	85.09	-1,326.68

มูลค่าการซื้อขายสุทธิสะสมตามกลุ่มนักลงทุนย้อนหลัง 1 ปี

ข้อมูล ณ วันที่ 11 เม.ย. 2567

มูลค่า (ล้านบาท)



- สถาบันในประเทศ X
- บัญชีบริษัทหลักทรัพย์ X
- นักลงทุนต่างประเทศ X
- นักลงทุนในประเทศ X

HOONINSIDE

HOONINSIDE

ธนาคารไทยเครดิต

สินเชื่อเพื่อ
“ร้านค้าออนไลน์”
ยุ่งยาก กู้ได้
จากที่อื่น... ไม่ต้องใช้หลักประกัน
ไม่ต้องผ่านเอกสาร
กดคั้ง
200,000
กดคั้ง
10,000
ไม่ต้องผ่านเอกสาร
0 2697 5454
EVERYONE MATTERS
ทุกคนคือสำคัญ

เปิดตัว
สินเชื่อเพื่อ
ร้านค้าออนไลน์

ตอบรับกระแส
ธุรกิจออนไลน์บูม!!

**ไม่ต้องใช้
หลักประกัน**



ผู้ทำรายการเป็นและยี่ห้อสินค้าและโลโก้ธนาคารเพื่อผู้ค้าออนไลน์
• สินเชื่อธนาคารเพื่อผู้ค้าออนไลน์ - วงเงินสูงสุด 100,000 บาท อัตราดอกเบี้ย 33% ต่อปี
• สินเชื่อธนาคารเพื่อผู้ค้าออนไลน์ - วงเงินสูงสุด 200,000 บาท อัตราดอกเบี้ย 28% ต่อปี
• สินเชื่อธนาคารเพื่อผู้ค้าออนไลน์ - วงเงินสูงสุด 200,000 บาท อัตราดอกเบี้ย 28% ต่อปี

ติดตาม Magazine Hooninside ได้แล้ววันนี้



WWW.HOONINSIDE.COM



LINE : HOONINSIDE

NEWSCENTER

PROGRAM NEWS CENTER



@HOONINSIDE

ติดต่อฝ่ายโฆษณา 02-276-5976 คุณนุ้ย
E-mail: reporter@hooninside.com



@HOONINSIDE