

# H O O N I N S I D E

HARNN



**TAN** วางเป้าหมายรายได้  
จากต่างประเทศ  
เพิ่มขึ้น 25% ภายใน 3 ปี

TANACHIRA





# Magazine

## Hooninside

new stock aexchange / ipo mai / interview / social biz / tip & more

# - Content -

ข่าวจากปก	04
ข่าวบริษัทจดทะเบียน	07
ข่าวการเงิน	16
อินไซด์ Business	23
สรุปการซื้อขาย	24

**บรรณาธิการบริหาร**  
ประสิทธิ์ ทรโชคนันต์  
**หัวหน้าข่าว**  
อณูภา ศิริรวง

**ที่ปรึกษา**  
ชาทอง ปัทมพงศ์  
ภักธีรา ดิลกรุ่งธีรเทพ  
สาธิต วรรณศิลป์  
พิพัฒน์ นวสวัสดิ์  
เทวัญ จงกลรอด  
ธนพงศ์ มีทอง  
ภากร ยิ่งแฉ่ม

**กองบรรณาธิการ**  
ณภัค ภัทรสุปรีย์

**กราฟิก**  
วิจิตพล นาคสุข  
ศิวีไล สอบใหม่  
ศักดาจรัส จันทรินทร์

**ติดต่อโฆษณา**  
คุณนุ้ย 02-276-5976  
E\_mail : reporter@hooninise.com



# ASIAN PALM OIL PUBLIC COMPANY LIMITED



บริษัท เอเชียันน้ำมันปาล์ม จำกัด (มหาชน)  
ผลิตน้ำมันปาล์มดิบจากผลปาล์มที่ซื้อมาจากเกษตรกรทั่วไป  
และผลิตไฟฟ้าพลังงานจากก๊าซชีวภาพที่มีความมุ่งมั่น  
เพื่อรับผิดชอบต่อสิ่งแวดล้อมและชุมชน

## นายสิทธินาส อุดมผลกุล

ประธานเจ้าหน้าที่บริหาร  
บริษัท เอเชียันน้ำมันปาล์ม จำกัด (มหาชน)  
หรือ APO

## ผลิตภัณฑ์ คุณภาพ

น้ำมันปาล์มดิบ

เมล็ดในปาล์ม

กะลา

ไฟฟ้า

บริษัท เอเชียันน้ำมันปาล์ม จำกัด (มหาชน)

99 หมู่ที่ 2 ตำบลอ่าวลึกใต้ อำเภออ่าวลึก จังหวัดกระบี่ 81110



<https://asianpalmoil.com/>



075-681355



[Info@asianpalmoil.com](mailto:Info@asianpalmoil.com)



# TAN

วางเป้าหมายรายได้  
จากต่างประเทศ  
เพิ่มขึ้น 25% ภายใน 3 ปี



**TAN** ผนักกำลังพันธมิตร  
Richarm ตั้ง **HARNN Greater China** ในฮ่องกง  
ส่ง **HARNN** บุคลากรต่างประเทศเต็มรูปแบบ

ปีกรงรายได้จากต่างประเทศโต 25% ภายใน 3 ปี

**TAN** ลงนามสัญญาร่วมลงทุน กับพันธมิตรประเทศจีน 'Richarm' จัดตั้งบริษัทย่อยในฮ่องกงภายใต้ชื่อ

**"Harnn Greater China"**

ด้วยทุนจดทะเบียนจำนวน 10 ล้านหยวน เพื่อขยายธุรกิจและจำหน่ายผลิตภัณฑ์ HARNN ในประเทศจีน  
ฮ่องกง มาเก๊า และไต้หวัน เตรียมส่ง **First Order** และเปิด **HARNN Flagship Store** สาขาแรก  
ในเมืองหางโจว ภายในไตรมาส 3/2567 ปีกรงต้นรายได้จากต่างประเทศ **เติบโต 25% ภายใน 3 ปี**  
เดินหน้าสร้างการเติบโตสู่กลุ่มบริษัทไลฟ์สไตล์ครบวงจรชั้นนำระดับภูมิภาค

**TANACHIRA**




## นายรณพงษ์ จิราพาณิชย์กุล

ประธานเจ้าหน้าที่บริหาร  
บริษัท รณจิวา รีเทล คอร์ปอเรชั่น จำกัด (มหาชน)

## TANACHIRA

ผู้นำเข้าและจัดจำหน่ายผลิตภัณฑ์ไลฟ์สไตล์ลักซ์ชิวระดับโลก เปิดเผยว่า กลุ่มบริษัทฯ เดินหน้าสร้างการเติบโตในทุกกลุ่มธุรกิจ ผ่านการเพิ่มแบรนด์ใหม่ที่มีศักยภาพเติบโตในพอร์ตโฟลิโอ ขยายสาขาของแบรนด์เดิมทั้งในประเทศและต่างประเทศ เพื่อมุ่งสู่การเป็นกลุ่มบริษัทไลฟ์สไตล์ครบวงจรชั้นนำระดับภูมิภาค ล่าสุด เมื่อวันที่ 3 เมษายน 2567 บริษัท รณจิวา รีเทล คอร์ปอเรชั่น จำกัด (มหาชน) หรือ TAN ได้ลงนามสัญญาร่วมลงทุนกับพันธมิตรทางธุรกิจจากประเทศจีน บริษัท Richarm Investment Company Limited จัดตั้งบริษัทย่อยในฮ่องกง ภายใต้ชื่อ **"Harnn Greater China Company Limited"** ด้วยทุนจดทะเบียนจำนวน 10 ล้านหยวน โดย TAN มีสัดส่วนการถือหุ้น 55% และ Richarm ถือหุ้น 45% ทั้งนี้ เพื่อร่วมกันขยายธุรกิจและจำหน่ายผลิตภัณฑ์แบรนด์ HARNN ในประเทศจีน ฮ่องกง มาเก๊า และไต้หวัน



**กลุ่มบริษัทฯ ได้วางเป้าหมายรายได้จากต่างประเทศเพิ่มขึ้น 25% ภายใน 3 ปี** โดยการขยายกลุ่มธุรกิจ Beauty & Wellness ที่มีแบรนด์เรือธงอย่าง HARNN จะเดินหน้าขยายตลาดสู่ต่างประเทศ ผ่านกลยุทธ์และการดำเนินงานที่มีประสิทธิภาพ ด้วยโมเดล Multi-tier franchising โดยร่วมมือกับกลุ่มพันธมิตร Richarm ที่มีความเชี่ยวชาญในตลาดต่างประเทศ และมีเครือข่ายพันธมิตรการจัดจำหน่ายที่แข็งแกร่งทั่วทุกภูมิภาคในประเทศเป้าหมาย

เพื่อขยายช่องทางการจัดจำหน่าย และเข้าถึงกลุ่มลูกค้าอย่างครอบคลุมผ่านเครือข่ายผู้กระจายสินค้าในแต่ละมณฑล (Provincial Agent) โดยบริษัทฯ จะให้สิทธิการจัดจำหน่ายและการกระจายสินค้าแยกเป็นแต่ละมณฑล เพื่อให้สินค้าได้กระจายโดยผู้เชี่ยวชาญ (Distributor) ในตลาดพื้นที่นั้นๆ และไปถึงตัวแทนจำหน่ายที่มีความรู้ ความ

สามารถในการสร้างแบรนด์และทำการตลาดอย่างแท้จริง ด้วยศักยภาพของตลาดประกอบกับความเชี่ยวชาญของหุ้นส่วนทางธุรกิจ และประสบการณ์ของรณจิวา กรุ๊ป จะทำให้ HARNN ประสบความสำเร็จในประเทศจีน ซึ่งจะส่งเสริมการเติบโตให้กลุ่มบริษัทฯ ตามเป้าหมายที่วางเอาไว้

ทั้งนี้ **แบรนด์ HARNN มีศักยภาพเติบโตสูงอย่างมีนัยสำคัญ โดยมียอดขายผ่านแพลตฟอร์มออนไลน์ Tmall Global ประเทศจีน** นอกจากการวางกลยุทธ์สร้างแบรนด์ HARNN ให้เป็นที่นิยมในประเทศไทยแล้ว การขยายช่องทางการจัดจำหน่ายจากออนไลน์สู่ออฟไลน์ผ่านตัวแทนจำหน่ายในประเทศจีน จะเป็นอีกหนึ่งปัจจัยที่ช่วยเสริมศักยภาพการเติบโต และเพิ่มขีดความสามารถในการทำกำไรให้แก่กลุ่มบริษัทฯ ได้อย่างต่อเนื่อง

**"ความร่วมมือระหว่าง TAN และพันธมิตร Richarm ครั้งนี้ จะช่วยเพิ่มศักยภาพการเติบโต และขยายธุรกิจออกไปสู่ระดับภูมิภาค โดยมีแบรนด์เรือธงของกลุ่ม Beauty & Wellness อย่างแบรนด์ HARNN เป็นแบรนด์นำร่อง โดยกลุ่มบริษัทฯ เตรียมส่งออกผลิตภัณฑ์แบรนด์ HARNN ล็อตแรกไปยังประเทศจีนในไตรมาส 3/2567 และมีแผนเปิดร้าน HARNN Flagship Store สาขาแรกในเมืองหางโจวภายในไตรมาส 3/2567 ซึ่งจะช่วยผลักดันผลการดำเนินงานของกลุ่มบริษัทฯ เติบโตตามเป้าหมายที่วางไว้"** นายรณพงษ์ กล่าว





**GUNKUL**

*not only the energy, we care*

เป็นผู้นำด้านธุรกิจพลังงานทดแทน  
อุปกรณ์ และระบบไฟฟ้าแบบครบวงจร  
ด้วยเทคโนโลยีและนวัตกรรมที่ทันสมัย  
เพื่อพัฒนาโครงสร้างพื้นฐาน  
ให้แข็งแกร่งอย่างยั่งยืน

และเป็นผู้นำด้านธุรกิจกัญชกัญชาในระดับสากล  
เพื่อเสริมสร้างคุณภาพชีวิตและสุขภาพที่ดี

**โศกชา ดำรงปิยวุฒิ**

ประธานกรรมการบริหาร  
บริษัท กันกุลเอ็นจิเนียริ่ง จำกัด (มหาชน)



**บริษัท กันกุลเอ็นจิเนียริ่ง จำกัด (มหาชน)**

1177 อาคารเฟิร์ล แบงก์ค็อก ชั้น 8 ถนนพหลโยธิน แขวงพญาไท เขตพญาไท กรุงเทพมหานคร 10400

โทร.0-2242-5800 (อัตโนมัติ)



# ผดก. COCOCO

ไฟเขียว มติจ่ายปันผล **0.25 บาทต่อหุ้น**  
หวังครองอันดับอันดับ 1 ตลาดส่งออกมะพร้าว

ที่ประชุมผู้ถือหุ้น บมจ. ไทย โคโคนิค "COCOCO" ยกมือไฟเขียว อนุมัติทุกวาระประชุม รวมถึงมติจ่ายปันผล 0.25 บาทต่อหุ้น เติร์มขึ้น XD วันที่ 11 เม.ย. และกำหนด Record Date วันที่ 17 เม.ย. นี้ พร้อมรับทรัพย์จ่ายปันผล ภายในวันที่ 2 พ.ค.นี้ ด้าน "ดร.วรวัฒน์ ชื่นปิ่นเกลียว" CEO มุ่งครองอันดับ 1 ของตลาดส่งออกมะพร้าว



ดร.วรวัฒน์ ชื่นปิ่นเกลียว ประธานเจ้าหน้าที่บริหาร บริษัท ไทย โคโคนิค จำกัด (มหาชน) หรือ "COCOCO" ผู้ผลิต จำหน่าย และส่งออกผลิตภัณฑ์แปรรูปจากมะพร้าวรายใหญ่ของไทย เปิดเผยว่า มติที่ประชุมผู้ถือหุ้น "COCOCO" อนุมัติทุกวาระการประชุม รวมถึงวาระสำคัญ เรื่องการพิจารณาการจ่ายปันผล 0.25 บาทต่อหุ้น โดยกำหนดจ่ายปันผล ภายในวันที่ 2 พฤษภาคม 2567

ทั้งนี้ บริษัทฯ ได้จ่ายเงินปันผลระหว่างกาลไปแล้ว ในอัตราหุ้นละ 0.20 บาท คิดเป็นเงินจำนวน 294 ล้านบาท และที่ประชุมผู้ถือหุ้นอนุมัติจ่ายปันผลเพิ่มอีกหุ้นละ 0.25 บาท หรือคิดเป็นเงินจำนวน 367.50 ล้านบาท โดยวันที่ไม่ได้รับสิทธิปันผล(XD) ในวันที่ 11 เม.ย. 2567 และวันกำหนดรายชื่อผู้ถือหุ้นที่มีสิทธิได้รับเงินปันผล (Record Date) ในวันที่ 17 เมษายน 2567

สำหรับผลการดำเนินงานของบริษัทฯ ประจำปี 2566 บริษัทฯ มีรายได้รวม 4,680 ล้านบาท หรือเติบโตเพิ่มขึ้น 38.17% จากปีก่อน รายได้จากการขายและบริการ 4,655 ล้านบาท หรือเพิ่มขึ้น 38.36% จากปีก่อน และกำไรสุทธิ 540 ล้านบาทหรือเพิ่มขึ้น 75.98% จากปีก่อน โดยแบ่งเป็นผลิตภัณฑ์กะทิ 45.19% ผลิตภัณฑ์น้ำมะพร้าว 44.67% ผลิตภัณฑ์อาหารสัตว์ 6.84% และผลิตภัณฑ์อื่นๆ 3.90%

ดร.วรวัฒน์ กล่าวถึงท้ายว่า สำหรับกลยุทธ์ของ COCOCO คือ เน้นผลิต จำหน่าย และส่งออกผลิตภัณฑ์แปรรูปจากมะพร้าวเพื่อครองอันดับในใจของผู้ส่งออกน้ำมะพร้าวอันดับ 1 ของไทย



# NEO

เริ่มซื้อขายใน SET 9 เม.ย.นี้  
ด้วยมูลค่าหลักทรัพย์ ณ **ราคา IPO 11,700 ล้านบาท**

นายแมนพงศ์ เสนาณรงค์ รองผู้จัดการ หัวหน้าสายงานผู้ออกหลักทรัพย์ ตลาดหลักทรัพย์แห่งประเทศไทย เปิดเผยว่า ตลาดหลักทรัพย์ฯ ยินดีต้อนรับ บมจ. นีโอ คอร์ปอเรท จำกัด(มหาชน) และเริ่มซื้อขายในตลาดหลักทรัพย์ฯ ในกลุ่มอุตสาหกรรมสินค้าอุปโภคบริโภคและบริโภคหมวดของใช้ส่วนตัวและเวชภัณฑ์ โดยใช้ชื่อย่อในการซื้อขายหลักทรัพย์ว่า "NEO" ในวันที่ 9 เมษายน 2567

NEO ประกอบธุรกิจทำการตลาด ผลิต และจัดจำหน่ายผลิตภัณฑ์สินค้าอุปโภค ซึ่งประกอบด้วยผลิตภัณฑ์ของใช้ในครัวเรือน ผลิตภัณฑ์ของใช้ส่วนบุคคล และผลิตภัณฑ์ของใช้สำหรับเด็กภายใต้แบรนด์ที่ประสบความสำเร็จและได้รับการยอมรับจากผู้บริโภคทั้งหมด 8 แบรนด์ ได้แก่ โฟนิไลน์ (Fineline) ดีนี่ (D-nee) บีไนซ์ (BeNice) เอเวอร์เซ็นส์ (Eversense) ทรอส (TROS) วิวิท (Vivite) สมาร์ท (Smart) และโทมิ (Tomi) โดย NEO มุ่งมั่นพัฒนาและนำเสนอผลิตภัณฑ์ที่มีคุณภาพและหลากหลายในราคาที่เหมาะสม เข้าใจความต้องการของผู้บริโภค

NEO มีทุนจดทะเบียนชำระแล้วหลัง IPO 300 ล้านบาท มูลค่าที่ตราไว้หุ้นละ 1 บาท เสนอขายหุ้นสามัญต่อประชาชนเป็นครั้งแรก จำนวนรวม 87.5 ล้านหุ้น ประกอบด้วยหุ้นสามัญเพิ่มทุนจำนวน 78 ล้านหุ้น และหุ้นสามัญเดิมของ บมจ. เอพีเอ็นเอส โฮลดิ้งส์ จำนวน 9.5 ล้านหุ้น โดยเสนอขายต่อกรรมการผู้บริหาร และพนักงานของบริษัทและบริษัทย่อย ผู้มีอุปการคุณของบริษัทและนักลงทุนสถาบันและบุคคลตามดุลยพินิจของผู้จัดจำหน่ายหลักทรัพย์ ในระหว่างวันที่ 28-29 มีนาคม และ 1-2 เมษายน 2567 ในราคาหุ้นละ 39 บาท คิดเป็นมูลค่าระดมทุน 3,042 ล้านบาท และมีมูลค่าหลักทรัพย์ ณ ราคา IPO 11,700 ล้านบาท โดยมีบริษัทหลักทรัพย์ ทิสโก้ จำกัด เป็นที่ปรึกษาทางการเงินและผู้จัดการการจัดจำหน่ายและรับประกันการจัดจำหน่ายหุ้นสามัญ

บมจ. นีโอ คอร์ปอเรท ประกอบธุรกิจทำการตลาด ผลิต และจัดจำหน่ายสินค้าอุปโภคชั้นนำของประเทศ ภายใต้เครื่องหมายการค้าของบริษัทฯ พร้อมซื้อขายในตลาดหลักทรัพย์แห่งประเทศไทย 9 เม.ย. นี้ ด้วยมูลค่าหลักทรัพย์ ณ ราคา IPO 11,700 ล้านบาท โดยใช้ชื่อย่อในการซื้อขายหลักทรัพย์ ว่า "NEO"



**NEO**  
บริษัท นีโอ คอร์ปอเรท จำกัด (มหาชน)



# NEO

เริ่มซื้อขายใน SET 9 เม.ย.นี้  
ด้วยมูลค่าหลักทรัพย์ ณ **ราคา IPO 11,700 ล้านบาท**

บริษัท นีโอ คอร์ปอเรท จำกัด (มหาชน)



นายสุทธิเดช ทกลศรี ประธานเจ้าหน้าที่บริหาร บมจ. นีโอ คอร์ปอเรท เปิดเผยว่า NEO มุ่งมั่นที่จะเป็นบริษัท FMCG แห่งนวัตกรรมของเอเชีย ที่ช่วยยกระดับคุณภาพชีวิตที่ดีให้กับผู้บริโภคด้วยองค์ความรู้และประสบการณ์ที่สะสมมากกว่า 30 ปี กลยุทธ์ในการทำการตลาด และการวิจัยและพัฒนา ทำให้ NEO สามารถพัฒนาผลิตภัณฑ์ที่มีคุณภาพ สอดคล้องกับความต้องการของผู้บริโภค และสร้างความแข็งแกร่งให้แก่นวัตกรรมทางจดทะเบียนจะช่วยเพิ่มศักยภาพในการแข่งขันและการเติบโตในอนาคต โดย NEO มีแผนที่จะนำเงินระดมทุนส่วนใหญ่ไปขยายกำลังการผลิตสินค้ากลุ่มผลิตภัณฑ์ของใช้ในครัวเรือนขยายคลังวัตถุดิบและบรรจุภัณฑ์และระบบบริหารจัดการคลังเพื่อรองรับแผนการเติบโตทางธุรกิจของบริษัทในอนาคต

NEO มีผู้ถือหุ้นใหญ่หลัง IPO คือ กลุ่มครอบครัวคุณสุทธิเดช ถือหุ้นรวม 65.3% บริษัท ฟินันซ่า ฟันด์ แอมนเนจเม้นท์ จำกัด ถือหุ้นรวม 6.3% โดยบริษัทมีนโยบายการจ่ายเงินปันผลในอัตราไม่น้อยกว่าร้อยละ 40 ของกำไรสุทธิจากงบการเงินเฉพาะกิจการหลังหักภาษีเงินได้มีบุคคลและการจัดสรรทุนสำรองตามกฎหมายและข้อบังคับของบริษัทฯ ทั้งนี้ ขึ้นอยู่กับผลการดำเนินงาน ฐานะทางการเงิน แผนการขยายธุรกิจ และปัจจัยอื่นๆ ที่เห็นสมควร

ผู้ลงทุนและผู้สนใจ โปรดดูรายละเอียดจากหนังสือชี้ชวนของบริษัทที่เว็บไซต์ของสำนักงาน ก.ล.ต. ที่ [www.sec.or.th](http://www.sec.or.th) และข้อมูลทั่วไปของบริษัทที่ [www.neo-corporate.com](http://www.neo-corporate.com) และที่ [www.set.or.th](http://www.set.or.th)





# ANAN

เผย ศาลแพ่งกรุงเทพใต้พิพากษาคืนเงินรวม 78.05 ลบ.  
ให้โจทก์ 7 ราย **คดีโครงการแอชตัน อโศก เตรียมใช้สิทธิอุทธรณ์**

บริษัท อนันดา ดีเวลลอปเม้นท์ จำกัด (มหาชน) ANAN เปิดเผยว่า อ้างถึงหนังสือ 1. หนังสือเลขที่ ADC 050/2566 ลงวันที่ 27 กรกฎาคม 2566 เรื่อง ขอแจ้งคำพิพากษาของคดีแอชตัน อโศก 2. หนังสือเลขที่ ADC 051/2566 ลงวันที่ 31 กรกฎาคม 2566 เรื่อง ผลกระทบจากคำพิพากษาของคดีแอชตันอโศก และแนวทางการแก้ไขของบริษัท และ 3. หนังสือเลขที่ ADC 055/2566 ลงวันที่ 23 สิงหาคม 2566 เรื่อง แจ้งความคืบหน้าคดีโครงการแอชตัน อโศก ซึ่งเกี่ยวกับทางเข้าออกของโครงการแอชตัน อโศก โดยปัจจุบันเรื่องดังกล่าวอยู่ระหว่างการดำเนินการแก้ไขของกระทรวงคมนาคม ซึ่งได้แต่งตั้งคณะทำงานขึ้นมาเพื่อแก้ไขปัญหาพร้อมกับหน่วยงานที่เกี่ยวข้องรวมถึงการรถไฟฟ้าขนส่งมวลชนแห่งประเทศไทย (รฟม.)



บริษัท อนันดา ดีเวลลอปเม้นท์ จำกัด (มหาชน) (“บริษัท”) มีความยินดีที่จะให้ความร่วมมือในการดำเนินการหน่วยงานภาครัฐอย่างเต็มที่และมีความมั่นใจในการดำเนินงานของหน่วยงานภาครัฐ โดยเชื่อว่าจะสามารถแก้ไขความเดือดร้อนของประชาชนได้ที่ต้นตอของปัญหา และมีความเชื่อมั่นว่าปัญหาจะมีทางออกที่เป็นประโยชน์สำหรับทุกฝ่ายที่เกี่ยวข้อง

เมื่อวันที่ 28 มีนาคม 2567 ศาลแพ่งกรุงเทพใต้ได้มีคำพิพากษาคดีหมายเลขดำที่ ผบ.423/2565 คดีหมายเลขแดงที่ ผบ.193/2567 ที่เจ้าพนักงานชุดโครงการแอชตัน อโศก 7 ราย ยื่นฟ้อง บริษัท อนันดา เอ็มเอฟ เอเชีย อโศก จำกัด ซึ่งเป็นบริษัทย่อยของบริษัท กับพวกรวม 6 คน โดยพิพากษาให้บริษัท อนันดา เอ็มเอฟ เอเชีย อโศก จำกัด คืนเงินตามสัญญาจะซื้อจะขายให้โจทก์ทั้ง 7 ราย เป็นจำนวนเงินรวม 78,056,143 บาท ส่วนค่าเสียหายอื่นให้ยกทั้งหมดบริษัทขออุทธรณ์และเคารพในคำพิพากษาของศาลแพ่งกรุงเทพใต้ และขอเรียนว่าคำพิพากษาดังกล่าวเป็นคำพิพากษาของศาลชั้นต้น โดยคดียังไม่ถึงที่สุด และบริษัทฯ จะขอใช้สิทธิในการอุทธรณ์คดีต่อไป



# ไปให้สุด กับเรื่องสดใหม่ พีที สดใหม่ไปกับคุณ





# META

ส่ง เมตา เอส ชื่อโครงการ **เอควี เซดี ชลบุรี-บายพาส**  
จาก AKS มูลค่า 127.40 ลบ.

บริษัท เมตา คอร์ปอเรชั่น จำกัด (มหาชน) META เปิดเผยว่า เมื่อวันที่ 4 เมษายน 2567 บริษัทเมตา เอส จำกัด ซึ่งเป็นบริษัทย่อยที่บริษัทฯ ที่ถือหุ้นในสัดส่วนร้อยละ 100 ได้ลงนามสัญญาซื้อขายกับบริษัทเอเคเอส คอร์ปอเรชั่น จำกัด (มหาชน) ("AKS") เพื่อซื้อบ้านจำนวน 104 หลัง พื้นที่ส่วนกลางสาธารณูปโภค สิ่งปลูกสร้างบนพื้นที่ดินรวม 3,974.20 ตารางวา รวมถึงใบอนุญาตจัดสรรที่ดินของโครงการ และอื่น ๆ ที่เกี่ยวข้องในโครงการ เอควี เซดี ชลบุรี-บายพาส (AQ SHADI CHONBURI - BYPASS) ("ทรัพย์สินที่ซื้อขาย") กล่าวคือ โครงการเอควี เซดี ชลบุรี -บายพาส (AQ SHADI CHONBURI - BYPASS) ตั้งอยู่ที่ตำบลบ้านสวน และตำบลนาป่า อำเภอเมืองชลบุรี จังหวัดชลบุรีดำเนินการก่อสร้างและพัฒนาโดย AKS ในมูลค่าซื้อขายรวม 127,400,000 บาท ซึ่งเป็นไปตามมติคณะกรรมการบริษัทในการประชุมครั้งพิเศษที่ 3/2567 เมื่อวันที่ 29 มีนาคม 2567

บริษัทฯ คาดว่าการซื้อขายทรัพย์สินที่ซื้อขายดังกล่าวจะทำให้บริษัทฯ ได้รับผลประโยชน์ โดยที่บริษัทจะสามารถสร้างรายได้และผลกำไรเพิ่มมากขึ้น เป็นการต่อยอดธุรกิจก่อสร้างที่บริษัทฯ มีความเชี่ยวชาญไปสู่ธุรกิจพัฒนาอสังหาริมทรัพย์นอกจากนี้ ภายหลังจากการซื้อทรัพย์สินที่ซื้อขาย บริษัทฯ ได้จัดเตรียมบุคลากรที่มีความรู้ ประสบการณ์และความเชี่ยวชาญในเรื่องการพัฒนาอสังหาริมทรัพย์ เพื่อรองรับการบริหารและจัดการทรัพย์สินที่ซื้อขาย และมีแผนดำเนินงานในการก่อสร้างและการตลาดที่ชัดเจน รวมถึงมีพันธมิตรที่เชี่ยวชาญด้านการขายมาดำเนินการร่วมกัน โดยมีระยะเวลาโครงการทั้งสิ้นไม่เกิน 3 ปี ทั้งนี้ เพื่อให้ผลตอบแทนจากการลงทุนเป็นไปตามที่บริษัทฯ ได้ประมาณการไว้

**META**  
CORPORATION

AQ SHADI  
CHONBURI - BYPASS

บริษัท เอเคเอส คอร์ปอเรชั่น จำกัด (มหาชน) AKS เปิดเผยว่า สาเหตุที่บริษัทฯ จำเป็นต้องเข้ารายการขายในครั้งนี้เกิดจากความจำเป็นในการหากระแสเงินสดในการดำเนินธุรกิจของบริษัทฯ ซึ่งการกู้ยืมจากสถาบันการเงินมีค่าใช้จ่ายที่เลือกที่เหมาะสมเนื่องจากอัตราดอกเบี้ยเงินกู้ยืมอยู่ในระดับที่สูงและขาดสภาพคล่อง การจำหน่ายทรัพย์สินและโครงการอวกไปนั้นส่งผลให้บริษัทฯ สามารถจัดสรรเงินทุนไปสู่โครงการที่มีผลตอบแทนที่ดีกว่า และ/หรือโครงการที่มีความเป็นไปได้ทางการเงิน ดังนั้นการเข้าทำรายการขายในครั้งนี้จะทำให้บริษัทฯ มีกระแสเงินสดเข้ามาในทันทีเพื่อสนับสนุนการดำเนินธุรกิจอื่น ๆ ของบริษัทฯ ต่อไป



# BC

## ส่งชีก Q1/67 ท่องเที่ยวบูม-อีเวนท์ใหญ่ในไทย หมุนรายได้ Hospitality คุ้มแรกโดดเด่น

บมจ.บูติก คอร์ปอเรชั่น หรือ BC ผู้นำด้านพัฒนาอสังหาริมทรัพย์ ภายใต้โมเดลธุรกิจ “สร้าง-ดำเนินการ-ขาย” (Build-Operate-Sale : BOS) ส่งชีกโค้งแรกของปี รายได้เติบโตรับท่องเที่ยวบูม ทั้งในกลุ่มธุรกิจหลักและธุรกิจเสริม สอดรับข้อมูลจากศูนย์วิจัยกสิกรไทย ระบุว่าในปี 2567 เศรษฐกิจไทยจะได้รับแรงหนุนจากการกลับมาเบิกจ่ายงบประมาณของภาครัฐบาล การส่งออกสินค้า และจำนวนนักท่องเที่ยวต่างชาติที่มีโอกาสโตถึง 36 ล้านคนในปีนี้ และคาดว่าจะได้สิ้นสุดวัฏจักรดอกเบี้ยขาขึ้นไปแล้วที่ 2.5% และ รปท. มีแนวโน้มจะลดดอกเบี้ยประมาณ 2 ครั้งในปี 2567 นี้ ส่วนประมาณการอัตราเงินเฟ้อของปีอยู่ที่ระดับ 0.8%

โดยมีมุมมองเชิงบวกต่อนักท่องเที่ยวต่างชาติเที่ยวไทยมากขึ้นในปี 2567 โดยสาเหตุหลักๆ มาจาก นักท่องเที่ยวต่างชาติหลายประเทศฟื้นตัวดีกว่าที่คาดและกลับมาเติบโต โดยจากข้อมูลกระทรวงการท่องเที่ยวและกีฬา ในช่วง 2 เดือนแรกปี 2567 นักท่องเที่ยวต่างชาติเที่ยวไทยมีจำนวน 6.4 ล้านคน เติบโตกว่า 50% (YoY) และนักท่องเที่ยวหลายประเทศกลับมาเติบโตกว่าปี 2562 เช่น มาเลเซีย รัสเซีย เกาหลีใต้ อินเดีย เยอรมัน ฝรั่งเศส ชาวดัตช์ ออสเตรเลีย อินโดนีเซีย เป็นต้น นับเป็นสัญญาณบวกต่อกิจกรรมในช่วงที่เหลืองของปีนี้ นอกจากนี้ ธุรกิจสายการบินเปิดเส้นทางการบินใหม่ระหว่างประเทศมาไทยและเพิ่มความถี่เที่ยวบิน มีการจัดสัมมนาและอีเวนท์ใหญ่สนับสนุน

นอกจากนี้ มาตรการวีซ่าฟรีชั่วคราวกับหลายตลาด และวีซ่าถาวรสำหรับนักท่องเที่ยวชาวจีน ตลาดนักท่องเที่ยวต่างชาติได้รับปัจจัยจากมาตรการวีซ่าชั่วคราว ได้แก่ นักท่องเที่ยวชาวคาซัคสถาน (ทางการต่ออายุมาตรการเริ่มวันที่ 1 มี.ค.-31 ส.ค. 2567 และอยู่ระหว่างการทำข้อตกลงวีซ่าฟรีถาวร) อินเดียและไต้หวัน (10 พ.ย. 66 - 10 พ.ค. 2567) มาตรการขยายระยะเวลาพำนักของนักท่องเที่ยวชาวรัสเซีย (1 พ.ย. 66 - 30 เม.ย. 2567) รวมถึงวีซ่าฟรีถาวรระหว่างไทย-จีน เริ่มวันที่ 1 มี.ค. 2567 ซึ่งช่วยหนุนการกลับมาของนักท่องเที่ยวจีนในช่วงที่เหลืองของปีนี้

นายปรีช ทักราล ประธานเจ้าหน้าที่บริหาร กล่าวเสริมว่า ภาพรวมกลุ่มธุรกิจ Hospitality ของ BC มีอัตราการเข้าพักเพิ่มขึ้น ค่าห้องพักเฉลี่ยสูงขึ้น โดยเฉพาะในช่วง 3 เดือนแรกคึกคักเป็นพิเศษ รวมถึงการปรับโครงสร้างการบริหารงานจากส่วนกลาง ช่วยลดต้นทุนเฉลี่ยประมาณ 30% เพื่อผลักดันกำไรขั้นต้น จากการดำเนินงานให้ปรับตัวดีขึ้น ส่วนกลุ่มธุรกิจสมูทไฟรไทยเพื่อสุขภาพ ที่ดำเนินงานภายใต้แบรนด์ คณา (KANA) มีรายได้เติบโตอย่างต่อเนื่องจากการขยายสาขาในแลนด์มาร์คสำคัญ ปัจจุบันมี 10 สาขา ทั้งใน กรุงเทพฯ พัทยา เชียงใหม่ และภูเก็ตส่งสัญญาณธุรกิจนี้คึกคักเป็นพิเศษ สอดรับไปกับการจัดกิจกรรมอีเวนท์ใหญ่ มีศิลปินจากต่างประเทศทยอยเข้ามาจัดแสดงคอนเสิร์ตในประเทศไทยแบบไม่เว้นวัน ส่งผลให้นักท่องเที่ยวไหลเข้ามาในประเทศไทยอย่างต่อเนื่อง จึงคาดว่าปีนี้ BC มีปัจจัยบวกสนับสนุน พร้อมสร้างฐานการเติบโตอย่างแข็งแกร่ง โดยเฉพาะแผนปิดดีลขายโครงการไฮไลท์จำนวน 1-2 โครงการ ตามโมเดลธุรกิจ BOS รับอานิสงส์หลังผ่านช่วงดอกเบี้ยขาขึ้นไปแล้ว หนุนกำไรจากการขายเงินลงทุนเข้ามา และพร้อมต่อยอดไปยังโอกาสใหม่ สร้างกระแสเงินสดให้ BC ต่อเนื่อง

ด้วยมุมมองเชิงบวกของกลุ่มธุรกิจโรงแรม และการเติบโตอย่างแข็งแกร่งของกลุ่มนักท่องเที่ยวไทย และต่างชาติ โดยเฉพาะกลุ่มนักท่องเที่ยวชาวอินเดีย ทาง BC จึงเริ่มต่อยอดกลุ่มธุรกิจโรงแรม ด้วยการสร้าง แบนด์ร้านอาหาร Patiala Peg ขึ้น โดยมีจุดเด่นของร้านคือมีอาหารอินเดียต้นตำรับจากเชฟประสบการณ์สูงกว่า 25 ปี และมีบาร์ลับที่มีเครื่องดื่มให้เลือกหลากหลาย ตั้งอยู่ใจกลางกรุงเทพฯ ซอย สุขุมวิท 24 และภายในเดือนเมษายนนี้ ทางร้านได้จัดโปรโมชันพิเศษ Songkran Brunch อีกด้วย ซึ่งอนาคต BC มองว่าธุรกิจร้านอาหารจะเป็นเครื่องจักรสำคัญในการต่อยอดการเติบโตของรายได้และการสร้างกระแสเงินสดให้แก่กลุ่มธุรกิจได้อย่างยั่งยืนในอนาคต

BOUTIQUE






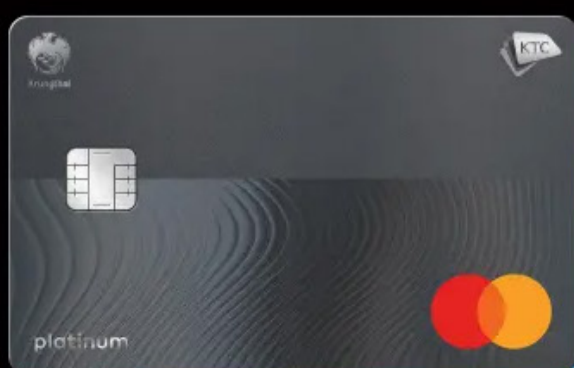
# KTC

จัดประชุมสามัญผู้ถือหุ้นประจำปี 2567 ผ่านสื่ออิเล็กทรอนิกส์  
อนุมัติจ่ายเงินปันผล 1.27 บาท วันที่ 3 พฤษภาคมนี้



นายประสงค์ พูนธเนศ กรรมการอิสระ ประธานกรรมการ และประธานกรรมการสรรหาและกำหนดค่าตอบแทน และนางพิทยา วรปัญญาสกุล กรรมการและประธานเจ้าหน้าที่บริหาร "เคทีซี" หรือ บริษัท บัตรกรุงไทย จำกัด (มหาชน) พร้อมด้วยคณะกรรมการบริษัทฯ ได้จัดประชุมสามัญผู้ถือหุ้น เพื่อรายงานผลการดำเนินงานประจำปี 2566 และนำเสนอวาระเพื่อพิจารณาต่างๆ โดยที่ประชุมมีมติอนุมัติจ่ายเงินปันผลให้แก่ผู้ถือหุ้นในอัตราหุ้นละ 1.27 บาท ในวันที่ 3 พฤษภาคม 2567 รวมเป็นเงินปันผลทั้งสิ้น 3,274.48 ล้านบาท นอกจากนี้ ยังมีมติอนุมัติกรรมการ 3 ท่านที่ออกจากตำแหน่งตามวาระ กลับเข้าดำรงตำแหน่งกรรมการ ได้แก่ นายสมชาย คุวิจิตรสุวรรณ นางประสาธน์ รัตน์ประสาทร และนายระพีพร ศรีมงคล โดยการประชุมดังกล่าวจัดขึ้นในวันนี้ผ่านสื่ออิเล็กทรอนิกส์ (E-Meeting) ณ ห้องประชุมใหญ่ "เคทีซี" อาคารสมัชชชาวาณิช 2 ถนนสุขุมวิท ตามพระราชกำหนดว่าด้วยการประชุมผ่านสื่ออิเล็กทรอนิกส์ พ.ศ. 2563 รวมถึงกฎหมายและกฎระเบียบอื่นๆ ที่เกี่ยวข้อง และคำบอกกล่าวการคุ้มครองข้อมูลส่วนบุคคล (Privacy Notice) ให้ผู้ถือหุ้นทราบล่วงหน้าก่อนวันจัดประชุม

# KTC







## นอร์ทอีส รับเบอร์

เป็นผู้ผลิตยางพารา **คุณภาพดีระดับโลก**  
**ซื่อสัตย์ยุติธรรมต่อลูกค้า** ใช้พลังงานสะอาด  
เป็นมิตรต่อชุมชนและสิ่งแวดล้อม  
พัฒนารุรกิจไปสู่ อุตสาหกรรมปลายน้ำ

### ผลิตภัณฑ์ของเรา



ยางแผ่นรมควัน



ยางแท่ง STR



ยางผสม

ชูวิทย์ จึงธนสมบูรณ์

ประธานเจ้าหน้าที่บริหาร



# ศูนย์วิจัย กสิกรไทย

## คาดปี 67 ตลาดที่อยู่อาศัยในเขตกรุงเทพฯ และปริมณฑลหดตัวต่อเนื่องเป็นปีที่ 2

ศูนย์วิจัยกสิกรไทย เปิดเผยว่า จากความต้องการและความสามารถในการซื้อที่อยู่อาศัยที่ยังไม่กลับมา รวมถึงจำนวนที่อยู่อาศัยรอขายสะสมที่สูงสุดในรอบ 29 ปี ศูนย์วิจัยกสิกรไทย มองว่า ปี 2567 การเปิดโครงการที่อยู่อาศัยใหม่ในเขตกรุงเทพฯและปริมณฑลจะยังหดตัวเป็นปีที่ 2 ติดต่อกันอีกกว่า 19%

ในช่วงที่เหลือของปี 2567 คงจะต้องติดตามจังหวะเวลาและรายละเอียดการออกมาตรการของภาครัฐ อย่างมาตรการทางการเงินและภาษี สำหรับตลาดที่อยู่อาศัยที่จะเข้ามาช่วยประคองสถานการณ์ตลาด

แม้ยอดที่อยู่อาศัยรอโอนฯ (Backlog) ของผู้ประกอบการบางรายจะลดลง แต่การเปิดโครงการอสังหาริมทรัพย์ที่อยู่อาศัยใหม่ในเขตกรุงเทพฯและปริมณฑลยังปรับลดลงต่อเนื่อง โดย 2 เดือนแรกของปี 2567 ลดลงกว่า 48.7% (YoY) ด้วย 2 ปัจจัยสำคัญ

### 1. ประเด็นความต้องการและความสามารถของผู้ซื้อที่ยังเปราะบาง สะท้อนจาก

- การจองซื้อที่อยู่อาศัยเปิดใหม่ยังไม่ดีขึ้น โดยผู้บริโภคมองชะลอการซื้อ จากข้อมูลของ Agency for Real Estate Affairs (AREA) ระบุว่า ช่วง 2 เดือนแรกของปี 2567 ยอดจองซื้อที่อยู่อาศัยเปิดใหม่ (Presales) ในเขตกรุงเทพฯและปริมณฑลหดตัว 48.1% (YoY) หรือมีจำนวนเพียง 6,769 หน่วย

- ภาพรวมยอดโอนกรรมสิทธิ์ที่อยู่อาศัยหดตัวต่อเนื่อง แต่ที่อยู่อาศัยมือสองได้รับการตอบรับดีกว่าที่อยู่อาศัยใหม่ จากข้อมูลของศูนย์ข้อมูลอสังหาริมทรัพย์ ในเดือนม.ค.67 การโอนกรรมสิทธิ์ที่อยู่อาศัยในเขตกรุงเทพฯและปริมณฑล หดตัว 7.2% (YoY) ซึ่งเป็นการลดลงเป็นเดือนที่ 12 ติดต่อกัน หรือมีจำนวนประมาณ 9,239 หน่วย

การโอนกรรมสิทธิ์ที่อยู่อาศัยจากนิติบุคคล (ที่อยู่อาศัยใหม่) หดตัวสูงถึง 15.7% (YoY) หรือมีจำนวนเพียง 3,716 หน่วยใน ม.ค.67 ขณะที่การโอนกรรมสิทธิ์ที่อยู่อาศัยจากบุคคลธรรมดา (ที่อยู่อาศัยมือสอง) หดตัวเพียง 0.4% ด้วยจำนวนหน่วยการโอนฯที่ 5,523 หน่วย ซึ่งเป็นผลจากราคาที่อยู่อาศัยมือสองที่ถูกกว่า เมื่อเปรียบเทียบกับทำเลและขนาดพื้นที่ใช้สอย และที่ผ่านมา ที่อยู่อาศัยมือสองมีการประกาศขายในตลาดเป็นจำนวนมาก ทำให้ผู้ที่ต้องการซื้อที่อยู่อาศัยมีทางเลือกมากขึ้น

- ราคาต่อหน่วยของที่อยู่อาศัยเปิดใหม่มีแนวโน้มสูงขึ้น ทำให้กลุ่มผู้ซื้อที่มีศักยภาพจะมีน้อยลงเมื่อเทียบกับรายได้ที่ไม่ได้เร่งตัวขึ้นตาม โดยราคาที่อยู่อาศัยที่มีการซื้อขายในเขตกรุงเทพฯและปริมณฑลในปี 2566 เฉลี่ยอยู่ที่ประมาณ 3.6 ล้านบาท ปรับตัวขึ้นกว่า 24% จากค่าเฉลี่ยในช่วงปี 2556-2565 (ที่ประมาณ 2.9 ล้านบาท) ซึ่งเป็นอัตราการเพิ่มที่มากกว่าเมื่อเทียบกับอัตราการเพิ่มขึ้นของรายได้ครัวเรือนในเขตกรุงเทพฯและปริมณฑล อย่างไรก็ตาม ผู้ประกอบการมีการกระตุ้นตลาดด้วยการนำเสนอราคาพิเศษพร้อมจัดโปรโมชั่นของสมาคมฯเพื่อระบายสินค้าในพอร์ต

ศูนย์วิจัยกสิกรไทย  
开泰研究中心 KASIKORN RESEARCH CENTER





# ศูนย์วิจัย กลสิกรไทย

## คาดปี 67 ตลาดที่อยู่อาศัยในเขตกรุงเทพฯ และปริมณฑลหดตัวต่อเนื่องเป็นปีที่ 2

ศูนย์วิจัยกลสิกรไทย  
开泰研究中心 KASIKORN RESEARCH CENTER



### 2. ประเด็นการเพิ่มขึ้นของจำนวนที่อยู่อาศัยรอขายสะสม

ส่วนหนึ่งมาจากยอดขายโครงการใหม่มีจำนวนไม่สูงดังที่เคยผ่านมา ซึ่งทำให้มีการแข่งขันสูงในบางพื้นที่ จากข้อมูลของ AREA ณ สิ้นปี 2566 ในเขตกรุงเทพฯ และปริมณฑลมีที่อยู่อาศัยรอขายสะสมกว่า 2.3 แสนหน่วย (รูปที่ 2) (สูงสุดในรอบ 29 ปี และคาดว่าจะใช้เวลาในการระบายมากกว่า 3 ปี) โดยกว่า 36% เป็นคอนโดมิเนียม และกลุ่มที่ต้องระวังคือระดับราคา 1-3 ล้านบาทที่มีหน่วยรอขายสะสมสูง สำหรับทาวน์เฮ้าส์ มีสัดส่วน 34% โดยกลุ่มระดับราคา 2-3 ล้านบาท มีจำนวนรอขายมากกว่าครึ่ง

ขณะที่ กลุ่มบ้านเดี่ยวและแฝดมีจำนวนรอขายเร่งตัวขึ้น ซึ่งเป็นผลมาจากการเปิดโครงการจำนวนมาก โดยบ้านเดี่ยวที่ต้องระวังจะเป็นระดับราคา 5-10 ล้านบาท รวมถึงราคา 10 ล้านบาทขึ้นไป ที่จำนวนกลุ่มลูกค้ามีขนาดเล็ก และผู้ประกอบการเข้ามาทำตลาดมาก ถึงแม้ว่าสัดส่วนรอขายจะยังน้อยกว่าเทียบกับกลุ่มอื่น

จากสถานการณ์ดังกล่าวและแผนการเปิดโครงการใหม่ของผู้ประกอบการหลายรายที่ลดลงในปี นี้ เนื่องจากผู้ประกอบการน่าจะติดตามทิศทางเศรษฐกิจและมาตรการภาครัฐ ศูนย์วิจัยกลสิกรไทย จึงมองว่า การเปิดตัวโครงการที่อยู่อาศัยใหม่ในเขตกรุงเทพฯ และปริมณฑลในปี 2567 น่าจะหดตัวต่อเนื่องเป็นปีที่ 2 ติดต่อกัน

ทั้งนี้ ในช่วงที่เหลือของปี 2567 คงจะต้องติดตามจังหวะเวลาและรายละเอียดการออกมาตรการของภาครัฐ อย่างมาตรการทางการเงินและภาษีสำหรับตลาดที่อยู่อาศัยที่จะเข้ามาช่วยประคองสถานการณ์ตลาด



## ศูนย์วิจัย Krungthai COMPASS

# ซี เทคโนโลยี AI ช่วยพลิกโฉมอุตสาหกรรมแพทย์ คนไทยสู่ Medical Hub



ศูนย์วิจัย Krungthai COMPASS ซี เทคโนโลยี AI จะเป็นจิ๊กซอว์ชิ้นสำคัญที่เข้ามาช่วยยกระดับและเติมเต็มให้อุตสาหกรรม การแพทย์ของไทยก้าวหน้า และเป็นอีกหนึ่งกุญแจสำคัญผลักดันให้ไทยบรรลุเป้าหมายการเป็น Medical Hub และช่วยสร้างรายได้ให้ประเทศเพิ่มขึ้น 5.6 หมื่นล้านบาท ด้วยเพราะเป็นการผสมผสานเทคโนโลยีเข้ากับการแพทย์สมัยใหม่ที่เป็นเมกะเทรนด์ระดับโลกที่จะเข้ามาพลิกโฉมอุตสาหกรรมทางการแพทย์ในอนาคต ภาครัฐและเอกชนผสมผสานความร่วมมือเร่งสนับสนุนการลงทุน วิจัย และพัฒนาโครงสร้างพื้นฐานด้าน AI เพื่อใช้ในอุตสาหกรรมแพทย์ ตั้งแต่ต้นน้ำยันปลายน้ำ ช่วยต่อยอดให้การแพทย์ไทยมีการแพทย์มูลค่าสูงและเทคโนโลยีการแพทย์ขั้นสูงไว้พร้อมให้บริการ

ดร.พรพจน์ นันทรามาศ ผู้ช่วยกรรมการผู้จัดการใหญ่ ธนาคารกรุงไทย เปิดเผยว่า นโยบาย Medical Hub ถูกหยิบยกให้เป็นกลไกสำคัญในการขับเคลื่อนเศรษฐกิจของประเทศที่ทวีความสำคัญขึ้นเรื่อยๆ โดยเฉพาะอย่างยิ่งการผลักดันให้ไทยเป็นศูนย์กลางทางการแพทย์และสุขภาพมูลค่าสูง ที่เป็น 1 ใน 13 ภูมิภาคสำคัญตามแผนพัฒนาเศรษฐกิจและสังคมแห่งชาติ ฉบับที่ 13 (พ.ศ.2566-2570) ซึ่งการยกระดับอุตสาหกรรมแพทย์ เพื่อให้บรรลุเป้าหมายการเป็น Medical Hub และศูนย์กลางทางการแพทย์และสุขภาพมูลค่าสูง แดงหน้าของเอเชีย ที่ช่วยสร้างรายได้ให้กับประเทศมูลค่ามหาศาล ท่ามกลางสถานการณ์การแข่งขันจากหลายประเทศทั่วโลก และกระแสการเปลี่ยนแปลงอย่างรวดเร็วด้านเทคโนโลยี ทำให้ไทยจำเป็นต้องมีการ upgrade วิวัฒนาการใหม่ ทันโลก ทันสมัย โดยมุ่งไปสู่การนำเทคโนโลยี AI มาใช้ในอุตสาหกรรมแพทย์ เนื่องจากเทคโนโลยี AI จะเข้ามาช่วยตัดปึกให้เกิดการแพทย์มูลค่าสูงทั้งใน “อุตสาหกรรมยา อุตสาหกรรมเครื่องมือแพทย์ และที่สำคัญคือการบริการทางการแพทย์” ที่เป็นจุดเด่นสำคัญและไทยมีความพร้อมมากที่สุด

“อุตสาหกรรมแพทย์มีความสำคัญต่อเศรษฐกิจไทย ปัจจุบันมีมูลค่าประมาณ 2 แสนกว่าล้านบาท การยกระดับและสนับสนุนการใช้ AI ในอุตสาหกรรมแพทย์ของไทยจะเสริมศักยภาพและเพิ่มขีดความสามารถในการแข่งขันในอุตสาหกรรมแพทย์ให้ทัดเทียมนานาชาติ พร้อมทั้งเป็นประโยชน์ต่อระบบสาธารณสุขในระยะยาว และสามารถช่วงชิงส่วนแบ่งตลาด AI ในอุตสาหกรรมแพทย์ทั่วโลก ที่คาดว่าจะมีมูลค่าเพิ่มขึ้นกว่าปีละ 30-40% แตะระดับ 1.78 แสนล้านดอลลาร์สหรัฐฯ ในช่วง 5-6 ปีข้างหน้า”





## ศูนย์วิจัย

## Krungthai COMPASS

# ซี เทคโนโลยี AI ช่วยพลิกโฉมอุตสาหกรรมแพทย์ ศูนย์ไทยสู่ Medical Hub

นายกณิศ อ่ำสกุล นักวิเคราะห์ กล่าวว่า ปัจจุบันกระแสของ “ปัญญาประดิษฐ์ (Artificial Intelligence) หรือ AI” มาแรงอย่างมาก และกลายเป็นอีกก้าวสำคัญสู่อุตสาหกรรมที่ทั่วโลกต่างให้ความสำคัญ ดังจะเห็นได้จากการที่หน่วยงานทั้งภาครัฐและเอกชนทั้งในไทยและต่างประเทศ ได้พูดถึงและเริ่มนำ AI มาใช้ในองค์กรมากขึ้น ไม่เว้นแม้แต่ในอุตสาหกรรมแพทย์ ซึ่งเหตุผลสำคัญที่ทำให้ต้องนำเทคโนโลยี AI มาใช้ในอุตสาหกรรมแพทย์ ได้แก่

- 1) การขาดแคลนบุคลากรทางการแพทย์
- 2) ความต้องการด้านสาธารณสุขมีแนวโน้มสูงขึ้นตามการเข้าสู่สังคมผู้สูงอายุ
- 3) ข้อมูลด้านสุขภาพที่มีมากขึ้น
- 4) ค่าใช้จ่ายด้านการรักษาพยาบาลสูงขึ้นต่อเนื่อง
- 5) การเติบโตและความก้าวหน้าของการแพทย์จีโนมิกส์และการแพทย์แม่นยำ

โดยเรามองว่า เทคโนโลยี AI จะเป็นอีกตัวสำคัญที่เข้ามาช่วยส่งเสริมให้เทคโนโลยี และนวัตกรรมทางการแพทย์มีประสิทธิภาพมากยิ่งขึ้น และจะเข้ามามีบทบาทสำคัญในวงการแพทย์ ไม่เพียงแต่ให้ประโยชน์ด้านการรักษาพยาบาลเท่านั้น แต่จะเข้ามาช่วยต่อยอดและผลักดันให้อุตสาหกรรมแพทย์เติบโตอย่างก้าวกระโดดในทุกมิติ ในระยะ 5-10 ปีข้างหน้า



น.ส. สุจิตรา อันโน นักวิเคราะห์ กล่าวเสริมว่า สำหรับ 5 เทรนด์เทคโนโลยี AI ด้านการแพทย์ที่น่าจับตามอง ที่จะเข้ามาเสริมทัพให้อุตสาหกรรมแพทย์ของไทยรอดหน้ากีดกันนานาชาติ ได้แก่ 1) Robot Assisted Surgery หรือหุ่นยนต์ช่วยผ่าตัด 2) Virtual Nursing Assistants หรือผู้ช่วยพยาบาลเสมือนจริง 3) AI ช่วยวินิจฉัยโรค 4) AI in Drug discovery หรือการใช้ AI ในการค้นคว้าและพัฒนายารักษาโรค 5) Hospital Workflow Management หรือการนำ AI มาช่วยในการบริหารจัดการ ซึ่งทั้ง 5 เทรนด์ ดังกล่าว จะเป็นตัวช่วยสำคัญในการยกระดับอุตสาหกรรมแพทย์ในหลายมิติ และเราประเมินว่า ในอีก 5-10 ปีข้างหน้า ตลาด AI ในอุตสาหกรรมแพทย์ของไทยยังมีแนวโน้มเติบโตต่อเนื่อง สอดคล้องกับการเติบโตของการนำ AI มาใช้ในอุตสาหกรรมต่างๆ โดยรวม เนื่องจากในปัจจุบันการนำ AI มาใช้ในองค์กรของไทยยังอยู่ในระดับที่ไม่สูงมากนัก คาดว่า มูลค่าตลาด AI ในอุตสาหกรรมแพทย์ของไทยจะขึ้นไปแตะระดับ 353 ล้านดอลลาร์สหรัฐฯ และจะช่วยสร้างมูลค่าลงทุนสะสมในรอบ 10 ปีจากนี้ (2567-2577) ถึง 1,617 ล้านดอลลาร์สหรัฐฯ หรือคิดเป็นมูลค่าประมาณ 5.6 หมื่นล้านบาท

อย่างไรก็ดี การยกระดับอุตสาหกรรมแพทย์ด้วยเทคโนโลยี AI ของไทยจะประสบความสำเร็จได้ ต้องอาศัยความร่วมมือจากทุกภาคส่วน ทั้งนโยบายสนับสนุนจากรัฐที่เอื้อให้เกิดการลงทุน การสอดประสานระหว่างหน่วยงานที่เกี่ยวข้องกับการวิจัยและพัฒนา AI และด้านการแพทย์ ควบคู่กับการลงทุนจากภาคเอกชนที่มีความพร้อมทั้งด้านองค์ความรู้ ทรัพยากร และเงินลงทุน เพื่อให้เกิดการพัฒนาและการลงทุนอย่างบูรณาการ และเป็นไปในทิศทางเดียวกันทั้ง Ecosystem



# ศูนย์วิจัย กลสิกรไทย

## มองเงินเฟ้ออาจพลิกกลับมาเป็นบวกได้ในเดือน พ.ค. 67 จากเดือน มี.ค. 67 ติดลบต่อเนื่องเดือนที่ 6 ติดต่อกัน

เงินเฟ้อทั่วไปของไทยเดือน มี.ค. 2567 ติดลบเป็นเดือนที่ 6 ติดต่อกันที่  $-0.47\%$  YoY แต่ติดลบลดลงจาก  $-0.77\%$  YoY ในเดือนก่อนหน้า โดยเป็นผลมาจากการลดลงของราคาอาหารสด เนื่องจากผลผลิตในตลาดมีจำนวนมาก และราคากลุ่มพลังงานจากที่ยังต่ำกว่าปี 2566 จากมาตรการช่วยเหลือจากทางภาครัฐ ประกอบกับฐานราคาเดือน มี.ค. 2566 ที่ใช้คำนวณเงินเฟ้อยังอยู่ระดับสูง ในขณะที่ หากหักราคาอาหารสดและพลังงานออก เงินเฟ้อพื้นฐานขยายตัวเล็กน้อยที่  $0.37\%$  YoY แต่ก็ชะลอลงจากเดือนก่อนหน้าที่อยู่ที่  $0.43\%$  YoY



ศูนย์วิจัยกลสิกรไทยยังคงมองเงินเฟ้อทั่วไปของไทยอาจพลิกกลับมาเป็นบวกได้ในเดือน พ.ค. 2567 เป็นต้นไป หากภาครัฐทยอยลดการอุดหนุนราคาพลังงานในประเทศ โดยปัจจุบันค่าไฟฟ้างวดเดือน มี.ค.-เม.ย. 67 อยู่ที่ 4.18 บาท/หน่วย และมีแนวโน้มจะถูกตรึงไว้ในระดับเดิมในงวดต่อไป ขณะที่ การตรึงราคายางปลั๊กน้ำมันดีเซลไว้ไม่เกิน 30 บาท/ลิตร และราคาก๊าซหุงต้มที่ 423 บาท/ถังขนาด 15 กก. ได้สิ้นสุดแล้วเมื่อสิ้นเดือน มี.ค. 2567 แต่ทางภาครัฐได้พยายามตรึงราคาน้ำมันดีเซลไม่ให้เกิน 30 บาท/ลิตร ต่อไปในช่วงสงกรานต์ อย่างไรก็ตาม กลางราคาพลังงานในตลาดโลกที่ปรับสูงขึ้น และภาระต้นทุนพลังงานและหนี้สินที่อยู่ในระดับสูงของกองทุนน้ำมันเชื้อเพลิง (กองทุนฯ) และการไฟฟ้าฝ่ายผลิตแห่งประเทศไทย (กฟผ.) ส่งผลให้ภาครัฐอาจจำเป็นต้องทยอยปรับราคาพลังงานในประเทศให้เพิ่มสูงขึ้น และอาจส่งผลให้เงินเฟ้อไทยกลับมาเป็นบวกได้ในช่วงเดือน พ.ค. 2567 เป็นต้นไป หลังเผชิญการติดลบมานาน 6 เดือน ทั้งนี้ ศูนย์วิจัยกลสิกรไทยยังคงมองว่าเงินเฟ้อทั่วไปของไทยปี 2567 คาดว่าเฉลี่ยจะอยู่ที่  $0.8\%$



# Krungthai COMPASS

## ชี้ อัตราเงินเฟ้อเดือน มี.ค. ติดลบ 0.47% คาดทั้งปีเงินเฟ้อต่ำ หนุน กนง. ลดดอกเบี้ยลง 2 ครั้ง ในปีนี้

อัตราเงินเฟ้อทั่วไปเดือน มี.ค. ติดลบที่  $-0.47\%YoY$  จากราคาอาหารสดหดตัวตามราคาดัชนีผู้บริโภคที่ปรับลดลง และราคาพลังงานซึ่งหดตัวตามราคาน้ำมันดีเซลและค่ากระแสไฟฟ้าที่อยู่ต่ำกว่าช่วงเดียวกันของปีก่อน จากมาตรการช่วยเหลือค่าครองชีพของภาครัฐ ขณะที่อัตราเงินเฟ้อพื้นฐานแตะ  $0.37\%YoY$  ชะลอจากเดือนก่อนที่  $0.43\%YoY$  ทั้งนี้ อัตราเงินเฟ้อทั่วไปช่วงไตรมาสแรกอยู่ที่  $-0.79\%YoY$  และอัตราเงินเฟ้อพื้นฐานอยู่ที่  $0.44\%YoY$

KrungthaiCOMPASSประเมินว่าอัตราเงินเฟ้อทั้งปีซึ่งมีแนวโน้มอยู่ในระดับต่ำ จะหนุนให้ กนง. ปรับลดอัตราดอกเบี้ยนโยบายในปีนี้อีก 2 ครั้งติดต่อกันสู่ระดับ 2.0% แม้อัตราเงินเฟ้อในระยะข้างมีแนวโน้มกลับมาเป็นบวกในไตรมาสที่ 2 แต่คาดว่าทั้งปีเงินเฟ้อเฉลี่ยจะอยู่ต่ำกว่า 1% ขณะที่ปัจจัยเสี่ยงกดดันให้เงินเฟ้อเร่งตัวสูงยังมีน้อย KrungthaiCOMPASSประเมินว่า กนง. มีโอกาสปรับลดอัตราดอกเบี้ยนโยบายในการประชุมวันที่ 10 เม.ย. 67 และวันที่ 12 มิ.ย. 67 เพื่อประคองเศรษฐกิจที่มีแนวโน้มเติบโตได้ต่ำกว่าระดับศักยภาพในอดีตที่ 3%

อัตราเงินเฟ้อทั่วไปเดือน มี.ค. อยู่ที่  $-0.47\%$  หดตัวติดต่อกันเป็นเดือนที่ 6 ตามการหดตัวของราคาอาหารสดและราคาพลังงาน อัตราเงินเฟ้อทั่วไปเดือน มี.ค. ติดลบ  $-0.47\%YoY$  หดตัวต่อเนื่องเป็นเดือนที่ 6 สอดคล้องกับการคาดการณ์ของนักวิเคราะห์ที่  $-0.4\%$  จากราคาหมวดอาหารสดที่หดตัว  $-1.91\%YoY$  ตามราคาดัชนีผู้บริโภคที่ปรับลดลงต่อเนื่อง และราคาพลังงานหดตัว  $-2.25\%YoY$  จากเดือนก่อนที่  $-3.33\%YoY$  ตามราคาน้ำมันดีเซลและค่ากระแสไฟฟ้าที่อยู่ต่ำกว่าช่วงเดียวกันของปีก่อน จากมาตรการช่วยเหลือค่าครองชีพด้านพลังงานของภาครัฐ อย่างไรก็ตาม ราคาพลังงานหดตัวในอัตราที่น้อยลงจากเดือนก่อนจากราคาน้ำมันเบนซินและแก๊สโซฮอล์ที่ปรับเพิ่มขึ้น

สำหรับอัตราเงินเฟ้อพื้นฐานอยู่ที่  $0.37\%YoY$  ชะลอตัวต่อเนื่องจากเดือนก่อนที่  $0.43\%YoY$  โดยราคาสินค้าที่ขยายตัวชะลอลง ได้แก่ เครื่องประกอบอาหาร เช่น น้ำมันพืช อาหารบริโภคในบ้าน-นอกบ้าน ของใช้ส่วนตัว ค่าโดยสารสาธารณะ เป็นต้นสำหรับราคาสินค้าที่ขยายตัวเร่งขึ้น ได้แก่ เครื่องดื่มไม่มีแอลกอฮอล์ และเครื่องดื่มมีแอลกอฮอล์ ทั้งนี้ อัตราเงินเฟ้อทั่วไปไตรมาสแรกอยู่ที่  $-0.79\%YoY$  ขณะที่อัตราเงินเฟ้อพื้นฐานอยู่ที่  $0.44\%YoY$

### Implication:

Krungthai COMPASS ประเมินว่าอัตราเงินเฟ้อทั้งปีที่มีแนวโน้มอยู่ในระดับต่ำจะเป็นปัจจัยหนุนให้ กนง. ปรับลดอัตราดอกเบี้ยนโยบาย ภายใต้ภาวะเศรษฐกิจที่อ่อนแอกว่าคาด อัตราเงินเฟ้อติดลบติดต่อกันเป็นเดือนที่ 6 และมีแนวโน้มทยอยกลับมาเป็นบวกได้ในช่วงไตรมาสที่ 2/2567 อย่างไรก็ตาม คาดว่าอัตราเงินเฟ้อทั่วไปทั้งปีจะอยู่ต่ำกว่า 1.0% ซึ่งเป็นระดับกรอบล่างของเป้าหมายเงินเฟ้อ และปัจจัยเสี่ยงที่จะส่งผลให้เงินเฟ้อสูงเกินกว่ากรอบเป้าหมายที่ 3% ยังมีไม่มากนัก สอดคล้องกับมุมมองของกระทรวงพาณิชย์ที่ได้ปรับคาดการณ์อัตราเงินเฟ้อจากเดิมที่  $(-0.3\%)$ - $1.7\%$  (ค่ากลาง  $0.7\%$ ) เป็น  $0.0\%$ - $1.0\%$  (ค่ากลาง  $0.5\%$ ) ขณะที่เศรษฐกิจไทยอยู่ในภาวะซึ่งมีความเปราะบาง สะท้อนจากนักวิเคราะห์ส่วนใหญ่ต่างปรับลดประมาณเศรษฐกิจในปีนี้อีกเพียง 2.8% (Krungthai COMPASS ประเมินเศรษฐกิจปีนี้ขยายตัว 2.7%) ต่ำกว่า 3% ซึ่งเคยเป็นระดับศักยภาพในอดีต สะท้อนถึงเศรษฐกิจไทยมีความอ่อนแอและต้องการนโยบายที่ผ่อนคลายมากขึ้น ดังนั้น ภายใต้ภาวะเงินเฟ้อที่อยู่ในระดับต่ำอาจเป็นปัจจัยหนุนให้ กนง. ปรับลดอัตราดอกเบี้ยเพื่อประคองเศรษฐกิจในระยะข้างหน้า สอดคล้องกับวัฏจักรดอกเบี้ยขาลงในอดีต ซึ่ง ธปท. จะปรับลดอัตราดอกเบี้ยเมื่ออัตราเงินเฟ้อทั่วไปติดลบ โดยคาดว่า กนง. จะปรับลดดอกเบี้ยในการประชุมวันที่ 10 เม.ย. 67 และวันที่ 12 มิ.ย. 67 ครั้งละ 25bps ส่งผลให้อัตราดอกเบี้ยนโยบายลดสู่ระดับ 2.0% ต่อปี





# "โรงงานใหม่แปรรูปสาธิตรายใหญ่ และมีเทคโนโลยีการผลิตที่ทันสมัยที่สุดในประเทศ"



ดร.ชาญกฤษ เดชวิทักษ์

รองประธานกรรมการบริหารและกรรมการผู้จัดการ  
บริษัท ที เอส ฟลาวมิลล์ จำกัด (มหาชน)







# อินไซด์

# Business

**AGE** จัดโครงการอาหารดีให้กับ  
น้องๆ นักเรียน รอบคลังสินค้า-ท่าเรือ  
อ.นครหลวง

**TFM** จัดประชุมผู้ถือหุ้นประจำปี 2567  
โซ่ววิสัยทัศน์การเป็นผู้ผลิตอาหารสัตว์น้ำ  
อย่างยั่งยืน



**BWG** ต้อนรับนักลงทุน  
ในโอกาสเข้าเยี่ยมชมธุรกิจ

**KBTG** จับมือ ISTQB  
พัฒนาคุณภาพซอฟต์แวร์สู่การเป็นทีหนึ่ง  
ด้านเทคโนโลยี





# สรุป

## ภาพรวมตลาด

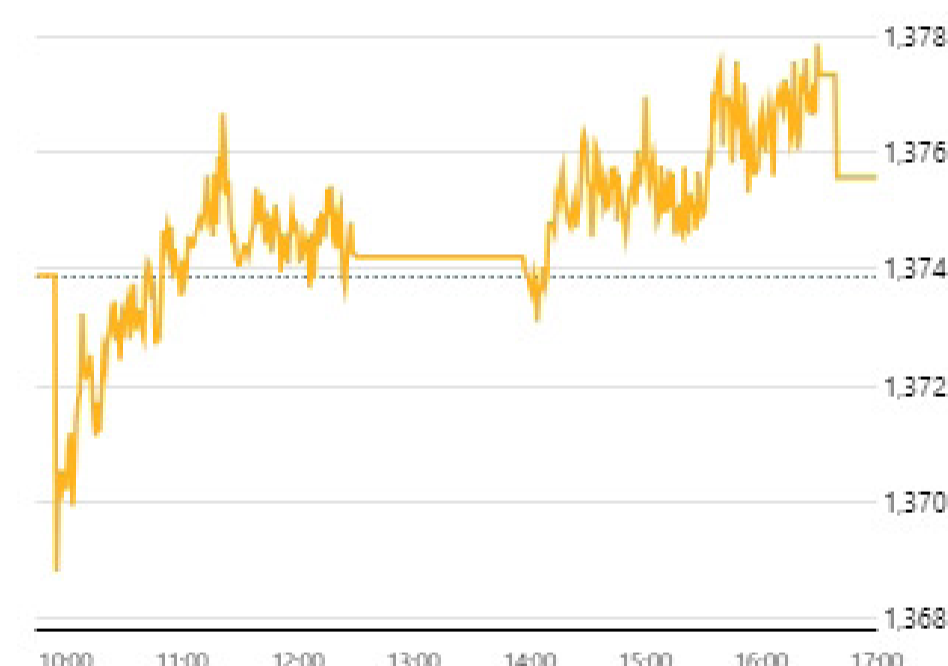
### ดัชนี

**SET** FTSE SET/FTSE ASEAN

 ข้อมูลล่าสุด 05 เม.ย. 2567 17:28:24  
 สถานะตลาด : Closed

ดัชนี	ล่าสุด	เปลี่ยนแปลง	เปิด	สูงสุด	ต่ำสุด	ปริมาณ ('000 หุ้น)	มูลค่า (ล้านบาท.)
<b>SET</b>	1,375.58	+1.69 (+0.12%)	1,369.85	1,377.86	1,367.59	11,070,660	26,872.22
<b>SET50</b>	846.14	+1.98 (+0.23%)	842.00	848.02	839.88	703,344	16,177.50
<b>SET50FF</b>	842.42	+2.52 (+0.30%)	837.93	844.16	835.36	703,344	16,177.50
<b>SET100</b>	1,872.35	+4.25 (+0.23%)	1,863.29	1,876.03	1,859.24	1,019,515	19,020.17
<b>SET100FF</b>	1,865.49	+5.30 (+0.28%)	1,855.70	1,868.97	1,850.77	1,019,515	19,020.17
<b>sSET</b>	875.52	-0.58 (-0.07%)	873.60	878.28	873.29	1,332,761	3,491.15
<b>SETCLMV</b>	821.24	-0.16 (-0.02%)	818.80	823.83	817.02	324,342	10,529.14
<b>SETHD</b>	1,083.65	+2.12 (+0.20%)	1,080.42	1,086.07	1,077.91	423,193	6,694.36
<b>SETESG</b>	895.81	+1.97 (+0.22%)	891.97	897.60	889.65	951,550	16,741.67
<b>SETWB</b>	816.80	+3.47 (+0.43%)	811.54	819.20	809.87	308,281	5,810.06
<b>mai</b>	394.75	-3.10 (-0.78%)	396.27	398.21	394.07	984,489	1,822.14

### SET



#### หมายเหตุ

- ข้อมูลเพื่อการศึกษาหรือใช้งานส่วนบุคคลเท่านั้น ไม่ใช่เพื่อประกอบการซื้อขายหลักทรัพย์
- ข้อมูลปริมาณและมูลค่าสิ้นวันหลังเวลา 17.35 น. เป็นข้อมูลที่รวมการซื้อขาย DRx

ภาพรวมภาวะตลาด		ข้อมูลล่าสุด 05 เม.ย. 2567 17:28:24			
		SET		mai	
สถานะ	หลักทรัพย์	ปริมาณ ('000 หุ้น)	หลักทรัพย์	ปริมาณ ('000 หุ้น)	
▲ เพิ่มขึ้น	199	896,457	64	456,662	
↔ ไม่เปลี่ยนแปลง	221	475,978	66	105,655	
▼ ลดลง	232	1,758,330	81	353,423	
จำนวนรายการ	<b>SET</b>	384,054	<b>mai</b>	90,436	

ผลการดำเนินงาน		ข้อมูล ณ วันที่ 04 เม.ย. 2567	
		SET	mai
มูลค่าหลักทรัพย์ตามราคาตลาด (ลบ.)		16,970,603.34	400,806.33
อัตราหมุนเวียนปริมาณการซื้อขาย (YTD) (%)		51.27	16.66
P/E (เท่า)		18.05	102.21
P/BV (เท่า)		1.33	2.04
อัตราเงินปันผลตอบแทน (%)		3.39	1.86
กำไรสุทธิต่อหุ้น		76.12	3.89

%การเปลี่ยนแปลงของดัชนี		ข้อมูล ณ วันที่ 04 เม.ย. 2567	
		SET	mai
ในรอบ 3 เดือนล่าสุด		-4.23%	-5.78%
ในรอบ 6 เดือนล่าสุด		-5.33%	-9.70%
YTD (Year to Date)		-2.96%	-3.34%

#### หมายเหตุ

- ไม่รวมหลักทรัพย์ที่ไม่มีการซื้อขาย
- หลักทรัพย์ต่างประเทศจะไม่ถูกรวมในการคำนวณข้อมูล อัตราส่วนราคาปิดต่อกำไรต่อหุ้น อัตราส่วนราคาตลาดต่อมูลค่าหุ้นทางบัญชี อัตราเงินปันผลตอบแทน มูลค่าหลักทรัพย์ตามราคาตลาด และอัตราหมุนเวียนปริมาณการซื้อขาย
- ไม่นับหลักทรัพย์ในหมวดกองทุนรวมอสังหาริมทรัพย์เข้าร่วมคำนวณ (มีผลตั้งแต่ 31 มีนาคม 2552 เป็นต้นไป)



**SET**

# 10 อันดับ สูงสุด

**มูลค่าซื้อขาย 10 อันดับ**

หลักทรัพย์	ล่าสุด	เปลี่ยนแปลง	มูลค่า AOM (1000 บาท)
☆ PTTEP	159.50	+1.50 (+0.95%)	2,052,035.55
☆ SABUY	2.16	-0.10 (-4.42%)	2,015,727.41
☆ BH	230.00	+3.00 (+1.32%)	950,011.10
☆ PTT	34.75	0.00 (0.00%)	825,470.73
☆ SCB	112.50	+1.00 (+0.90%)	803,342.50
☆ CPALL	56.00	+0.50 (+0.90%)	774,839.73
☆ BDMS	28.25	0.00 (0.00%)	744,738.85
☆ BTS	6.10	+0.25 (+4.27%)	640,841.84
☆ KBANK	124.00	+1.50 (+1.22%)	622,644.15
☆ MTC	45.50	-1.00 (-2.15%)	511,057.65

**ปริมาณซื้อขาย 10 อันดับ**

หลักทรัพย์	ล่าสุด	เปลี่ยนแปลง	ปริมาณ AOM (หุ้น)
☆ SABUY	2.16	-0.10 (-4.42%)	974,501,000
☆ TTB	1.76	-0.02 (-1.12%)	115,903,000
☆ BTS	6.10	+0.25 (+4.27%)	106,455,200
☆ AJA	0.22	+0.01 (+4.76%)	83,917,000
☆ JAS	2.62	-0.08 (-2.96%)	67,682,500
☆ SIRI	1.69	+0.02 (+1.20%)	61,057,200
☆ SDC <small>cn</small>	0.05	0.00 (0.00%)	58,521,800
☆ BWG	0.45	-0.02 (-4.26%)	49,435,000
☆ VGI	1.65	+0.02 (+1.23%)	45,720,400
☆ TRUE	8.00	+0.20 (+2.56%)	42,401,100

**ราคาเพิ่มขึ้น 10 อันดับ**

หลักทรัพย์	ล่าสุด	เปลี่ยนแปลง	ปริมาณ AOM (หุ้น)
☆ NATION <small>cn</small>	0.04	+0.01 (+33.33%)	4,083,000
☆ M-STOR	9.05	+1.80 (+24.83%)	1,800
☆ B	0.12	+0.01 (+9.09%)	40,767,100
☆ WAVE	0.15	+0.01 (+7.14%)	6,950,700
☆ B52 <small>cn</small>	0.67	+0.04 (+6.35%)	1,400
☆ SINO	1.23	+0.07 (+6.03%)	2,147,100
☆ GEL	0.18	+0.01 (+5.88%)	3,744,400
☆ SKY	27.25	+1.50 (+5.83%)	3,179,800
☆ TOA	22.50	+1.10 (+5.14%)	3,025,400
☆ AJA	0.22	+0.01 (+4.76%)	83,917,000

**ราคาลดลง 10 อันดับ**

หลักทรัพย์	ล่าสุด	เปลี่ยนแปลง	ปริมาณ AOM (หุ้น)
☆ CHOTI	68.00	-15.00 (-18.07%)	26,200
☆ MILL <small>np</small>	0.19	-0.04 (-17.39%)	17,910,200
☆ EMC <small>cn</small>	0.05	-0.01 (-16.67%)	10,702,300
☆ TU-PF	0.67	-0.12 (-15.19%)	60,200
☆ CEN	2.18	-0.22 (-9.17%)	23,100
☆ TGPRO	0.11	-0.01 (-8.33%)	4,280,700
☆ L&E	1.23	-0.11 (-8.21%)	234,300
☆ SRICHA	7.70	-0.65 (-7.78%)	295,500
☆ BEAUTY	0.63	-0.05 (-7.35%)	36,539,700
☆ ROCK	9.55	-0.75 (-7.28%)	800



mai

# 10 อันดับ สูงสุด

## มูลค่าซื้อขาย 10 อันดับ

หลักทรัพย์	ล่าสุด	เปลี่ยนแปลง	มูลค่า AOM ('000 บาท)
☆ MGI	22.50	+0.60 (+2.74%)	613,919.26
☆ APO	1.56	+0.23 (+17.29%)	367,924.10
☆ QTCG	0.90	-0.05 (-5.26%)	190,477.98
☆ BPS	1.08	+0.10 (+10.20%)	143,460.32
☆ MASTER	65.25	-1.00 (-1.51%)	43,292.88
☆ PRI	14.80	-1.40 (-8.64%)	36,221.95
☆ TRP	13.80	0.00 (0.00%)	27,774.64
☆ MTW	2.92	-0.02 (-0.68%)	19,573.90
☆ NETBAY	19.70	-0.40 (-1.99%)	18,710.04
☆ BROOK	0.52	-0.01 (-1.89%)	16,079.86

## ปริมาณซื้อขาย 10 อันดับ

หลักทรัพย์	ล่าสุด	เปลี่ยนแปลง	ปริมาณ AOM (หุ้น)
☆ APO	1.56	+0.23 (+17.29%)	235,510,400
☆ QTCG	0.90	-0.05 (-5.26%)	203,822,000
☆ BPS	1.08	+0.10 (+10.20%)	134,913,200
☆ NEWS <small>cb</small>	0.02	0.00 (0.00%)	39,600,500
☆ BROOK	0.52	-0.01 (-1.89%)	30,519,900
☆ MGI	22.50	+0.60 (+2.74%)	26,671,500
☆ ALPHAX	0.76	-0.02 (-2.56%)	20,738,400
☆ GTV <small>cb</small>	0.15	+0.01 (+7.14%)	16,138,400
☆ PSG	0.61	-0.03 (-4.69%)	14,531,200
☆ MORE	0.08	0.00 (0.00%)	12,208,300

## ราคาเพิ่มขึ้น 10 อันดับ

หลักทรัพย์	ล่าสุด	เปลี่ยนแปลง	ปริมาณ AOM (หุ้น)
☆ TAPAC <small>mc</small>	0.81	+0.19 (+30.65%)	4,509,500
☆ APO	1.56	+0.23 (+17.29%)	235,510,400
☆ TIGER	0.86	+0.11 (+14.67%)	87,100
☆ BPS	1.08	+0.10 (+10.20%)	134,913,200
☆ META	0.13	+0.01 (+8.33%)	3,170,800
☆ UMS <small>cb</small>	0.60	+0.04 (+7.14%)	300
☆ GTV <small>cb</small>	0.15	+0.01 (+7.14%)	16,138,400
☆ TNDT <small>cb</small>	0.20	+0.01 (+5.26%)	2,358,300
☆ THMUI	0.59	+0.02 (+3.51%)	22,900
☆ ABM	1.42	+0.04 (+2.90%)	331,900

## ราคาลดลง 10 อันดับ

หลักทรัพย์	ล่าสุด	เปลี่ยนแปลง	ปริมาณ AOM (หุ้น)
☆ STOWER <small>cb</small>	0.07	-0.01 (-12.50%)	9,259,400
☆ PRI	14.80	-1.40 (-8.64%)	2,328,600
☆ NDR	1.86	-0.14 (-7.00%)	1,029,600
☆ ITNS	2.16	-0.16 (-6.90%)	1,888,700
☆ AKP	0.94	-0.06 (-6.00%)	946,000
☆ QTCG	0.90	-0.05 (-5.26%)	203,822,000
☆ PEER	0.40	-0.02 (-4.76%)	7,385,700
☆ PSG	0.61	-0.03 (-4.69%)	14,531,200
☆ PLANET	0.64	-0.03 (-4.48%)	862,700
☆ SENX	0.49	-0.02 (-3.92%)	1,241,900



# มูลค่าซื้อขาย ตามกลุ่มนักลงทุน

SET mai

## มูลค่าการซื้อขายตามกลุ่มนักลงทุน (SET)

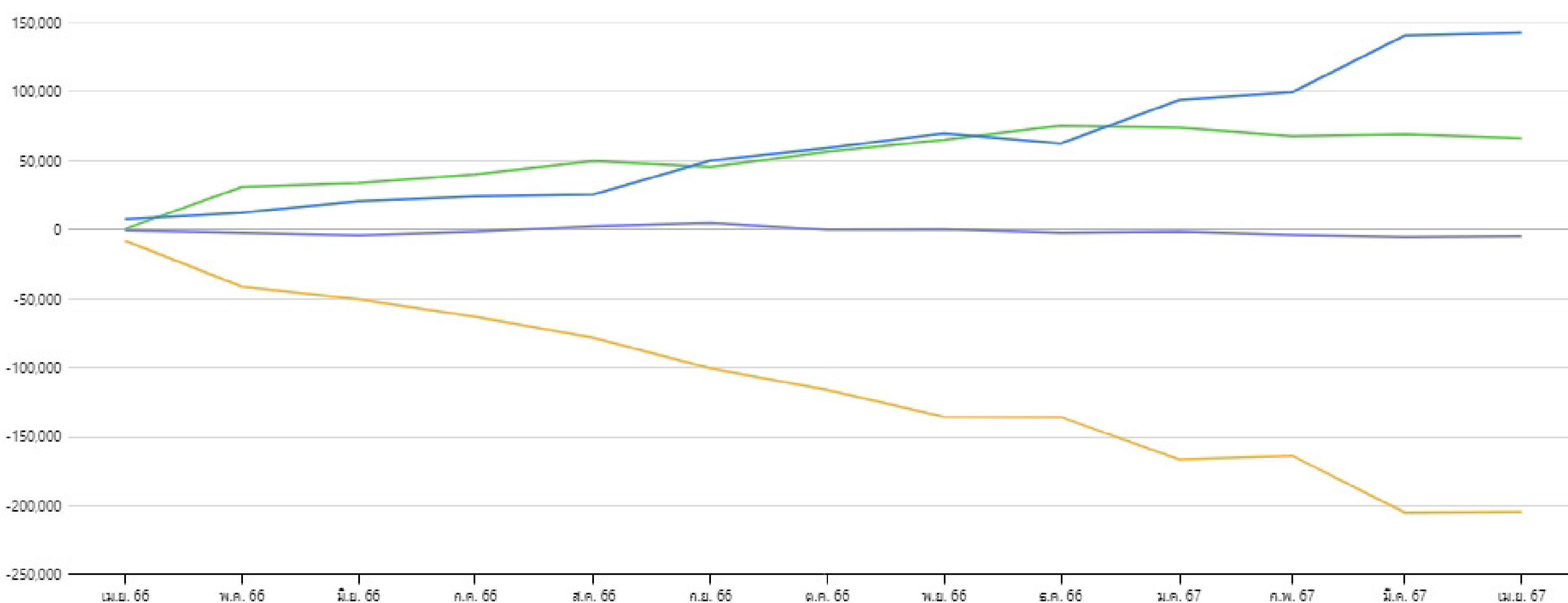
หน่วย : ล้านบาท

นักลงทุน	วันที่ 05 เม.ย. 2567					01 เม.ย. 2567 - 05 เม.ย. 2567					01 มี.ค. 2567 - 05 เม.ย. 2567				
	ซื้อ	%	ขาย	%	สุทธิ	ซื้อ	%	ขาย	%	สุทธิ	ซื้อ	%	ขาย	%	สุทธิ
สถาบันในประเทศ	3,223.78	12.00	2,713.95	10.10	509.83	18,222.72	11.04	20,892.08	12.66	-2,669.36	267,283.88	9.14	276,126.06	9.44	-8,842.18
บัญชีบริษัทหลักทรัพย์	1,651.59	6.15	2,102.92	7.83	-451.32	9,987.27	6.05	9,934.01	6.02	53.26	201,190.82	6.88	204,030.30	6.98	-2,839.49
นักลงทุนต่างประเทศ	13,889.64	51.69	12,620.05	46.96	1,269.59	84,450.13	51.17	82,603.98	50.05	1,846.15	1,541,418.77	52.72	1,608,898.82	55.03	-67,480.06
นักลงทุนในประเทศ	8,107.21	30.17	9,435.31	35.11	-1,328.10	52,376.72	31.74	51,606.77	31.27	769.95	913,848.84	31.26	834,687.11	28.55	79,161.73

## มูลค่าการซื้อขายสุทธิสะสมตามกลุ่มนักลงทุนย้อนหลัง 1 ปี

ข้อมูล ณ วันที่ 05 เม.ย. 2567

มูลค่า (ล้านบาท)


 สถาบันในประเทศ X

 บัญชีบริษัทหลักทรัพย์ X

 นักลงทุนต่างประเทศ X

 นักลงทุนในประเทศ X



# มูลค่าซื้อขาย ตามกลุ่มนักลงทุน

SET mai

## มูลค่าการซื้อขายตามกลุ่มนักลงทุน (mai)

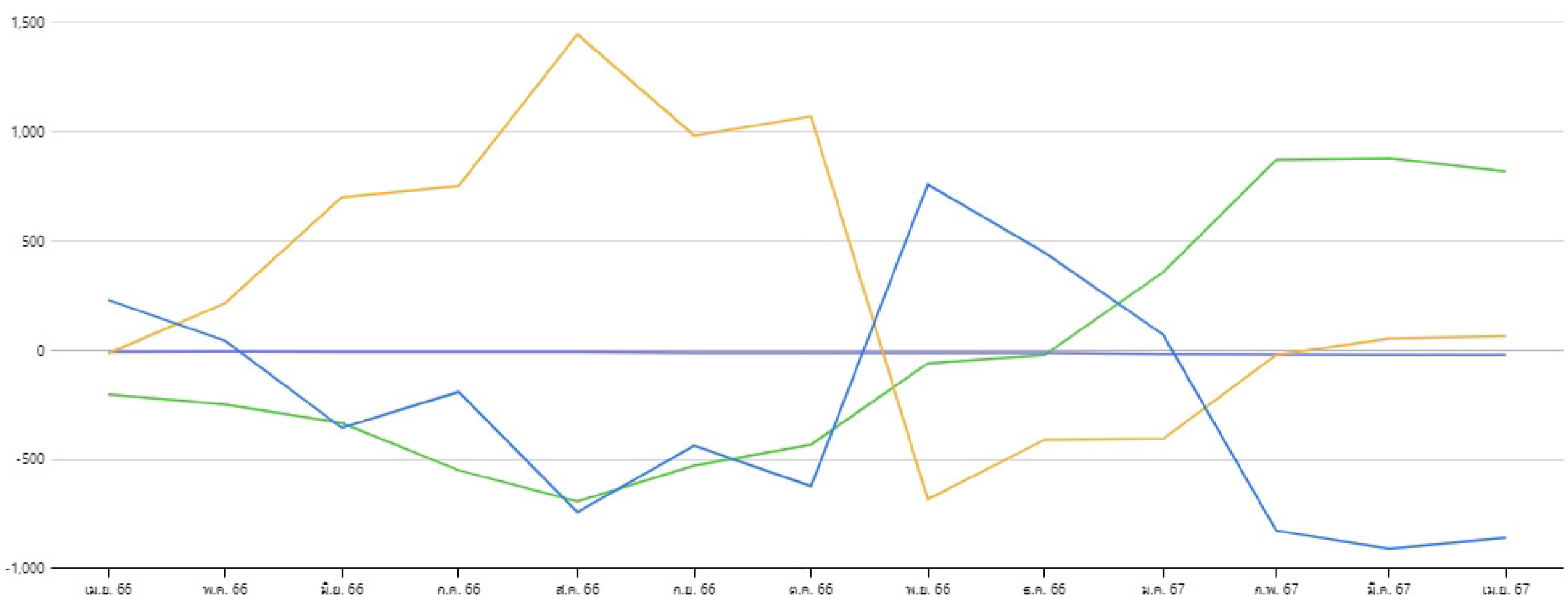
หน่วย : ล้านบาท

นักลงทุน	วันที่ 05 เม.ย. 2567					01 เม.ย. 2567 - 05 เม.ย. 2567					01 ม.ค. 2567 - 05 เม.ย. 2567				
	ซื้อ	%	ขาย	%	สุทธิ	ซื้อ	%	ขาย	%	สุทธิ	ซื้อ	%	ขาย	%	สุทธิ
สถาบันในประเทศ	16.96	0.93	20.25	1.11	-3.29	144.24	1.04	208.13	1.50	-63.89	3,963.56	2.97	3,127.31	2.35	836.25
บัญชีบริษัทหลักทรัพย์	7.08	0.39	7.06	0.39	0.01	42.64	0.31	42.58	0.31	0.06	120.61	0.09	129.82	0.10	-9.21
นักลงทุนต่างประเทศ	171.88	9.43	230.80	12.67	-58.92	1,295.38	9.35	1,344.32	9.71	-48.93	16,967.11	12.73	16,552.02	12.42	415.09
นักลงทุนในประเทศ	1,626.23	89.25	1,564.03	85.83	62.20	12,366.96	89.30	12,254.19	88.48	112.76	112,213.22	84.20	113,455.35	85.14	-1,242.13

## มูลค่าการซื้อขายสุทธิสะสมตามกลุ่มนักลงทุนย้อนหลัง 1 ปี

ข้อมูล ณ วันที่ 05 เม.ย. 2567

มูลค่า (ล้านบาท)



สถาบันในประเทศ X
  บัญชีบริษัทหลักทรัพย์ X
  นักลงทุนต่างประเทศ X
  นักลงทุนในประเทศ X



# HOONINSIDE

## HOONINSIDE



**TAN** วางเป้าหมายรายได้  
จากต่างประเทศ  
เพิ่มขึ้น 25% ภายใน 3 ปี

TANACHIRA

ติดตาม Magazine Hooninside ได้แล้ววันนี้



[WWW.HOONINSIDE.COM](http://WWW.HOONINSIDE.COM)



LINE : HOONINSIDE

**NEWSCENTER**

PROGRAM NEWS CENTER



@HOONINSIDE

ติดต่อฝ่ายโฆษณา 02-276-5976 คุณนุ้ย  
E-mail: [reporter@hooninside.com](mailto:reporter@hooninside.com)



@HOONINSIDE