

H O O N I N S I D E

BANGKOK
GENOMICS
INNOVATION



BGI 兴泰基因



BKGI

มีแผนดันให้บริษัทเป็น **Flagship**
อุตสาหกรรมในภูมิภาคอาเซียน

“รองรับการเติบโตของการแพทย์จีโนมิกส์”



Magazine

Hooninside

new stock aexchange / ipo mai / interview / social biz / tip & more

- Content -

ข่าวจากปก	04
ข่าวบริษัทจดทะเบียน	08
ข่าวการเงิน	19
อินไซด์ Business	29
สรุปการชื้อขาย	30

บรรณาธิการบริหาร
ประสิทธิ์ ทรโชคนันต์
หัวหน้าข่าว
อณูภา ศิริรวง

ที่ปรึกษา
ชาทอง ปัทมพงศ์
ภักธีรา ดิลกรุ่งธีรเทพ
สาธิต วรรณศิลป์
พิพัฒน์ นวสวัสดิ์
เทวัญ จงกลรอด
ธณพงศ์ มีทอง
ภากร ยิ่งแถม

กองบรรณาธิการ
ณภัค ภัทรสุปรีดี

กราฟิก
วิชัยพล นาคสุข
ศิวีโล สอบใหม่
ศักดาจรัส จันทรินทร์

ติดต่อโฆษณา
คุณนุ้ย 02-276-5976
E_mail : reporter@hooninise.com



GUNKUL

not only the energy, we care

เป็นผู้นำด้านธุรกิจพลังงานทดแทน
อุปกรณ์ และระบบไฟฟ้าแบบครบวงจร
ด้วยเทคโนโลยีและนวัตกรรมที่ทันสมัย
เพื่อพัฒนาโครงสร้างพื้นฐาน
ให้แข็งแกร่งอย่างยั่งยืน

และเป็นผู้นำด้านธุรกิจกัญชกัญชาในระดับสากล
เพื่อเสริมสร้างคุณภาพชีวิตและสุขภาพที่ดี

ศุภชา ดำรงปิยวุฒิ

ประธานกรรมการบริหาร
บริษัท กันกุลเอ็นจิเนียริง จำกัด (มหาชน)



บริษัท กันกุลเอ็นจิเนียริง จำกัด (มหาชน)

1177 อาคารเฟิร์ล แบงก์ค็อก ชั้น 8 ถนนพหลโยธิน แขวงพญาไท เขตพญาไท กรุงเทพมหานคร 10400

โทร.0-2242-5800 (อัตโนมัติ)

BKGI

ลุ้นระฆังเทรด
20 มี.ค.นี้

จุดแข็งอยู่ใน

Sunrise Industry

ลุยขยายพันธมิตร

มหาวิทยาลัย-รพ.ทั่วประเทศ

จ่อเข้าเทรดในตลาดหลักทรัพย์แห่งประเทศไทย (SET) 20 มี.ค.นี้ มั่นใจกระแสตอบรับคึกคัก ชี้อธุรกิจอยู่ใน Sunrise Industry พากผู้บริหาร “ดร.เสาวลักษณ์ ด้านสกุล” ประกาศเดินหน้าขยายธุรกิจร่วมกับพันธมิตรมหาวิทยาลัย-โรงพยาบาลทั่วประเทศ มั่นใจภายหลังการระดมทุนเข้า SET ช่วยเพิ่มศักยภาพการดำเนินธุรกิจ หนุนผลงานโตก้าวกระโดด

บมจ.แบงคอกจีโนมิกส์อินโนเวชั่น (BKGI) หุ่นธุรกิจ Bio Technology รายแรกของไทยที่เข้าตลาดหุ้น มีพันธมิตรหลักเป็นกลุ่มผู้ถือหุ้นใหญ่ BGI ผู้นำด้านงานวิจัยและเทคโนโลยีพันธุศาสตร์ระดับโลก พร้อมหนุนเป็น Flagship บุกอาเซียน

ดร.เสาวลักษณ์ ด้านสกุล

ประธานเจ้าหน้าที่บริหาร บริษัท แบงคอกจีโนมิกส์อินโนเวชั่น จำกัด (มหาชน) (BKGI)

เปิดเผยว่า บริษัทฯ มั่นใจว่าในวันที่ 20 มีนาคม 2567 หุ้น BKGI จะเข้าทำการซื้อขายในตลาดหลักทรัพย์แห่งประเทศไทย (SET) เป็นวันแรก ในหมวดบริการ/การแพทย์ จะได้รับความสนใจจากนักลงทุนอย่างคึกคัก เนื่องจากอยู่ใน Mega Trend โลก เป็นธุรกิจเทคโนโลยีไบโอเทคแรกๆของไทยที่เข้าตลาดหุ้น และการแพทย์จีโนมิกส์ ถือเป็น Sunrise Industry เป็น New S-Curve ของอุตสาหกรรมทางการแพทย์ และเป็นธุรกิจที่มีความสามารถในการทำกำไรสูง ซึ่ง ณ สิ้นปี 2566 บริษัทฯ มีอัตรากำไรขั้นต้นอยู่ระดับ 47.31 % โดยภายหลังการระดมทุนและเข้าจดทะเบียนในตลาดหุ้นจะช่วยเพิ่มศักยภาพการดำเนินธุรกิจหนุนผลงานเติบโตอย่างแข็งแกร่งและยั่งยืนในอนาคต สร้างผลตอบแทนที่ดีให้กับผู้ถือหุ้น

“ BKGI เตรียมขยายความร่วมมือร่วมกับพันธมิตรมหาวิทยาลัย และโรงพยาบาลทั่วประเทศ เพื่อเพิ่มฐานลูกค้า พร้อมรุกตลาดในภูมิภาคอาเซียน ผลักดันรายได้โตก้าวกระโดด รองรับพฤติกรรมผู้บริโภคทั่วโลกที่ให้ความใส่ใจกับการดูแลสุขภาพ ผ่านศาสตร์การแพทย์จีโนมิกส์ (Genomics)” ดร.เสาวลักษณ์ กล่าว

ทั้งนี้ BKGI ดำเนินธุรกิจห้องปฏิบัติการ และให้บริการตรวจวิเคราะห์ทางการแพทย์ เริ่มต้นจากการให้บริการตรวจคัดกรองความผิดปกติของโครโมโซมทารกในครรภ์จากเลือดมารดาด้วยวิธี Non-Invasive Prenatal Testing (NIPT) ภายใต้แบรนด์ NIFTY ของ BGI Genomics Co., Ltd. (BGI Genomics) บริษัทในกลุ่ม BGI และขยายขอบข่ายให้บริการ

ตรวจวิเคราะห์อย่างครบวงจรที่เกี่ยวข้องกับพันธุกรรม ได้แก่ การตรวจวิเคราะห์ความผิดปกติทางพันธุกรรมของตัวอ่อนก่อนการฝังตัว (PGT-A), การตรวจคัดกรองกลุ่มยีนมะเร็งที่ถ่ายทอดทางพันธุกรรม (SENTIS) และการตรวจคัดกรองมะเร็งลำไส้ใหญ่และลำไส้ตรง (COLOTECT)

โดยมีลักษณะการดำเนินงานแบ่งเป็น 2 ประเภท



1) ธุรกิจการให้บริการแบ่งเป็น 4 กลุ่มหลัก

- 1.1) การตรวจคัดกรองความผิดปกติทางพันธุกรรมด้านอนามัยการเจริญพันธุ์ (Reproductive Health Testing services)
- 1.2) การตรวจวิเคราะห์กลุ่มโรคติดเชื้อ (Infectious Related Testing services)
- 1.3) การตรวจคัดกรองอื่นๆ (Other Testing services)
- 1.4) การให้บริการงานด้านเทคโนโลยี (Tech Solution services)

2) การจำหน่ายผลิตภัณฑ์อื่นๆ (Other Products)



นายสมภพ กิระสุนทรพงษ์

กรรมการผู้อำนวยการ บริษัทหลักทรัพย์
ฟินันเซีย ไซรัส จำกัด (มหาชน)

ในฐานะที่ปรึกษาทางการเงินและผู้จัดการการจัดจำหน่ายและรับประกันการจำหน่ายหุ้นสามัญเพิ่มทุนให้กับประชาชนทั่วไป (IPO) มั่นใจว่า BKGI จะเป็นหุ้นธุรกิจใหม่ในหมวดบริการ/การแพทย์ ที่สามารถสร้างผลตอบแทนที่ดีให้กับนักลงทุน เนื่องจากมีปัจจัยพื้นฐานที่แข็งแกร่ง BKGI ถือเป็นธุรกิจแห่งการแพทย์อนาคต มีกลุ่ม BGI ผู้นำด้านงานวิจัยและเทคโนโลยีพันธุศาสตร์ระดับโลกเป็นผู้ถือหุ้นใหญ่ ที่มีเทคโนโลยี และนวัตกรรมของตัวเอง ซึ่งมีแผนผลักดันให้บริษัทเป็น Flagship ภูเก็ตลาดในภูมิภาคอาเซียน รองรับการเติบโตของการแพทย์จีโนมิกส์

“BKGI ถือเป็นหุ้นเทคโนโลยีไบโอเทครายแรกของไทยที่เข้าระดมทุนในตลาดหุ้น ที่มีจุดแข็ง ไม่ว่าจะเป็นความได้เปรียบด้านเทคโนโลยี การถ่ายทอดองค์ความรู้จากกลุ่ม BGI ซึ่งเป็นทั้งผู้ถือหุ้นใหญ่ มีห้องปฏิบัติการสามารถรองรับการเติบโตต่อเนื่อง ขณะที่การให้บริการตรวจคัดกรองครอบคลุมทุกช่วงอายุ ทำให้มีโอกาสเติบโตจากการขยายฐานลูกค้าที่เปิดกว้าง และที่สำคัญ BKGI มีฐานะทางการเงินที่มั่นคงและแข็งแกร่งมาก ไม่มีหนี้ที่เป็นภาระดอกเบี้ยกับสถาบันการเงิน ดังนั้น เงินที่ได้จากการระดมทุนในครั้งนี้ พร้อมทั้งจะนำไปใช้ในการขยายการลงทุน ขับเคลื่อนธุรกิจเติบโตอย่างยั่งยืน” นายสมภพ กล่าว



ทั้งนี้ BKGI ได้เสนอขายหุ้นสามัญเพิ่มทุนให้กับประชาชนทั่วไป (IPO) จำนวน 160,000,000 หุ้น มูลค่าที่ตราไว้หุ้นละ 0.50 บาท ในราคาหุ้นละ 1.63 บาท โดยจะเข้าจดทะเบียนในตลาดหลักทรัพย์แห่งประเทศไทย (SET) ในหมวดบริการ/การแพทย์

ตลาดหลักทรัพย์ฯ ต้อนรับ บมจ. แบนคอกจีโนมิกส์อินโนเวชัน

BANGKOK
GENOMICS
INNOVATION

BGI 兴泰基因

เริ่มซื้อขาย 20 มี.ค. นี้

บมจ. แบนคอกจีโนมิกส์อินโนเวชัน ผู้ให้บริการตรวจวินิจฉัยทางการแพทย์ด้วยเทคโนโลยีทางพันธุศาสตร์ที่ทันสมัยระดับโลก พร้อมซื้อขายในตลาดหลักทรัพย์ฯ 20 มี.ค. นี้ ด้วยมูลค่าหลักทรัพย์ ณ ราคา IPO 978 ล้านบาท โดยใช้ชื่อย่อในการซื้อขายหลักทรัพย์ ว่า **"BKGI"**



นายแมนพงศ์ เสนาณรงค์ รองผู้จัดการ หัวหน้าสายงานผู้ออกหลักทรัพย์ ตลาดหลักทรัพย์แห่งประเทศไทย

เปิดเผยว่า ตลาดหลักทรัพย์ฯ ยินดีต้อนรับ บมจ. แบนคอกจีโนมิกส์อินโนเวชัน เข้าจดทะเบียนและเริ่มซื้อขายในตลาดหลักทรัพย์ฯ ในกลุ่มอุตสาหกรรมบริการ หมวดธุรกิจการแพทย์ โดยใช้ชื่อย่อในการซื้อขายหลักทรัพย์ว่า **"BKGI"** ในวันที่ 20 มีนาคม 2567

BKGI ดำเนินธุรกิจให้บริการห้องปฏิบัติการและตรวจวินิจฉัยทางการแพทย์ โดยการให้บริการหลักคือ การตรวจคัดกรองความผิดปกติของโครโมโซมการกในครรภ์จากเลือดมารดา (Non-Invasive Prenatal Testing : NIPT) ภายใต้แบรนด์ **"NIFTY"** ที่ได้รับความนิยมอย่างกว้างขวาง การตรวจคัดกรองพาหะของโรคทางพันธุกรรมและโรคเมะเร็งด้วยเทคโนโลยีขั้นสูง Next - Generation Sequencing (NGS) ที่ให้ผลวิเคราะห์ที่แม่นยำและรวดเร็ว และให้บริการครอบคลุมถึงการตรวจวิเคราะห์กลุ่มโรคติดเชื้อ และจำหน่าย

ผลิตภัณฑ์ ชุดอุปกรณ์อื่นๆ ด้วยการให้บริการที่ตอบโจทย์การมีคุณภาพชีวิตที่ดีขึ้นในทุกช่วงวัย ภายใต้การสนับสนุนหลักจากกลุ่ม BGI ผู้ถือหุ้นใหญ่ซึ่งเป็นหนึ่งในผู้นำระดับโลกด้านการวิจัยการถอดรหัสพันธุกรรมและการประยุกต์ใช้เทคโนโลยีชีวสารสนเทศที่ล้ำสมัย ทำให้ BKGI ได้รับความเชื่อมั่นจากกลุ่มผู้ใช้บริการด้วยดีเสมอมา

BKGI มีทุนชำระแล้ว 300 ล้านบาท มูลค่าที่ตราไว้หุ้นละ 0.5 บาท ประกอบด้วยหุ้นสามัญเดิม 440 ล้านหุ้น และหุ้นสามัญเพิ่มทุนที่เสนอขายต่อ

ประชาชนเป็นครั้งแรก (IPO) 160 ล้านหุ้น โดยเสนอขายให้แก่ 1) บุคคลตามดุลยพินิจของผู้จัดจำหน่ายหลักทรัพย์ ไม่น้อยกว่า 120 ล้านหุ้น 2) ผู้มีอุปการคุณของบริษัทฯ ไม่เกิน 24 ล้านหุ้น 3) กรรมการ ผู้บริหาร และพนักงานของบริษัทฯ ไม่เกิน 16 ล้านหุ้น ระหว่างวันที่ 12 - 14 มีนาคม 2567 ราคาหุ้นละ 1.63 บาท คิดเป็นมูลค่าระดมทุน 260.80 ล้านบาท โดยมีมูลค่าหลักทรัพย์ ณ ราคา IPO 978 ล้านบาท โดยมีบริษัทหลักทรัพย์ ฟินันเซีย ไซรัส จำกัด (มหาชน) เป็นที่ปรึกษาทางการเงินและผู้จัดการการจัดจำหน่ายและรับประกันการจัดจำหน่ายหุ้นสามัญ

ดร.เสาวลักษณ์ ด้านสกุล

ประธานเจ้าหน้าที่บริหาร บมจ. แบนคอกจีโนมิกส์อินโนเวชัน (BKGI)

เปิดเผยว่าการเข้าจดทะเบียนในตลาดหลักทรัพย์ฯ จะสนับสนุนให้บริษัทเติบโตตามกลยุทธ์ที่วางไว้ทั้งในเชิงธุรกิจและยกระดับการสาธารณสุขของไทย โดยจะนำเงินที่ได้จากการระดมทุนใช้เป็นเงินทุนหมุนเวียน และต่อยอดธุรกิจการแพทย์จีโนมิกส์ (Genomics) เพื่อการรักษาพยาบาลและการดูแลสุขภาพเพื่อสร้างเสริมสุขภาพที่ดีในทุกช่วงชีวิต ก้าวสู่การเป็นองค์กรชั้นนำด้านวิทยาศาสตร์สมัยใหม่ โดยใช้เทคโนโลยีขั้นสูง เพื่อพัฒนาคุณภาพชีวิตของประชากรของประเทศ

BKGI มีผู้ถือหุ้น 3 ลำดับแรกหลัง IPO ได้แก่ 1) BGI Health (HK) Co., Ltd ถือหุ้น 37.40% 2) นายปรีชา เลหาพงศ์ชนะ ถือหุ้น 12.22% และ 3) นายรัชพล อัครวินิจิตร ถือหุ้น 7.73% การกำหนดราคาเสนอขายหุ้น IPO พิจารณาจากอัตราส่วนราคาหุ้นต่อกำไรสุทธิต่อหุ้น (Price to Earnings Ratio : P/E) เท่ากับ 30.43 เท่า ซึ่งคำนวณจากผลกำไรสุทธิ

ในช่วง 4 ไตรมาสที่ผ่านมา ตั้งแต่วันที่ 1 มกราคม 2566 ถึงวันที่ 31 ธันวาคม 2566 หาดด้วยจำนวนหุ้นสามัญที่ออกและชำระแล้วทั้งหมดของบริษัทฯ ภายหลังการเสนอขายหุ้นในครั้งนี้ (Fully Diluted) คิดเป็นกำไรสุทธิต่อหุ้น (Earnings Per Share) เท่ากับ 0.05 บาท ทั้งนี้ บริษัทฯ มีนโยบายในการจ่ายเงินปันผลในอัตราไม่ต่ำกว่าร้อยละ 40 ของกำไรสุทธิจากงบการเงินเฉพาะกิจการของบริษัทฯ ภายหลังหักภาษีเงินได้นิติบุคคลและการจัดสรรทุนสำรองตามกฎหมาย



ไปให้สุด กับเรื่องสดใหม่ พีที สดใหม่ไปกับคุณ



GUNKUL

ปิดมุดำผลงานโตไม่ต่ำกว่าปีละ 15% ทุ่มงบ 5 ปี 4.5 หมื่นล. ลุยขยายพอร์ตพลังงานทดแทน

บมจ.กันกุลเอ็นจิเนียริง (GUNKUL) ปิดมุดำปีรายได้โตไม่ต่ำกว่าปีละ 15% พร้อมฉายภาพทิศทางธุรกิจปี 2567 เติบโตต่อเนื่องจากปีก่อน รับโอนสิทธิดำเนินธุรกิจทุกภาคส่วนได้ตามแผน โดยปี 2567 คาดรายได้แตะ 9,000 ล้านบาท และปี 2568 รายได้อยู่ที่ 10,000 ล้านบาท ผลจากทยอยรับรัฐรายได้จาก Backlog ในปัจจุบัน พากบีทวอส “โศกชา ดำรงปิยวุฒิ” ตั้งงบลงทุน 5 ปี มูลค่า 45,000 ล้านบาท เดินหน้าขยายพอร์ตพลังงานทดแทน ควบคู่กับเน้นการสร้างคุณค่า ทางสังคมและสิ่งแวดล้อม โดยยึดหลักธรรมาภิบาลที่ดี เพื่อขับเคลื่อนการเติบโตอย่างยั่งยืน

นางสาวโศกชา ดำรงปิยวุฒิ ประธานกรรมการบริหาร บริษัท กันกุลเอ็นจิเนียริง จำกัด (มหาชน) (GUNKUL) เปิดเผยว่าทิศทางธุรกิจปี 2567 มั่นใจว่าจะเติบโตได้อย่างต่อเนื่องจากปี 2566 ที่มีรายได้รวม 7,77.12 ล้านบาท และมีกำไรสุทธิ 1,576.18 ล้านบาท โดยตั้งเป้าปี 2567 จะมีรายได้ประมาณ 9,000 ล้านบาท และพุ่งแตะ 10,000 ล้านบาทในปี 2568 ซึ่งกลุ่มบริษัทฯ มีเป้าหมายการเติบโตของผลการดำเนินงาน จะเติบโตไม่ต่ำกว่าปีละ 15% เนื่องจากธุรกิจทุกภาคส่วนที่ดำเนินการอยู่มีงานในมือ (Backlog) ที่ทยอยรับรัฐรายได้และมีการเติบโตอย่างชัดเจน ทั้งธุรกิจผลิตและการจัดหาอุปกรณ์สำหรับระบบไฟฟ้า, ธุรกิจงานรับเหมาและวางระบบทางด้านวิศวกรรม (EPC) และธุรกิจโรงไฟฟ้าพลังงานทดแทน



ปัจจุบัน บริษัทฯ มีโครงการอยู่ในมือแล้ว รวม 1,563 เมกะวัตต์ และคาดว่าจะในอีก 3 ปี (2567-2569) บริษัทฯ จะสามารถมีจำนวนเมกะวัตต์สะสมเพิ่มขึ้นไม่น้อยกว่า 2,000 เมกะวัตต์ ซึ่งบริษัทฯ ยังคงเดินหน้าพัฒนาโครงการอย่างต่อเนื่อง ส่งผลให้ต้องใช้งบลงทุนด้านพลังงานทดแทนใน 5 ปี ด้วยมูลค่าเงินลงทุน 45,000 ล้านบาท

โดยบริษัทจะทยอยเซ็นสัญญาซื้อขายไฟฟ้า (PPA) เพิ่มเติมอีกให้ครบ 832 เมกะวัตต์ ซึ่งล่าสุดได้ทยอยเซ็น PPA ไปแล้ว 621.4 เมกะวัตต์ คาดว่าจะทยอยเปิดดำเนินการเชิงพาณิชย์ (COD) ในปี 2569 สนับสนุนให้บริษัทฯ มีกำลังการผลิตไฟฟ้าตามสัญญาโดยรวมสูงขึ้นเป็น 1,563 เมกะวัตต์ จากเดิม 615.55 เมกะวัตต์ เติบโตเพิ่มขึ้น 100%

บริษัทฯ ยังเตรียมความพร้อมด้านนวัตกรรมพลังงาน ไม่ว่าจะเป็นการคิดค้นรูปแบบธุรกิจใหม่ๆ และปรับกลยุทธ์เพื่อรองรับภูมิทัศน์ทางธุรกิจ (Business Landscape) ที่กำลังเปลี่ยนแปลงไป และเน้นความร่วมมือกับพันธมิตรในการพัฒนาธุรกิจพลังงานทดแทนในหลากหลายรูปแบบ เช่น การพัฒนาแพลตฟอร์มซื้อขายอุปกรณ์ไฟฟ้าและการติดตั้งพลังงานทดแทนให้แก่ประชาชนที่สนใจอยากเข้าถึงการใช้พลังงานสะอาดได้ง่ายขึ้น ผ่านแพลตฟอร์มโกดังไฟฟ้าวทคอม (www.godungfaifa.com) และแพลตฟอร์มศูนย์รวมผู้รับเหมาโซลาร์ Volt (www.voltmarketplace.com) โดย

แพลตฟอร์มดังกล่าวได้นำมาใช้งานในช่วงระยะเวลา 2 ปีที่ผ่านมา และสร้างรายได้เพิ่มให้กับกลุ่มบริษัทฯ อย่างต่อเนื่อง

นอกจากนี้ ยังมีแพลตฟอร์มการซื้อขายพลังงานไฟฟ้า (Peer-to-Peer Energy Trading) เพื่อเป็นการรองรับการผลิตพลังงานหมุนเวียนและศึกษาความเป็นไปได้ในธุรกิจ New S-Curve เช่น ระบบกักเก็บพลังงานด้วยแบตเตอรี่ และเทคโนโลยีโรงไฟฟ้าเสมือน (Virtual Power Plant) รวมถึงแสวงหาโอกาสในการลงทุนด้านพลังงานทดแทน ในรูปแบบต่างๆ ทั้งในประเทศและต่างประเทศเพิ่มเติม

“ธุรกิจของ GUNKUL มีโอกาสเติบโตอย่างชัดเจน จากการทำธุรกิจที่เป็นห่วงโซ่พลังงานครบวงจร ทำให้มีรายได้กระจายไปในหลากหลายกลุ่มธุรกิจที่เกี่ยวข้องและมีมาร์จิ้นที่ดี รวมไปถึงการเริ่มเปิดขายไฟฟ้าเชิงพาณิชย์ (COD) โครงการโรงไฟฟ้าใหม่ๆ ซึ่งจากความสำเร็จของบริษัทฯ ในปีที่ผ่านๆ มา พิสูจน์ให้เห็นถึงศักยภาพและความแข็งแกร่งของบริษัทฯ ตลอดระยะเวลาที่ผ่านมาที่มีการเจริญเติบโตอย่างต่อเนื่อง ทั้งรายได้และกำไร โดยการดำเนินธุรกิจของบริษัทฯ จะเน้นการสร้างคุณค่า ทางสังคมและสิ่งแวดล้อม โดยยึดหลักธรรมาภิบาลที่ดี เพื่อขับเคลื่อนการเติบโตอย่างยั่งยืน”
นางสาวโศกชา กล่าว

TPCH

เซ็นสัญญาโรงไฟฟ้าพลังงานขยะ SP2 กำลังผลิต 9.9 MW
รุกขยายธุรกิจโซลาร์ฟาร์ม-วินด์ฟาร์ม ในลาว-กัมพูชา ดันผลงานปี 67 โตเข้าเป้า 10%

นางกนกทิพย์ เพาเวอร์ โฮลดิ้ง (TPCH) เซ็นสัญญาโครงการโรงไฟฟ้าพลังงานขยะ สยาม พาวเวอร์ 2 (SP2) ขององค์การบริหารส่วนตำบลหนองสาหร่าย กำลังการผลิตติดตั้ง 9.9 เมกะวัตต์ โดยมีปริมาณเสนอขายไฟฟ้า 8.0 เมกะวัตต์ กับการไฟฟ้าส่วนภูมิภาค เรียบร้อยแล้ว คาด SCOD ในปี 69 พร้อมเดินหน้าพัฒนาโรงไฟฟ้าพลังงานขยะในประเทศ ประมาณ 4 โครงการ รุกขยายการลงทุนธุรกิจพลังงานทดแทน ทั้งพลังงานแสงอาทิตย์-พลังงานลมในสปป.ลาว-กัมพูชา ดันผลงานปีนี้โต 10% จากปีก่อน



ก๊พีซี เพาเวอร์ โฮลดิ้ง
TPC POWER HOLDING



นางกนกทิพย์ จันทรพลังศรี ประธานคณะกรรมการบริหาร บริษัท ก๊พีซี เพาเวอร์ โฮลดิ้ง จำกัด (มหาชน) (TPCH) เปิดเผยว่า เมื่อวันที่ 18 มีนาคม 2567 ที่ผ่านมา ทางบริษัท สยาม พาวเวอร์ หนองสาหร่าย จำกัด ที่ตั้งโครงการ ตำบลหนองสาหร่าย อำเภอปากช่อง จังหวัดนครราชสีมา ซึ่งเป็นบริษัทย่อยของบริษัท สยาม พาวเวอร์ จำกัด (กิจการร่วมค้าของ TPCH) ได้ลงนามสัญญาซื้อขายไฟฟ้าสำหรับการรับซื้อไฟฟ้าจากผู้ผลิตไฟฟ้าขนาดเล็กมาก กับการไฟฟ้าส่วนภูมิภาค ในการขายไฟฟ้าจากโครงการผลิตไฟฟ้าจากขยะชุมชน โดยใช้เชื้อเพลิงมูลฝอย ในปริมาณพลังไฟฟ้าเสนอขายสูงสุด 8 เมกะวัตต์ ซึ่งกำหนดวัน SCOD ภายในวันที่ 29 ธันวาคม 2569

"โครงการโรงไฟฟ้าขยะชุมชน สยาม พาวเวอร์ 2 (SP2) ซึ่งดำเนินการภายใต้ บริษัท สยาม พาวเวอร์ จำกัด และ TPCH ถือหุ้นในสัดส่วน 50% โดยมีขนาดกำลังการผลิตติดตั้งอยู่ที่ 9.9 เมกะวัตต์ และมีปริมาณไฟฟ้าที่เสนอขาย 8 เมกะวัตต์ ซึ่งโครงการนี้มีอัตราซื้อไฟฟ้าในรูปแบบ FIT ราคาหน่วยละ 5.78 บาท (8 ปีแรก) และการเซ็นสัญญาซื้อขายไฟฟ้าในครั้งนี้ จะส่งผลให้บริษัทฯ มี PPA ในส่วนของโรงไฟฟ้าประเภทพลังงานขยะเพิ่มขึ้นเป็น 19.4 เมกะวัตต์ จึงมั่นใจว่า จะเป็นส่วนช่วยในการสนับสนุนให้รายได้ในปีเติบโตที่ระดับ 10% จากปีก่อน" นางกนกทิพย์กล่าว

TPCH

เซ็นสัญญาโรงไฟฟ้าพลังงานขยะ SP2 กำลังผลิต 9.9 MW

รุกขยายธุรกิจโซลาร์ฟาร์ม-วินด์ฟาร์ม ในลาว-กัมพูชา ดันผลงานปี 67 โตเข้าเป้า 10%

นายเชิดศักดิ์ วัฒนวิจิตรกุล กรรมการผู้จัดการใหญ่ บริษัท ทีพีซี เพาเวอร์ โฮลดิ้ง จำกัด (มหาชน) (TPCH) กล่าวว่า สำหรับโรงไฟฟ้าพลังงานขยะ สยาม พาวเวอร์ 3 (SP3) ขององค์การบริหารส่วนตำบลนากลาง ตั้งอยู่ที่ตำบลนากลาง อำเภอสูงเนิน จังหวัดนครราชสีมา ขนาดกำลังการผลิตติดตั้ง 9.9 เมกะวัตต์ คาดว่า จะสามารถเซ็นสัญญาซื้อขายไฟฟ้า (PPA) ภายในปีนี้



นอกจากนี้ ยังเดินหน้าพัฒนาโครงการโรงไฟฟ้าประเภทพลังงานขยะเพิ่มอีกประมาณ 4 โครงการ ภายใต้บริษัท สยาม พาวเวอร์ จำกัด ซึ่งเป็นโครงการรูปแบบ VSPP (Very Small Power Producer) เพื่อเข้าร่วมโครงการรับซื้อไฟฟ้าของภาครัฐ

ขณะที่ การลงทุนธุรกิจพลังงานทดแทนในต่างประเทศ บริษัทฯ ได้เข้าร่วมลงทุนกับบริษัท แม็อง พาวเวอร์ จำกัด (MKP) ในสัดส่วน 40% ที่ประกอบธุรกิจผลิต และจำหน่ายกระแสไฟฟ้าจากพลังงานแสงอาทิตย์ใน สปป.ลาว และ MKP ได้ลงนาม

ในสัญญาซื้อขายไฟฟ้าจำนวน 100 เมกะวัตต์ กับรัฐวิสาหกิจไฟฟาลาว (EDL) เรียบร้อยแล้ว โดยมีระยะเวลา 25 ปีนับจากวันที่เปิดดำเนินการเชิงพาณิชย์ (Commercial Operation Date : COD) และกำลังอยู่ในขั้นตอนปรับพื้นที่เตรียมการก่อสร้าง คาดว่า จะเริ่มดำเนินการก่อสร้างในช่วงไตรมาส 1/2567-2/2567 รวมทั้ง มีแผนที่จะส่งไฟฟ้าจาก สปป.ลาว ไปจำหน่ายในประเทศเวียดนามอีกหนึ่งโครงการ

ส่วนการลงทุนในประเทศกัมพูชา ปัจจุบันอยู่ระหว่างการงวในอนุญาต ทั้งโครงการ

พลังงานแสงอาทิตย์และพลังงานลม โดยตั้งเป้ากำลังการผลิตรวมทั้ง 2 ประเภทประมาณ 200-300 เมกะวัตต์

ทั้งนี้ TPCH ยังคงเป้าหมายมีกำลังการผลิตรวมจากโรงไฟฟ้าในประเทศ 150 เมกะวัตต์ แบ่งเป็นโรงไฟฟ้าประเภทพลังงานชีวมวล 80 เมกะวัตต์ โรงไฟฟ้าประเภทพลังงานขยะ 70 เมกะวัตต์ และโครงการผลิตกระแสไฟฟ้าจากพลังงานแสงอาทิตย์และพลังงานลมในต่างประเทศ 350 เมกะวัตต์ เพื่อให้มีกำลังการผลิตรวม 500 เมกะวัตต์ ภายในปี 2569

I2

ตั้ง 2 บริษัทย่อยรับงานโซลูชัน ESG-AI รับ Mega Trend



บมจ.ไอ ทู เอ็นเตอร์ไพรส์ (I2) เปิดเกมรุกตั้ง 2 บริษัทย่อย "กรีนโนเบีย-อินไซท์ เอไอ" ลุยรับงานโซลูชัน ESG-AI สร้าง New S-Curve รับ Digital Transformation และ Industry 4.0 พากันบอสน "อริพร ลิ่มเจริญ" มั่นผลงานปี 67 สร้างสถิติสูงสุดใหม่ต่อเนื่อง โชว์ Backlog แนน 1.8 พันล้านบาท ดันรายได้โต 20% ตามนัด! พร้อมเดินหน้าประมูลงานใหม่มูลค่ากว่า 6 พันล้านบาท



นายอริพร ลิ่มเจริญ ประธานเจ้าหน้าที่บริหาร บริษัท ไอ ทู เอ็นเตอร์ไพรส์ จำกัด (มหาชน) (I2) เปิดเผยว่า บริษัทฯได้จัดตั้ง 2 บริษัทย่อยขึ้นมาใหม่ ประกอบด้วย บริษัท กรีนโนเบีย จำกัด ดำเนินธุรกิจให้คำปรึกษา พัฒนา และจัดจำหน่ายโซลูชันด้าน ESG ให้กับหน่วยงานภาครัฐและเอกชนต่างๆ ที่สนใจเรื่อง ESG หรือได้รับผลกระทบจากนโยบาย Net Zero และบริษัท อินไซท์ เอไอ จำกัด เพื่อจำหน่าย พัฒนาและติดตั้งโซลูชัน ด้าน IT และ AI ให้กับบริษัทฯ และโรงงานอุตสาหกรรมต่างๆ โดยเน้นทางด้าน Digital Transformation และ Industry 4.0

"การตั้ง 2 บริษัทย่อย เพื่อขยายฐานลูกค้าด้านโซลูชันที่เกี่ยวข้องกับ ESG และโซลูชัน ด้าน IT และ AI มั่นใจว่าจะช่วยสนับสนุนรายได้ของบริษัทฯเติบโตอย่างแข็งแกร่ง และยั่งยืนในอนาคต สอดรับ Mega Trend โลก สร้าง New S-Curve ให้กับธุรกิจ"

สำหรับแผนการดำเนินงานในปี 2567 บริษัทฯตั้งเป้าหมายรายได้แตะ 1,500 ล้านบาท เติบโต 20% นิวไฮต่อเนื่อง โดยได้รับปัจจัยหนุนจากธุรกิจด้านประหยัดพลังงาน (Energy) โดยปัจจุบันมีงานในมือรอรับรายได้ (Backlog) จำนวน 1,800 ล้านบาท คาดว่าจะรับรายได้ในปีนี้ประมาณ 1,000 ล้านบาท

นอกจากนี้ บริษัทฯมีแผนร่วมประมูลงานใหม่มูลค่าประมาณ 6,000 ล้านบาท สนับสนุนผลการดำเนินงานในช่วง 1-2 ปี ข้างหน้าเติบโตก้าวกระโดด

"แผนการดำเนินงานในปี 2567 เรายังคงดำเนินงานตาม Solution ของบริษัทฯ โดยมุ่งเน้นธุรกิจที่เกี่ยวข้องกับด้าน ESG การใช้พลังงานหมุนเวียน การประหยัดพลังงาน การลดก๊าซเรือนกระจก รวมไปถึงการสรรหาลูกค้าใหม่ๆ ที่เกี่ยวข้อง และมีแผนลงทุนในธุรกิจที่เกี่ยวข้องกับด้าน ESG และด้านเทคโนโลยีปัญญาประดิษฐ์ (AI) ซึ่งมั่นใจว่าจะช่วยผลักดันผลการดำเนินงานเติบโตอย่างก้าวกระโดด สอดคล้องเมกะเทรนด์" นายอริพร กล่าว

I2

ตั้ง 2 บ.ย่อยลุยรับงานโซลูชัน ESG-AI รับ Mega Trend

ประธานเจ้าหน้าที่บริหาร I2 กล่าวอีกว่า แนวโน้มธุรกิจไอทีและเทคโนโลยี ในปี 2567 คาดว่าจะเติบโตอย่างแข็งแกร่ง จากการสนับสนุนของภาครัฐ และการขยายการลงทุนของภาคเอกชน ถือเป็นโอกาสของธุรกิจคลาวด์ ธุรกิจความปลอดภัยทางไซเบอร์ รวมไปถึงธุรกิจที่เกี่ยวข้องกับการวิเคราะห์ข้อมูล และ AI ซึ่งปัจจุบันบริษัทเอกชน และภาครัฐ หันมาใช้ข้อมูล AI เพื่อวิเคราะห์ธุรกิจ และลูกค้ามากขึ้น ซึ่งถือเป็นโอกาสของบริษัทฯในการเข้าธุรกิจ และมีโอกาสการได้รับงานมากขึ้น จากความเชี่ยวชาญและประสบการณ์ด้านไอทีมาเป็นเวลานาน

อนึ่ง ผลการดำเนินงานในปี 2566 ของบริษัทฯมีรายได้รวม 1,428 ล้านบาท เพิ่มขึ้น 484 ล้านบาท หรือ 52% เทียบปีที่ผ่านมา มีรายได้รวม 943 ล้านบาท และมีกำไรสุทธิ 85 ล้านบาท เพิ่มขึ้น 40 ล้านบาท หรือ 90% เทียบปีที่ผ่านมา มีกำไรสุทธิ 45 ล้านบาท โดยในปี 2566 บริษัทฯ ได้รับงานโครงการซื้อขายพร้อมติดตั้งระบบกักเก็บพลังงานไฟฟ้าด้วยแบตเตอรี่ (Battery Energy Storage System : BESS) โครงการดังกล่าวมีมูลค่ารวม 1,500 ล้านบาท และทยอยรับรู้รายได้ 3 ปี ส่งผลให้รายได้และกำไรเติบโตอย่างมีนัยสำคัญ



นอกจากนี้ ที่ประชุมคณะกรรมการบริษัทมีมติอนุมัติจ่ายเงินปันผลสำหรับงวดผลการดำเนินงานในปี 2566 (มกราคม-ธันวาคม 2566) เป็นเงินสดในอัตรา 0.068 บาท/หุ้น กำหนดจ่ายเงินปันผลในวันที่ 24 พฤษภาคม 2567

WAVE

เดินทาง Climate Change เต็มสูบเต็มเต็ม REC ร่วมสหภาพทรูปลดก๊าซเรือนกระจกโลกร้อนเป้า 4 แสนไร่

เวฟ เอกซิโพเนนเชียล วางยุทธศาสตร์ปี 2567 เดินทางขยายธุรกิจเต็มสูบ ผนวกอยู่ระหว่างศึกษาออก และเสนอขายโทเคน ลงทุนใน RECs หรือใบรับรองพลังงานหมุนเวียน เพื่อส่งเสริมและผลักดันให้ภาคธุรกิจ และเอกชนมุ่งเน้นพลังงานสะอาด พร้อมร่วมสหภาพทรูปลดก๊าซเรือนกระจกโครงการปลูกข้าวแบบเปียกสลับแห้ง โลกร้อนตั้งเป้าหมาย 4 แสนไร่ภายใน 5 ปีตอบรับนโยบายรัฐบาลมุ่งสู่เป้าหมาย 2030



นายเจมส์ แอนดริว มอร์ ประธานเจ้าหน้าที่บริหาร บริษัท เวฟ เอกซิโพเนนเชียล จำกัด (มหาชน) หรือ WAVE เปิดเผยว่า บริษัทได้วางเป้าหมายหรือวางยุทธศาสตร์ การดำเนินธุรกิจในปี 2567 ใ้ว่าจะจะเป็นปีที่บริษัทจะรุกหนักเพื่อขยายธุรกิจ และลงทุนในโครงการใหม่ๆ โดยเฉพาะในธุรกิจคาร์บอนเครดิต และธุรกิจสถาบันสอนภาษา

สืบเนื่องจากการเปลี่ยนแปลงสภาพภูมิอากาศของโลกกลายเป็นปัญหาสำคัญของนานาชาติ และวาระที่สำคัญสำหรับประเทศไทยที่ส่งผลต่อขีดความสามารถในการแข่งขันขององค์กรไทยด้วยนี้ บริษัทจึงเล็งเห็นถึงโอกาสทางธุรกิจเพื่อสนับสนุนทั้งระดับองค์กรในไทยและระดับประเทศเพื่อให้บรรลุเป้าหมายที่ได้ประกาศไว้ บริษัทได้ขยายการลงทุนในโครงการใหม่ โดยเฉพาะด้านการพัฒนาโครงการในประเทศไทย รองจากภาคพลังงาน ภาคเกษตรกรรมเป็นภาคที่มีการปล่อยก๊าซเรือนกระจกสูงสุดอันดับ 2 บริษัทกำลังเริ่มโครงการลดการปล่อยก๊าซเรือนกระจกจากภาคเกษตร โดยในปัจจุบันมีการเริ่มต้นเป็นคณะทำงานในกรมวิชาการเกษตรเพื่อวิจัยวิธีลดก๊าซเรือนกระจกในการเกษตร โครงการลดก๊าซเรือนกระจกในภาคการเกษตรเป็นแนวทางที่ประชาคมโลกกำลังให้ความสนใจ เนื่องจากเป็นแนวทางที่มีศักยภาพเชิงต้นทุน เมื่อเทียบกับการลดก๊าซเรือนกระจกในภาคกิจกรรมอื่น ๆ รวมทั้งเกษตรกรยังสามารถนำไปสร้างรายได้เพิ่มผ่านการขายผลิตภัณฑ์คาร์บอนต่ำ ได้รายได้เสริมจากการรับเงินสนับสนุนจากภาคเอกชน

โครงการปลูกข้าวแบบเปียกสลับแห้งเป็นอีก 1 โครงการเป้าหมายของบริษัท เนื่องจาก การลดปริมาณก๊าซเรือนกระจก ได้ถึงครึ่งโดยเพิ่มผลผลิตอีกด้วย ทางบริษัทได้มีการ ศึกษาการปลูกข้าวแบบเปียกสลับแห้งเพื่อเป็นโครงการที่ภาคเอกชนสามารถเข้าร่วม และให้การสนับสนุนเพื่อนำส่วนลดของก๊าซเรือนกระจกไปชดเชยการปล่อยก๊าซเรือนกระจกขององค์กรได้ ในปัจจุบันบริษัทได้มีการขึ้นทะเบียนคาร์บอนเครดิต มาตรฐาน Premium TVER และได้ร่วมมือกับหน่วยงานรัฐต่างๆ เช่น สหภาพเกษตรกรและ เกษตรกรปลูกข้าว มีการขยายโครงการไปยังจังหวัดสุพรรณบุรีด้วยขนาดพื้นที่ 4,000 ไร่ โดยมีเป้าหมายที่จะขยายไปถึง 400,000 ไร่ภายใน 5 ปี

WAVE

เดินทาง Climate Change เต็มสูบเต็มเต็ม REC ร่วมสหภาพทรพลอดภัยลุ่มปลูกข้าวลดโลกร้อนเป้า 4 แสนไร่

นายเจมส์กล่าวอีกว่า บริษัทยังวางเป้าหมายในการพัฒนาธุรกิจซื้อขายใบรับรองพลังงานหมุนเวียน (Renewable Energy Certificates หรือ RECs) และธุรกิจการให้คำปรึกษาและวางแผนด้านคาร์บอนเครดิตเนื่องด้วยองค์กรในประเทศไทยและเอเชียตะวันออกเฉียงใต้เริ่มมีความต้องการใช้พลังงานสะอาดมากขึ้นแต่สัดส่วนพลังงานสะอาดยังไม่เพียงพอ เพื่อตอบโจทย์ด้านความต้องการ หลายองค์กรจึงมีความต้องการซื้อใบรับรองพลังงานหมุนเวียน หรือ RECs มากยิ่งขึ้น บริษัททำหน้าที่ในการจัดหาใบรับรองพลังงานหมุนเวียน (RECs) เพื่อให้เป็นไปตามความต้องการและสนับสนุนการบรรลุเป้าหมายในการใช้พลังงานหมุนเวียน (เป้า RE100) ขององค์กรบริษัทมีการศึกษา การออกและเสนอขายสินทรัพย์ดิจิทัล (Token) ลงทุนใน RECs เพื่อสนับสนุนการขยายกำลังการผลิตของโรงไฟฟ้าพลังงานหมุนเวียน สร้างเสถียรภาพของระบบไฟฟ้า และขับเคลื่อนการเพิ่มสัดส่วนพลังงานสะอาดของประเทศ

“ในปีที่ผ่านมา บริษัทได้มีการลดทุนเพื่อสร้าง Backlog ของคาร์บอนเครดิต และใบรับรองพลังงานหมุนเวียน พร้อมการลงทุนเพื่อสร้างธุรกิจคาร์บอนเครดิตที่ครบวงจร คาดว่าจะเริ่มมีรายได้จาก เวฟ บีซีจี ในปีนี้ เนื่องจากหลายองค์กรและผู้ส่งออกในไทยเริ่มดำเนินการตามแผนลดการปล่อยก๊าซเรือนกระจกหลังมีแรงกดดันจากต่างประเทศ เช่น ภาษีคาร์บอน และแรงกดดันจากคู่ค้าในต่างประเทศ โดยในประเทศไทยกำลังจะมี พ.ร.บ.การเปลี่ยนแปลงสภาพภูมิอากาศและสิ่งแวดล้อม (พ.ร.บ.โลกร้อน) ของกรมการเปลี่ยนแปลงสภาพภูมิอากาศและสิ่งแวดล้อม พร้อมกับ ภาษีคาร์บอนที่อยู่ระหว่างการร่างภายใต้กรมสรรพสามิต” นายเจมส์กล่าว



WAVE
EXPONENTIAL



WAVE

เดินทาง Climate Change เต็มสูบเต็มเต็ม REC
ร่วมสหภาพเศรษฐกิจลุ่มปลูกข้าวลดโลกร้อนเป้า 4 แสนไร่

ส่วนธุรกิจด้านการศึกษา

บริษัทมีเป้าหมายชัดเจนที่จะขยายฐานลูกค้าให้ครอบคลุมในฐานที่ Wave Education เป็นผู้มีความเชี่ยวชาญ และความพร้อมในการให้บริการการเรียนการสอนภาษาอังกฤษในระดับต้นๆของตลาด ผ่าน Wall Street English ซึ่งเดิมเน้นกลุ่มลูกค้าช่วงอายุ 15 ขึ้นไป แต่บริษัทเล็งเห็นถึงลูกค้ากลุ่มอายุต่ำกว่า 14 ปี ลงมา เป็นกลุ่มเป้าหมายที่สำคัญ และสามารถเติบโต ทำให้โครงสร้างการให้บริการของบริษัทรอบคลุมทุกช่วงอายุ รวมทั้งมีแผนที่จะขยายธุรกิจด้านการสอนภาษาอื่นๆ โดยให้ความสำคัญกับภาษาจีน

Open
new roads
to your
future.

Wall
Street
English

www.wallstreetenglish.com

ALWAYS LEARNING PEARSON

บริษัทยังมีแผนที่จะ ขยายธุรกิจด้าน Innovation & Lifestyle เพื่อนำเสนอสิ่งใหม่ๆ ให้สอดคล้องกับ Trend ใหม่ของโลก นโดยการขยายธุรกิจด้าน Innovation & Lifestyle อาทิ การเขียน Coding AI และ Robotics ซึ่งบริษัทเชื่อว่าจะเป็น Trend ที่ได้รับความนิยมและได้รับการตอบรับจากตลาดอย่างแน่นอน

นายเจมส์กล่าวอีกว่าที่ประชุมคณะกรรมการบริษัทเมื่อวันที่ 15 มีนาคมที่ผ่านมา ได้มีมติอนุมัติให้บริษัทดำเนินการเพิ่มทุนจดทะเบียน โดยการออกหุ้นสามัญเพิ่มทุนใหม่ 3,559,389,717 หุ้น มูลค่าที่ตราไว้หุ้นละ 0.50 บาทเพื่อเสนอขายให้กับผู้ถือหุ้นเดิม และจัดสรรหุ้นสามัญเพื่อรองรับใบสำคัญแสดงสิทธิที่จะซื้อหุ้นสามัญของบริษัท ครั้งที่ 4 (WAVE-W4) และจัดสรรรองรับการปรับสิทธิใบสำคัญแสดงสิทธิที่จะ

ซื้อหุ้นสามัญของบริษัท ครั้งที่ 3 (WAVE-W3) โดยวัตถุประสงค์การเพิ่มทุนครั้งนี้เพื่อนำเงินไปขยายธุรกิจและลงทุนในโครงการใหม่ๆ ดังกล่าวข้างต้น

ส่วนผลการดำเนินงานของทั้งกลุ่มWAVEในปี 2566 ธุรกิจมีสัญญาณการฟื้นตัวอย่างชัดเจน สะท้อนจากการขาดทุนที่ลดลง ผ่านการเพิ่มขึ้นของยอดขาย วอลล์ สตรีท อิงลิช และการบริหารต้นทุนที่ดี โดยทั้งกลุ่มรายได้ 448.33 ล้านบาท เพิ่มขึ้น 57% จากงวดเดียวกันของปีก่อนซึ่งมีรายได้อยู่ที่ 286.10 ล้านบาท ขณะที่มีผลขาดทุน 21.88 ล้านบาท ลดลง 82% เมื่อเทียบกับช่วงเดียวกันของปี 2565 มีผลขาดทุน 122.91 ล้านบาท บริษัทมีผลประกอบการที่ดีขึ้น

รู้จัก QTCG

ผู้นำธุรกิจ **รับเหมาก่อสร้าง** **งานระบบวิศวกรรมประกอบอาคาร** แบบครบวงจร

บริษัท คิวทีซีจี จำกัด (มหาชน) หรือ QTCG จ่อระดมทุนในตลาดหลักทรัพย์เอ็ม เอ ไอ (mai) เสนอขาย IPO จำนวน 180 ล้านหุ้น วัตถุประสงค์ความแข็งแกร่งการเป็น Contractor ให้บริการติดตั้งงานระบบวิศวกรรมประกอบอาคารแบบครบวงจร ในกลุ่มลูกค้าที่หลากหลายอุตสาหกรรม ทั้งกลุ่มโรงไฟฟ้า - โรงงานอุตสาหกรรม - อาคาร - โรงพยาบาล และโรงแรม หวังระดมทุนเพื่อเพิ่มศักยภาพการรับงาน สู่ช่องทางขยายโอกาสต่อยอดธุรกิจ เพื่อก้าวสู่การเป็นผู้นำให้บริการติดตั้งงานระบบวิศวกรรมประกอบอาคารแบบครบวงจรระดับต้นๆ ของประเทศไทย

QTCG ดำเนินธุรกิจด้านงานรับเหมาก่อสร้างระบบวิศวกรรมประกอบอาคาร (Mechanical & Electrical: M&E) อย่างครบวงจร ประกอบด้วย 1) ระบบไฟฟ้าและการสื่อสาร 2) ระบบปรับอากาศและการระบายอากาศ 3) ระบบสุขาภิบาลและระบบประปา และ 4) ระบบป้องกันไฟภายในอาคาร ด้วยประสบการณ์ที่สั่งสมยาวนานกว่า 22 ปี ทำให้บริษัทฯ มีทีมวิศวกร ที่มากด้วยประสบการณ์ และมีศักยภาพให้บริการรับเหมาก่อสร้างระบบวิศวกรรมภายในอาคารทุกระบบอย่างครบวงจร ทั้งในรูปแบบผู้รับเหมาก่อสร้างหลัก (Main contractor) และในรูปแบบผู้รับเหมาช่วง (Subcontractor) สามารถตอบโจทย์ความต้องการของกลุ่มลูกค้า จนได้รับความไว้วางใจจากลูกค้าในการดำเนินงานติดตั้งระบบวิศวกรรมประกอบอาคารอย่างต่อเนื่อง ทั้งนี้ บริษัทฯ มีกลุ่มลูกค้าเป้าหมายกระจายในหลากหลายอุตสาหกรรม ประกอบด้วย กลุ่มโรงไฟฟ้า กลุ่มโรงงานอุตสาหกรรม กลุ่มอาคาร กลุ่มโรงพยาบาล กลุ่มโรงแรม เป็นต้น และด้วยจุดเด่นการเป็นหนึ่งในผู้นำด้านวิศวกรรมงานระบบครบวงจรของไทย ส่งผลให้บริษัทฯ พร้อมจับคู่เชื่อมธุรกิจสู่การสร้างโอกาสการเติบโตอย่างต่อเนื่องในอนาคต

โครงสร้างของผู้อถือหุ้น

รายชื่อผู้ถือหุ้นของบริษัท ตามที่ปรากฏในบัญชีรายชื่อผู้ถือหุ้นล่าสุด ณ วันที่ 30 กันยายน 2566

รายชื่อผู้ถือหุ้น	ก่อนเสนอขายหุ้นต่อประชาชน		ภายหลังเสนอขายหุ้นต่อประชาชน	
	จำนวน (หุ้น)	ร้อยละ	จำนวน (หุ้น)	ร้อยละ
1. นายธิตวิวัฒน์ เงินนำโชคธนรัตน์	210,000,000	50.00	210,000,000	35.00
2. นางณารัตน์ เงินนำโชคธนรัตน์	126,000,000	30.00	126,000,000	21.00
รวมกลุ่มเงินนำโชคธนรัตน์	336,000,000	80.00	336,000,000	56.00
3. นางจารุวรรณ คุปตเมธี	21,000,000	5.00	21,000,000	3.50
4. นางสาวดี ฉันทพัชนี	21,000,000	5.00	21,000,000	3.50
5. นายศวิทย์ วัฒนะธีระกิจจา	42,000,000	10.00	42,000,000	7.00
รวมจำนวนหุ้นก่อนเสนอขาย	420,000,000	100.00	420,000,000	70.00
จำนวนหุ้นที่เสนอขายแก่ประชาชนทั่วไป ซึ่งรวมถึง กรรมการ ผู้บริหาร พนักงานของบริษัท ^{1/}			180,000,000	30.00
รวมจำนวนหุ้นหลังการเสนอขายหลักทรัพย์			600,000,000	100.00

รู้จัก QTCG

ผู้นำธุรกิจ **รับเหมาก่อสร้าง** **งานระบบวิศวกรรมประกอบอาคาร** แบบครบวงจร

สำหรับวัตถุประสงค์การระดมทุนในครั้งนี้ เพื่อต่อยอดความแข็งแกร่งของธุรกิจและเพิ่มโอกาสการ รับงานโครงการต่าง ๆ เพิ่มมากขึ้น ในอนาคต โดยบริษัทฯ จะนำเม็ดเงินไปใช้เป็นเงินทุนหมุนเวียน ในการดำเนินธุรกิจปกติของบริษัทฯ ภายในปี 2567 - 2568 ซึ่งจะช่วยเพิ่ม ศักยภาพการแข่งขันในการขยายโอกาสสู่การสร้างมูลค่าเพิ่ม เพื่อก้าวสู่การเป็นผู้นำธุรกิจให้บริการด้านรับเหมาก่อสร้างงานระบบวิศวกรรม ประกอบอาคาร (Mechanical & Electrical: M&E) อย่างครบวงจรของประเทศไทย

โดยปัจจุบันบริษัทฯมีทุนจดทะเบียน 300 ล้านบาท คิดเป็นจำนวนหุ้น 600 ล้านหุ้น มูลค่าหุ้นที่ตราไว้ต่อหุ้น 0.50 บาท แบ่งเป็นหุ้นที่ออกและเรียกชำระแล้ว 210 ล้านบาท และมีนโยบายจ่ายเงินปันผลในอัตราไม่ต่ำกว่าร้อยละ 40.00 ของกำไรสุทธิหลังหักภาษีเงินได้นิติบุคคล



ส่วนผลประกอบการในปี 2564 - 2565 และงวด 6 เดือนแรกปี 2566 ทาง QTCG มีรายได้จากงานก่อสร้างและงานบริการ จำนวน 625.48 ล้านบาท จำนวน 905.50 ล้านบาท และจำนวน 432.51 ล้านบาท ตามลำดับ ซึ่งเป็นผลจากการเติบโตของรายได้ที่รับรู้ จากงานก่อสร้าง ในการให้บริการรับเหมาก่อสร้างระบบวิศวกรรมประกอบอาคารเป็นหลัก โดยมีกำไรสุทธิ จำนวน 23.43 ล้านบาท จำนวน 101.76 ล้านบาท และจำนวน 10.39 ล้านบาท ตามลำดับ อย่างไรก็ตาม ณ วันที่ 30 มิ.ย.66 บริษัทฯ มีมูลค่างานที่ยังไม่ได้รับรู้รายได้ ประมาณ 691.27 ล้านบาท ได้แก่ ศูนย์ราชการเฉลิมพระเกียรติ 80 พรรษา 5 ธันวาคม 2550, โครงการ วัน อมตะ, อาคารตลาดยิ่งเจริญ, โครงการแอนดาส รีสอร์ท พัทยา, อาคารหอประชุมกองทัพบก, อาคารโรงงาน ITC สมุทรสาคร, บิ๊ก ซี บางบอน เป็นต้น



นอร์ทอีส รับเบอร์

เป็นผู้ผลิตยางพารา **คุณภาพดีระดับโลก**
ซื่อสัตย์ยุติธรรมต่อลูกค้า ใช้พลังงานสะอาด
เป็นมิตรต่อชุมชนและสิ่งแวดล้อม
พัฒนารุรกิจไปสู่ อุตสาหกรรมปลายน้ำ

ผลิตภัณฑ์ของเรา



ยางแผ่นรมควัน



ยางแท่ง STR



ยางผสม

ชูวิทย์ จึงธนสมบูรณ์

ประธานเจ้าหน้าที่บริหาร

BBLAM

เสนอขาย 'บัวหลวงเอเชียเทคโนโลยี' (B-ASIA TECH) IPO 19-25 มี.ค.นี้ ลงทุนหุ้นเทคโนโลยี ในเอเชีย ภูมิภาค

BBLAM เสนอขาย 'บัวหลวงเอเชียเทคโนโลยี' (B-ASIA TECH) IPO 19-25 มี.ค.นี้ ลงทุนหุ้นเทคโนโลยี ในเอเชีย ภูมิภาคที่เป็นผู้นำด้านห่วงโซ่อุปทานของเทคโนโลยี รวมถึงโอกาสการเติบโตด้านการพัฒนาและการวิจัย โดยเป็นตลาดที่มีประชากรชนชั้นกลางที่ใหญ่รองรับต่อการเปลี่ยนแปลงในความต้องการเข้าถึงเทคโนโลยีมากที่สุด

คุณวศิน วัฒนวรทิจกุล กรรมการผู้จัดการ และ Head of Business Distribution บริษัทหลักทรัพย์จัดการกองทุนรวม บัวหลวง จำกัด (BBLAM) เปิดเผยว่า BBLAM เสนอขาย 'กองทุนเปิดบัวหลวงเอเชียเทคโนโลยี' หรือ Bualuang Asia Technology Fund (B-ASIA TECH) เป็นครั้งแรก ระหว่างวันที่ 19-25 มีนาคม 2567 นี้ จากการที่ BBLAM คำนึงถึงภาพการลงทุนในระยะยาว โดยมองเห็นถึงศักยภาพการเติบโตที่ชัดเจนของหุ้นเทคโนโลยีในภูมิภาคเอเชีย เนื่องจากเอเชียเป็นศูนย์กลางของการคิดค้นวิจัยด้านเทคโนโลยี และเป็นที่ตั้งของห่วงโซ่อุปทานด้านเทคโนโลยีของโลก รวมถึงการขยายตัวของกลุ่มชนชั้นกลางที่เพิ่มขึ้น จึงมีความสำคัญต่อความต้องการใช้ผลิตภัณฑ์ด้านเทคโนโลยี ประกอบกับการลงทุนที่ผ่านผู้จัดการกองทุนระดับโลกอย่าง Wellington Management ซึ่งมีความชำนาญในการคัดเลือกหุ้นในแบบ Bottom Up Approach รวมถึงมีทีมงานขนาดใหญ่ที่เป็นผู้เชี่ยวชาญด้านการลงทุนที่หลากหลายอีกด้วย



บริษัทเทคโนโลยีของเอเชียเป็น Supply Chain รายใหญ่ของโลก โดยผู้จัดการกองทุนมองว่า ธีมเทคโนโลยียังมีโอกาสเติบโตได้อีกทั้งระยะสั้นและระยะยาว เห็นได้จากการเข้ามาของริมการลงทุน Artificial Intelligence (AI) อย่างชัดเจน โดยในปีที่ผ่านมา หุ้นเทคโนโลยีขนาดใหญ่ของสหรัฐฯ ได้ปรับตัวขึ้นเป็นอย่างมาก เพื่อรองรับธีม AI เราจึงคาดว่า จะเป็นช่วงเวลาที่เหมาะสำหรับลงทุนในเอเชียและขนาดเล็กลงของเอเชียมีแนวโน้มที่จะปรับตัวขึ้นตามไปด้วย และยังมีโอกาสเติบโตได้อีกมาก

ขณะเดียวกัน กองทุนมีวัตถุประสงค์ลงทุนในการนำปัจจัยด้าน ESG เข้ามาประยุกต์ใช้ในการกระบวนการลงทุน โดยจะให้ความสำคัญกับการนำประเด็นด้าน Environmental, Social และ Governance มาเป็นหนึ่งในตัวชี้วัดในการเลือกลงทุนผ่านการให้บริษัทที่ลงทุนคำนึง

ถึงและมีแนวทางการจัดการในประเด็นต่างๆ อีกด้วย ทั้งนี้ กองทุน B-ASIA TECH นับเป็นกองแรกที่ได้รับการประกาศรับตราสัญลักษณ์ SRI (Sustainable and Responsible Investing) จากสำนักงาน ก.ล.ต.ไทยอีกด้วย

B-ASIA TECH มีนโยบายเน้นลงทุนในหน่วยลงทุนของ Wellington Asia Technology Fund (กองทุนหลัก) ชนิดหน่วยลงทุน USD S Accumulating Unhedged เพียงกองทุนเดียว ซึ่งเป็นกองทุนที่เน้นลงทุนในตราสารทุนของบริษัทที่ประกอบธุรกิจด้านเทคโนโลยีและบริษัทที่เกี่ยวข้องกับเทคโนโลยีที่จดทะเบียนอยู่ในตลาดหลักทรัพย์ หรือที่ดำเนินธุรกิจอยู่ในภูมิภาคเอเชียและส่งเสริมการลงทุนด้านความยั่งยืน (Environmental, Social and Governance: ESG) ด้วยการนำปัจจัยด้าน ESG เข้ามาพิจารณาใช้ในการกระบวนการลงทุน ซึ่งกองทุนหลักเป็นกองทุน

ในกลุ่ม Wellington Management Funds (Luxembourg)

กองทุน B-ASIA TECH เหมาะกับผู้ที่สนใจลงทุนในตราสารทุนที่คาดว่าจะได้รับประโยชน์จากการเติบโตของเทคโนโลยีในภูมิภาคเอเชีย ซึ่งรวมถึงหลักทรัพย์ของบริษัทที่เกี่ยวข้องกับการออกแบบ และ/หรือการผลิตเซมิคอนดักเตอร์ ชิ้นส่วนเซมิคอนดักเตอร์ อุปกรณ์อิเล็กทรอนิกส์ ซอฟต์แวร์ บริการทางเทคโนโลยี และบริษัทที่เกี่ยวข้องกับเทคโนโลยีในกลุ่มอุตสาหกรรมอื่น รวมไปถึงผู้ลงทุนที่สามารถรับความเสี่ยงได้สูงจากการลงทุนในต่างประเทศ ตลอดจนผู้ลงทุนที่สามารถรับความเสี่ยงจากความผันผวนในหุ้น อัตราแลกเปลี่ยนและปัจจัยเสี่ยงอื่นๆ ที่เกิดจากการลงทุนในต่างประเทศได้ อีกทั้งสามารถลงทุนได้ระยะยาวเวลา 3-5 ปีขึ้นไป

BBLAM

กองทุนเปิดบัวหลวงเอเชียเทคโนโลยี B-ASIATECH

ลงทุนหุ้นเทคโนโลยี ในเอเชีย ภูมิภาคเป็นที่สุด
ทั้งเรื่องการพัฒนา การผลิต และความต้องการใช้



เสนอขายครั้งแรก

19 - 25 มี.ค.

2567

ลงทุนได้ทุกที่ ผ่านโมบายแบงก์กิงธนาคารกรุงเทพ
และ BF Fund Trading จาก BBLAM

ผู้ลงทุนต้องศึกษาและทำความเข้าใจลักษณะสินค้า ข้อมูลสำคัญ
นโยบายการลงทุน เงื่อนไขผลตอบแทน และความเสี่ยง ก่อนตัดสินใจลงทุน

 BBLAM

CK

เตรียมออกหุ้นกู้ 4 ชุด อายุ 3 - 10 ปี ดอกเบี้ย 3.20 - 4.10% ต่อปี คาดเปิดให้จองซื้อปลายเดือน เม.ย.67

ช.การช่าง เตรียมเสนอขายหุ้นกู้ให้แก่ผู้ลงทุนทั่วไป จำนวน 4 ชุด อายุ 3 ปี 5 ปี 7 ปี และ 10 ปี กำหนดอัตราดอกเบี้ยระหว่าง 3.20% - 4.10% คาดเสนอขายในช่วงปลายเดือน เม.ย. 2567 โดยมี ธนาคารกรุงเทพ และธนาคารกรุงไทย เป็นผู้จัดการการจัดจำหน่ายหุ้นกู้ในครั้งนี้ เผยหุ้นกู้ฯ ได้รับการจัดอันดับความน่าเชื่อถือที่ระดับ A- แนวโน้ม “คงที่” จากทริสเรทติ้ง เมื่อวันที่ 8 มีนาคม 2567 สะท้อนความแข็งแกร่งของธุรกิจในฐานะผู้นำในอุตสาหกรรมรับเหมาก่อสร้างและลงทุนในโครงการสาธารณูปโภคขั้นพื้นฐาน ซึ่งธุรกิจรับเหมาก่อสร้างมีแนวโน้มเติบโตอย่างต่อเนื่อง โดยมีปัจจัยสนับสนุนหลักจากการเร่งใช้จ่ายงบประมาณในโครงการขนาดใหญ่ของภาครัฐ รวมถึงโอกาสในการรับงานก่อสร้างในประเทศเพื่อนบ้าน มั่นใจหุ้นกู้ ช.การช่าง ตอบโจทย์ความต้องการของผู้ลงทุน


บริษัท ช.การช่าง จำกัด (มหาชน) หรือ CK ผู้ดำเนินธุรกิจก่อสร้างที่สามารถบริหารโครงการขนาดใหญ่ที่ซับซ้อนทุกรูปแบบ และมีความสามารถในการพัฒนา ลงทุน และบริหารโครงการสัมปทานระบบสาธารณูปโภคขั้นพื้นฐานขนาดใหญ่ในประเทศและภูมิภาคอย่างครบวงจร เตรียมออกหุ้นกู้นิคมระบุดังกล่าว ประเภทไม่ด้อยสิทธิ ไม่มีประกัน และมีผู้แทนผู้ถือหุ้นกู้ จำนวน 4 ชุด เสนอขายให้แก่ผู้ลงทุนทั่วไป และ/หรือ ผู้ลงทุนสถาบัน ประกอบด้วย

หุ้นกู้ชุดที่ 1 อายุ 3 ปี อัตราดอกเบี้ยคงที่ 3.20-3.40% ต่อปี
หุ้นกู้ชุดที่ 2 อายุ 5 ปี อัตราดอกเบี้ยคงที่ 3.50-3.65% ต่อปี
หุ้นกู้ชุดที่ 3 อายุ 7 ปี อัตราดอกเบี้ยคงที่ 3.60-3.80% ต่อปี
หุ้นกู้ชุดที่ 4 อายุ 10 ปี อัตราดอกเบี้ยคงที่ 3.85-4.10% ต่อปี

ทั้งนี้ สำหรับหุ้นกู้ชุดที่ 2 - 4 มีเงื่อนไขให้ผู้ออกหุ้นกู้มีสิทธิไต่ถอนหุ้นกู้ทั้งจำนวนหรือบางส่วน ก่อนครบกำหนดไต่ถอน ตามเงื่อนไขที่ระบุในข้อกำหนดสิทธิของหุ้นกู้

โดยกำหนดจ่ายดอกเบี้ยทุก 6 เดือน โดยคาดว่าจะเสนอขายช่วงวันที่ 25 - 26 และ 29 เมษายน 2567 ผ่านสถาบันการเงิน 2 แห่ง ได้แก่ ธนาคารกรุงเทพ จำกัด (มหาชน) และธนาคารกรุงไทย จำกัด (มหาชน)

ทั้งนี้ หุ้นกุดังกล่าวได้รับการจัดอันดับความน่าเชื่อถือจากบริษัท ทริสเรทติ้ง จำกัด เมื่อวันที่ 8 มีนาคม 2567 ที่ระดับ “A-” แนวโน้ม “คงที่” เช่นเดียวกับอันดับเครดิตองค์กร สะท้อนสถานะของบริษัทฯ ในการเป็นผู้รับเหมาก่อสร้างชั้นนำในประเทศไทย ที่มีความสามารถในการรับงานโครงการก่อสร้างขนาดใหญ่และโครงการที่มีความซับซ้อน และมีความยืดหยุ่นทางการเงินที่เกิดจากการลงทุนเชิงกลยุทธ์ รวมถึงโอกาสในการเติบโตจากมูลค่างานในมือ (Backlog) ที่แข็งแกร่งของบริษัทฯ



CK

เตรียมออกหุ้นกู้ 4 ชุด อายุ 3 - 10 ปี ดอกเบี้ย 3.20 - 4.10% ต่อปี คาดเปิดให้จองซื้อปลายเดือน เม.ย.67

นายณัฐวุฒิ ตรีวิศวะเวทย์ กรรมการผู้จัดการใหญ่ บมจ. ช.การช่าง เปิดเผยว่า เชื่อว่า หุ้นกู้ ช.การช่าง จะได้รับการตอบรับจากผู้ลงทุนเป็นอย่างดี จากปัจจัยสนับสนุนทั้งอันดับความน่าเชื่อถือที่ระดับ A- ซึ่งสะท้อนความแข็งแกร่งของบริษัทฯ และอัตราดอกเบี้ยในระดับที่น่าพอใจ รวมถึงโอกาสและศักยภาพในการเติบโตของบริษัทฯ ในฐานะผู้นำในอุตสาหกรรมที่มีความพร้อมที่จะรับงานโครงการขนาดใหญ่และเดินทางขยายการลงทุนในโครงการสาธารณูปโภคขั้นพื้นฐานทั้งในประเทศและต่างประเทศอย่างต่อเนื่อง



ปัจจุบัน บมจ.ช.การช่าง ดำเนินธุรกิจหลัก 2 ประเภท ได้แก่ (1) ธุรกิจการก่อสร้าง ทั้งระบบขนส่งมวลชน ท่าอากาศยาน ถนน ทางด่วน สะพาน พลังงาน ระบบน้ำและท่าเรือ และ (2) ธุรกิจการพัฒนาโครงการสาธารณูปโภค ด้วยการเป็นผู้ลงทุนพัฒนาโครงการสาธารณูปโภคด้านต่างๆ โดยบริษัทฯ ถือหุ้นในบริษัท ทางด่วนและรถไฟฟ้ากรุงเทพ จำกัด (มหาชน) หรือ BEM ประกอบธุรกิจก่อสร้างและบริหารทางพิเศษ รวมถึงบริหารจัดการโครงการระบบขนส่งมวลชนด้วยรถไฟฟ้า ในสัดส่วน 35.18% บริษัท ทีทีดับบลิว จำกัด (มหาชน) หรือ TTW ผู้ผลิตจำหน่ายน้ำประปาและบริหารจัดการน้ำเสีย ในสัดส่วน 19.40% และถือหุ้นในบริษัท ซีเค พาวเวอร์ จำกัด (มหาชน) หรือ CKP ผู้ประกอบธุรกิจหลักในการผลิตและจำหน่ายไฟฟ้า ในสัดส่วน 30.00% (ข้อมูลโครงสร้างการถือหุ้นของกลุ่มบริษัท ณ วันที่ 31 ธันวาคม 2566)

ณ สิ้นปี 2566 บริษัทฯ มีปริมาณงานในมือที่รอรับรัฐรายได้ มูลค่า 127,240 ล้านบาท โดยบริษัทฯ และบริษัทย่อย มีรายได้จากสัญญาก่อสร้างในปี 2566 อยู่ที่ 36,485 ล้านบาท คิดเป็น 96.12% ของรายได้รวม โดยเพิ่มขึ้น 18,388 ล้านบาทจากปีก่อน คิดเป็นเพิ่มขึ้น 101.61% สาเหตุหลักมาจากบริษัทฯ และบริษัทย่อยรับรัฐรายได้ในการก่อสร้างทั้งโครงการที่มีอยู่และโครงการใหม่หลังจากธุรกิจรับเหมาก่อสร้างมีแนวโน้มเติบโตอย่างต่อเนื่อง จากปัจจัยขับเคลื่อนที่มาจากโครงการลงทุนขนาดใหญ่ของรัฐ ขณะที่ผู้รับเหมารายใหญ่มีโอกาสรับงานก่อสร้างในประเทศเพื่อนบ้านเพิ่มขึ้น จากภาวะเศรษฐกิจที่มีแนวโน้มฟื้นตัวและมีการลงทุนโครงสร้างพื้นฐานอย่างต่อเนื่อง

ด้านสถาบันการเงินผู้จัดการการจัดจำหน่ายหุ้นกู้ กล่าวเพิ่มเติมว่า เมื่อพิจารณาภาพรวมของเศรษฐกิจไทย โดยเฉพาะการเร่งใช้จ่ายของภาครัฐ และแนวโน้มของธุรกิจรับเหมาก่อสร้างแล้ว ถือเป็นโอกาสที่ดีของกลุ่ม ช.การช่าง ที่มีความพร้อมในการเข้าประมูลงาน และมีศักยภาพในการบริหาร รวมถึงมีเทคโนโลยีการก่อสร้างเพื่อใช้ในโครงการต่างๆ ซึ่งแนวโน้มเหล่านี้จะสร้างความมั่นใจให้กับผู้ลงทุน และทำให้หุ้นกู้ ช.การช่าง เป็นทางเลือกที่ตอบโจทย์ความต้องการของผู้ลงทุนได้อย่างแน่นอน

นอกจากนี้ เมื่อวันที่ 31 ตุลาคม 2566 บมจ.ช.การช่าง ยังได้รับคะแนนประเมินการกำกับดูแลกิจการในระดับ 5 ดาวหรือ “ดีเลิศ” ต่อเนื่องเป็นปีที่ 9 ในโครงการสำรวจการกำกับดูแลกิจการบริษัทจดทะเบียนประจำปี 2566 โดยสมาคมส่งเสริมสถาบันกรรมการบริษัทไทย (IOD) และได้รับการประเมิน ESG Rating ในระดับ A จากตลาดหลักทรัพย์แห่งประเทศไทยประจำปี 2566 ซึ่งสะท้อนให้เห็นถึงการดำเนินงานของบริษัทฯ ที่มีการบริหารจัดการอย่างยั่งยืนภายใต้หลักธรรมาภิบาลอีกด้วย

ทั้งนี้ ปัจจุบัน บริษัทฯ อยู่ระหว่างการยื่นแบบแสดงรายการข้อมูลและร่างหนังสือชี้ชวนต่อสำนักงานคณะกรรมการกำกับหลักทรัพย์และ

ตลาดหลักทรัพย์ (ก.ล.ต.) ซึ่งยังไม่มีผลใช้บังคับ

สำหรับผู้สนใจลงทุนในหุ้นกู้ ช.การช่าง สามารถจองซื้อขั้นต่ำ 100,000 บาท ทวิคูณครึ่งละ 10,000 บาท สำหรับผู้ลงทุนสถาบัน และทวิคูณครึ่งละ 100,000 บาท สำหรับผู้ลงทุนทั่วไปโดยติดต่อผ่าน 2 สถาบันการเงินชั้นนำ ได้แก่ ธนาคารกรุงไทย จำกัด (มหาชน) (ยกเว้นสาขาไมโคร) โทร. 1333 หรือจองซื้อผ่าน Bangkok Bank Mobile Banking สำหรับผู้ลงทุนทั่วไปที่เป็นบุคคลธรรมดา ธนาคารกรุงไทย จำกัด (มหาชน) โทร. 0-2111-1111 หรือจองซื้อผ่านแอปพลิเคชัน Krungthai NEXT สำหรับผู้ลงทุนทั่วไปที่เป็นบุคคลธรรมดา

อย่าตื่น ผู้ลงทุนโปรดระวังมีงาช้างที่แอบอ้างชื่อบริษัทฯ หลอกลวงให้นำเสนอผลตอบแทนที่สูงเกินจริง โดยเฉพาะช่องทางโซเชียลมีเดียต่างๆ เช่น Facebook และแอปพลิเคชัน Line เป็นต้น ขอให้นักลงทุนพิจารณาผลตอบแทนที่เป็นไปได้ หรือติดต่อสอบถามผ่านสถาบันการเงินทั้ง 2 รายที่เป็นผู้จัดการการจัดจำหน่ายก่อนตัดสินใจลงทุน

CK



บริษัท ช. การช่าง จำกัด (มหาชน)

ผู้นำด้านธุรกิจรับเหมาก่อสร้างและพัฒนาโครงการสาธารณูปโภค
ขั้นพื้นฐานระดับภูมิภาค อย่างมีคุณภาพและครบวงจร

เสนอขายหุ้นกู้ชนิดระบุชื่อผู้ถือ ประเภทไม่ด้อยสิทธิ ไม่มีประกัน และมีพู่แทนผู้ถือหุ้นกู้

เสนอขาย
พู่ลงทุน
ทั่วไป

ชุดที่ 1	อายุ 3 ปี	อัตราดอกเบี้ย	[3.20-3.40] % ต่อปี
ชุดที่ 2	อายุ 5 ปี*	อัตราดอกเบี้ย	[3.50-3.65] % ต่อปี
ชุดที่ 3	อายุ 7 ปี*	อัตราดอกเบี้ย	[3.60-3.80] % ต่อปี
ชุดที่ 4	อายุ 10 ปี**	อัตราดอกเบี้ย	[3.85-4.10] % ต่อปี

ชำระดอกเบี้ยทุก 6 เดือน ตลอดอายุหุ้นกู้

เสนอขายหน่วยละ 1,000 บาท จองซื้อขั้นต่ำ 100,000 บาท
ทวีคูณครั้งละ 10,000 บาท สำหรับพู่ลงทุนสถาบัน และทวีคูณครั้งละ 100,000 บาท สำหรับพู่ลงทุนทั่วไป

อันดับความน่าเชื่อถือของหุ้นกู้ **A-** แนวนับ “คงที่”

โดย บริษัท ทริสเรทติ้ง จำกัด เมื่อวันที่ 8 มีนาคม 2567

คาดว่าจะเสนอขายวันที่
[25-26 และ 29] เมษายน 2567

สอบถามข้อมูลเพิ่มเติม หรือจองซื้อออนไลน์ได้ที่



โทร. 1333 (ยกเว้นสาขาโมโคร)
หรือ Bangkok Bank Mobile Banking

โทร. 02-111-1111
หรือ Krungthai NEXT app

ดาวน์โหลด
หนังสือชี้ชวนหุ้นกู้



คำเตือน: การลงทุนมีความเสี่ยง พู่ลงทุนควรศึกษาและทำความเข้าใจลักษณะสินค้า เงื่อนไขผลตอบแทน และความเสี่ยงก่อนตัดสินใจลงทุน | ทั้งนี้ พู่ลงทุนสามารถศึกษารายละเอียดได้จากแบบแสดงรายการข้อมูลและร่างหนังสือชี้ชวนที่ www.sec.or.th

หมายเหตุ: บริษัทอยู่ระหว่างการยื่นแบบแสดงรายการข้อมูลและร่างหนังสือชี้ชวนต่อสำนักงาน ก.ล.ด. ซึ่งยังไม่มีการใช้บังคับ ดังนั้น ข้อมูลจึงอาจมีการแก้ไขเปลี่ยนแปลงได้ การจัดสรรขึ้นอยู่กับดุลยพินิจของผู้จัดการการจัดจำหน่ายหุ้นกู้ เงื่อนไขการจัดจำหน่ายเป็นไปตามที่กำหนดในร่างหนังสือชี้ชวน

* รุ่นอายุ 5 ปี และ 7 ปี พู่ออกหุ้นกู้มีสิทธิได้ก่อนครบกำหนดภายหลังจากหุ้นกู้มีอายุครบ 2 ปีเป็นต้นไป

** รุ่นอายุ 10 ปี พู่ออกหุ้นกู้มีสิทธิได้ก่อนครบกำหนดภายหลังจากหุ้นกู้มีอายุครบ 5 ปีเป็นต้นไป

SCB FM

มองเงินบาทมีแนวโน้ม Sidesways โดยในระยะสั้นต้องจับตา ผลการประชุม FOMC เลเวเงินเฟ้อสหรัฐฯ และราคาทองคำที่ผันผวน

กลุ่มงานตลาดการเงิน ธนาคารไทยพาณิชย์ (SCB Financial Markets: SCB FM) เผยว่าอัตราผลตอบแทนพันธบัตรรัฐบาลสหรัฐฯ เดือนที่ผ่านมาผันผวนสูงตามเลเวเศรษฐกิจ ในระยะต่อไป มองว่ายังเคลื่อนไหว Sidesways ในระดับสูง โดยต้องจับตาผลการประชุม FOMC ที่คาดว่า จะคงดอกเบี้ย และเลเว PCE ซึ่ง SCB FM มอง Treasury Yield อายุ 10 ปี ที่กรอบราว 4.15-4.45% ในช่วง 1 เดือนนี้ ด้านอัตราดอกเบี้ยไทย ตลาดมอง กนง. จะลดดอกเบี้ยนโยบาย 2 ครั้งในปีนี้อย่างค่อยเป็นค่อยไป อย่างไรก็ตาม มีโอกาสที่ กนง. จะลดดอกเบี้ยเร็วกว่าที่ตลาดประเมิน โดยอาจลดดอกเบี้ย 2 ครั้งติดต่อกันในเดือน เม.ย. และ มิ.ย. จึงแนะนำให้ลูกค้าปิดความเสี่ยงดอกเบี้ยลงเร็วไว้ ด้านค่าเงินบาทเดือนที่ผ่านมา แข็งค่าขึ้นตามราคาทองคำและสกุลเงินภูมิภาค แต่ส่วนค่าจากเลเวเงินเฟ้อสหรัฐฯ ในระยะต่อไป มองว่าอาจเคลื่อนไหว Sidesways ในกรอบ 35.50-36.00



นายแพททริก ปุเลีย ผู้ช่วยผู้จัดการใหญ่ ผู้บริหารสายงานตลาดการเงิน ธนาคารไทยพาณิชย์ จำกัด (มหาชน) เปิดเผยว่า อัตราผลตอบแทนพันธบัตรรัฐบาลสหรัฐฯ (US Treasury yields) เดือนที่ผ่านมาผันผวนสูงตามตัวเลเวเศรษฐกิจสหรัฐฯ โดยในช่วงที่เลเวออกมาแยกจากคาด (เช่น ISM และยอดคำสั่งซื้อโรงงาน) Yields ปรับลดลงค่อนข้างเร็ว แต่หลังจากดัชนีราคาผู้บริโภค (CPI) และดัชนีราคาผู้ผลิต (PPI) ของสหรัฐฯ ออกมาสูงกว่าคาด Treasury yields กลับมาสูงขึ้น ซึ่งนายแพททริกมองว่า Treasury yields ในระยะต่อไปมีแนวโน้มเคลื่อนไหว Sidesways ในระดับสูง โดยมอง Yield อายุ 10 ปี ที่กรอบราว 4.15-4.45% ในช่วง 1 เดือนนี้

ประเด็นที่ต้องจับตาในช่วงนี้คือผลการประชุมธนาคารกลางสหรัฐฯ (FOMC) ซึ่งมีโอกาสที่ Fed จะส่งสัญญาณ Hawkish ทำให้ Yields อาจขึ้นต่อได้เล็กน้อย กล่าวคือ

- 1) Fed น่าจะปรับประมาณการเศรษฐกิจขึ้นหลังเลเวการจ้างงาน (Payroll) ยังออกมาดีกว่าคาด ชั่วโงมการทำงานสูงขึ้น ขณะที่ค่าจ้างก็ยังขยายตัวดี และ
- 2) มีโอกาสที่ Dot plot รอบนี้อาจถูกปรับสูงขึ้น เพราะ SCB FM ประเมินว่า Nominal neutral rate ณ สิ้นปีนี้อาจอยู่ที่ราว 4.5% ทำให้ Fed อาจคง Dot plot ปีนี้ตามเดิม อย่างไรก็ตาม ในปี 2025-26 Neutral rate มีแนวโน้มอยู่ที่ราว 3.9% และ 3.6% ทำให้มีโอกาสที่ Dot plot อาจถูกปรับขึ้นได้

อย่างไรก็ดี ยังมีปัจจัยที่อาจทำให้ US Treasury yields ลดลงได้ ไม่ว่าจะเป็นเลเวเงินเฟ้อ (Core PCE) ของสหรัฐฯ เดือน ก.พ. ที่มีแนวโน้มออกมาชะลอลง จากดัชนีราคาภาคบริการ (Supercore) เช่น บริการทางการเงิน บริการสุขภาพ และบริการด้านอาหาร รวมถึง ช่วงที่ผ่านมา Yields ปรับสูงขึ้นมาเร็วแล้ว และหากตลาดกลับมา price-in rate cuts อีก ก็มีโอกาสที่จะเกิดการปรับฐาน ทำให้ Yields ลดลงได้

SCB FM

มองเงินบาทมีแนวโน้ม Sidesways โดยในระยะสั้นต้องจับตา ผลการประชุม FOMC เลวเงินเฟ้อสหรัฐฯ และราคาทองคำที่ผันผวน

สำหรับมุมมองอัตราดอกเบี้ยไทย ตลาดมอง กนง. จะลดดอกเบี้ยนโยบายอย่างค่อยเป็นค่อยไป 2 ครั้งในปี โดยมีโอกาส 80% ที่จะลดดอกเบี้ยครั้งแรกเดือน เม.ย. และจะลดอีกครั้งในเดือน ต.ค. อย่างไรก็ตาม SCB FM มองว่าโอกาสที่ กนง. จะลดดอกเบี้ยเร็วกว่าที่ตลาดคาดมีสูงขึ้น โดยอาจลดดอกเบี้ย 2 ครั้งติดต่อกันในเดือน เม.ย. และ มิ.ย. เนื่องจาก 1) Neutral rate ไทยต่ำลง ตามศักยภาพเศรษฐกิจที่ลดลงจากปัญหาเชิงโครงสร้าง จึงทำให้ กนง. อาจลดดอกเบี้ยเพื่อปรับระดับเศรษฐกิจต่อไป 2) ค่าเฉลี่ยอัตราเงินเฟ้อทั่วไปของปีนี้คาดว่าจะลดลงเหลือ 0.8% ต่ำกว่ากรอบเป้าหมายของ รพท. และ 3) คุณภาพสินเชื่อบุคคลธรรมดาด้วยลงต่อเนื่อง โดยเฉพาะสินเชื่อรถยนต์ สินเชื่อบัตรเครดิต และสินเชื่อส่วนบุคคล ดังนั้น SCB FM แนะนำให้ลูกค้าอาจพิจารณา Receive fixed rate ผ่าน THOR OIS อายุ 5 ปี ที่ราว 2.25% เนื่องจาก 1) ความชันของ Curve ช่วง 5Y ยังสูง และ 2) เศรษฐกิจไทยมีแนวโน้มขยายตัวต่ำจากปัจจัยโครงสร้าง ทำให้มีความโอกาสที่ดอกเบี้ยในระยะกลางถึงยาวอาจลดต่ำกว่านี้ได้ อีก สำหรับลูกค้าที่ต้องการกู้เงินและลือคต้นทุนอัตราดอกเบี้ย SCB FM มองว่าโอกาสที่ กนง. จะลดดอกเบี้ยมากกว่า 2 ครั้งปีนี้มีน้อย ลูกค้าจึงอาจพิจารณา Pay fixed ผ่าน THOR OIS 2y ราว 2.00% หรือต่ำกว่าได้



ด้านตลาดอัตราแลกเปลี่ยน ในเดือนที่ผ่านมาเงินบาทอ่อนค่าน้อยกว่าที่คาด เนื่องจาก 1) ตัวเลขเศรษฐกิจสหรัฐฯ (ฝั่ง soft data) ออกมาชะลอลงกว่าคาด 2) ราคาทองคำและ Bitcoin สูงขึ้นทำ New high ต่อเนื่อง และ 3) ค่าเงินสกุลภูมิภาคแข็งค่าขึ้น โดยเงินหยวนแข็งค่าจากข่าวเรื่องการออกมาตรการภาครัฐและเลวเงินเฟ้อที่กลับมาบวก ส่วนเงินเยนก่อนหน้านี้แข็งค่าจากข่าวการขึ้นดอกเบี้ยของ BOJ

สำหรับมุมมองเงินบาทในระยะต่อไป คาดว่าเงินบาทโดยเฉลี่ยจะอยู่ในกรอบ 35.70-36.20 ในช่วง 1 เดือนจากนี้ โดยปัจจัยที่อาจทำให้เงินบาทอ่อนค่าได้คือ การประชุม FOMC สัปดาห์นี้ ซึ่งหาก USDTHB อ่อนค่าที่ราว 36.10-36.40 ก็มองว่าเป็นระดับที่ผู้ส่งออกอาจพิจารณาขายได้ ส่วน ส่วนปัจจัยที่อาจทำให้เงินบาทแข็งค่าได้คือ เลวเงินเฟ้อสหรัฐฯ ที่อาจชะลอลง และการปรับฐานของราคา Bitcoin ซึ่งอาจทำให้ราคาทองคำลดลง โดยหาก USDTHB แข็งค่าที่ราว 35.40-35.70 ก็มองว่าเป็นระดับที่ผู้นำเข้าอาจพิจารณาซื้อได้

TTB

ส่งแคมเปญ "พิชิตหนี้" เร่งช่วยพนักงานเงินเดือนปลดหนี้ไว้อีก วานรับ รพท. ให้สินเชื่ออย่างรับผิดชอบและเป็นธรรม มุ่งแก้ปัญหาหนี้ที่ยั่งยืน

ทีเอ็มบีธนชาต หรือ ทีทีบี เปิดตัวแคมเปญ "พิชิตหนี้" พุ่งเป้าเร่งช่วยพนักงานเงินเดือนปลดหนี้ไว้อีก เดินเกมเชิงรุกสร้างการตระหนักรู้และเข้าถึงกลุ่มเป้าหมาย บอกเล่าผ่านอินไซด์จริงของพนักงานเงินเดือน พร้อมแนะนำ 4 โซลูชันเด่นที่ช่วยพิชิตหนี้ได้ไว้อีก ผ่านการสื่อสารที่เข้าถึงและจับต้องได้ผ่าน QR Code ในทุกชิ้นงานโฆษณา ถือเป็นการต่อยอดพันธกิจในการสร้างชีวิตทางการเงินที่ดีขึ้น โดยเฉพาะกลุ่มพนักงานเงินเดือน และเป็นการงานรับ รพท. ในหลักเกณฑ์การให้สินเชื่ออย่างรับผิดชอบและเป็นธรรม (Responsible Lending) เพื่อร่วมแก้ปัญหาหนี้ด้วยกันอย่างยั่งยืน

นายชวกร ปิยะพันธ์ ผู้จัดการใหญ่ ทีเอ็มบีธนชาต เปิดเผยว่า ปัญหาหนี้ฝังลึกอยู่กับสังคมไทยมานาน และเป็นอุปสรรคต่อการมีชีวิตทางการเงินที่ดีของคนไทย อีกทั้งเป็นปัจจัยจุดรั้งเศรษฐกิจในภาพรวม โดยเฉพาะพนักงานเงินเดือนที่เป็นหนี้เพิ่มขึ้นในทุกวันและมีจำนวนไม่น้อยที่เป็นหนี้ไม่รู้จบสิ้น ซึ่งต้องการความช่วยเหลืออย่างเร่งด่วน ทีทีบีจึงเดินทางสานต่อพันธกิจช่วยคนไทยให้มีชีวิตทางการเงินที่ดีขึ้น (Financial Well-being) เปิดตัวแคมเปญ "พิชิตหนี้" มุ่งช่วยพนักงานเงินเดือนปลดหนี้ไว้อีกและปลดหนี้ได้อย่างยั่งยืน ตั้งเป้าช่วยคนไทยปลดหนี้ผ่านโซลูชันรวม 200,000 ราย ภายใน 3 ปี ซึ่งทีทีบีในฐานะที่เป็นธนาคารแรก ๆ ที่ให้ความสำคัญ พร้อมสอดรับกับหลักเกณฑ์ของธนาคารแห่งประเทศไทย (รพท.) ในการให้สินเชื่ออย่างรับผิดชอบและเป็นธรรมเพื่อแก้ปัญหาหนี้ที่ยั่งยืน และช่วยสร้างชีวิตทางการเงินที่ดีให้กับคนไทย



"ทีทีบี พิชิตหนี้" เป็นแคมเปญที่เข้าช่วยเหลือพนักงานเงินเดือนให้พิชิตหนี้ได้ไว้อีก ผ่าน 4 โซลูชันทางการเงิน

1. โปรแกรมตรวจสอบสุขภาพทางการเงิน ทีทีบี (ttb financial health check) เครื่องมือวัดระดับหนี้และตรวจสอบสุขภาพการเงินออนไลน์ที่จะช่วยวางแผนเริ่มต้นพิชิตหนี้ โดยให้ลูกค้าสามารถทราบสถานะทางการเงินที่เหมาะสมกับสถานะการเงินของแต่ละคน พร้อมคอร์สออนไลน์เพื่อเพิ่มภูมิคุ้มกันการเป็นหนี้
2. รวมนี้อด้วยบ้านหรือรถ กับทีทีบี โซลูชันรวมนี้อเป็นก้อนเดียว เพียงมีบ้าน หรือมีรถ ก็สามารถผ่อนหนักให้เป็นเบาได้ ช่วยประหยัดดอกเบี้ยให้ถูกลง ค่างวดลดลง มีเงินเหลือใช้เพิ่มขึ้น และไม่คิดภาระหนี้ที่ต้องการรวม
3. สินเชื่อสวัสดิการอเนกประสงค์ ทีทีบี แบบไม่มีหลักทรัพย์ค้ำประกัน (ttb welfare loan) สำหรับพนักงานที่รับเงินเดือนผ่านบัญชีของทีทีบี และกำลังมองหาตัวช่วยลดภาระหนี้ ด้วยอัตราดอกเบี้ยเริ่มต้น 7.99% ต่อปี
4. บริการโอนยอดหนี้มารวมที่บัตรเครดิตเงินสด ทีทีบี แพลซ โซลูชันสำหรับคนที่มีพฤติกรรมจ่ายหนี้ตรงเวลา โดยโอนยอดหนี้บัตรเครดิตเงินสด สินเชื่อบุคคล และบัตรเครดิตที่มีอยู่กับสถาบันการเงินอื่นมารวมไว้ ดอกเบี้ยลดลง เริ่มต้น 13% ต่อปี

TTB

ส่งแคมเปญ "พิชิตหนี้" เร่งช่วยพนักงานเงินเดือนปลดหนี้ไว้อีก
 วนรับ รพท. ให้สินเชื่ออย่างรับผิดชอบและเป็นธรรม มุ่งแก้ปัญหาหนี้ที่ยั่งยืน



ที่ททีบี พร้อมเคียงข้างมนุษย์เงินเดือน

พิชิตหนี้

คู่เท้าที่จำเป็นและชำระคืนไหว เจื่อนไขเป็นไปตามที่ธนาคารฯ กำหนด

พร้อมกันนี้ ททีบีเดินทางสร้างการรับรู้และสื่อสารกับกลุ่มคนเป็นหนี้ ผ่านแคมเปญโฆษณา "ที่ททีบี พิชิตหนี้" รวมถึงสื่อประชาสัมพันธ์อื่น ๆ ที่บอกเล่าเรื่องราวจากอินไซด์ (Insight) จริงของพนักงานเงินเดือน ไม่ว่าจะเป็นการใช้จ่ายแบบเดือนชนเดือน ต้องทำงานหลักและต่อด้วยงานเสริม เพื่อหาเงินมาใช้หนี้ ตลอดจนการเป็นหนี้แต่อดอัด ไม่สามารถบอกใครได้ ซึ่งที่ททีบีมีความเข้าใจและต้องการเคียงข้างพนักงานเงินเดือนในการพิชิตหนี้ พร้อมสนับสนุนให้พนักงานเงินเดือนพิชิตหนี้ได้ไว้อีก ผ่านการสแกน QR Code ที่อยู่ในสื่อโฆษณาและประชาสัมพันธ์ต่าง ๆ เพื่อเลือกตัวช่วยพิชิตหนี้ หรือโซลูชันทางการเงินที่เหมาะสมแต่ละคน ซึ่งผู้ที่สนใจสามารถติดตามรายละเอียดโซลูชันพิชิตหนี้ได้ที่เว็บไซต์ คลิก <https://www.ttbank.com/phi-chit-nee-pr-release>

นายชวกร กล่าวสรุปว่า "การเปิดตัวแคมเปญพิชิตหนี้ นับเป็นการแสดงจุดยืน พร้อมตอกย้ำพันธกิจของททีบีในการ "สร้างชีวิตทางการเงินที่ดีขึ้นให้กับคนไทย" อย่างแท้จริง เพราะสำหรับททีบีแล้ว การจับเคลื่อนธุรกิจการเงินและธนาคารให้เติบโตอย่างมั่นคงและยั่งยืนจะต้องอาศัยความร่วมมือจากหลาย ๆ ส่วน ทั้งธนาคารและลูกค้า ซึ่งล้วนจะส่งผลต่อระบบเศรษฐกิจไทยทั้งในระยะสั้นและระยะยาว และพนักงานเงินเดือนเหล่านี้แม้จะมีปัญหาเรื่องหนี้ แต่ยังเป็นกลุ่มที่มีศักยภาพในการจัดการและแก้ไขหนี้ได้ ธนาคารจึงมีความมุ่งมั่นในการช่วยเหลือและอยู่เคียงข้างพนักงานเงินเดือนให้สามารถพิชิตหนี้ได้อย่างยั่งยืน สอดรับกับหลักเกณฑ์ในการให้สินเชื่ออย่างรับผิดชอบและเป็นธรรม และเดินทางพันธกิจสู่การเป็น The Bank of Financial Well-being ช่วยสร้างชีวิตทางการเงินที่ดีขึ้นให้กับคนไทยทั้งในวันนี้ และอนาคต"

"โรงงานใหม่แปรรูปสาลีรายใหญ่ และมีเทคโนโลยีการผลิตที่ทันสมัยที่สุดในประเทศ"



ดร.ชาญกฤษ เดชวิทักษ์

รองประธานกรรมการบริหารและกรรมการผู้จัดการ
บริษัท ที เอส ฟูลาวมิลล์ จำกัด (มหาชน)





อินไซด์ Business

'PANEL' เปิดบ้านต้อนรับกลุ่มนักลงทุน
ผู้บริหารมั่นใจธุรกิจเติบโตสูง
ทุนแบ็คค็อกคุณภาพสูงเต็มพอร์ท



L&E นำเสนอข้อมูล

ในงาน Opportunity day ตั้งเป้าโต 10%
ต้นธุรกิจปี 67 กลับมาที่ระยอง



SCB ส่ง "UP เงินทันใจ" สิ้นเชื่อเพื่อธุรกิจ
สร้างแรงบันดาลใจให้พ่อค้าแม่ค้า
อัปเดตธุรกิจได้ไว ผ่านแคมเปญ
"รู้จัก UP ไว ธุรกิจก็โตทันใจ"



APO คอง APM KFS

ปิดท้ายโรดโชว์ กทม.

นักลงทุนให้ความสนใจล้นหลาม



สรุป

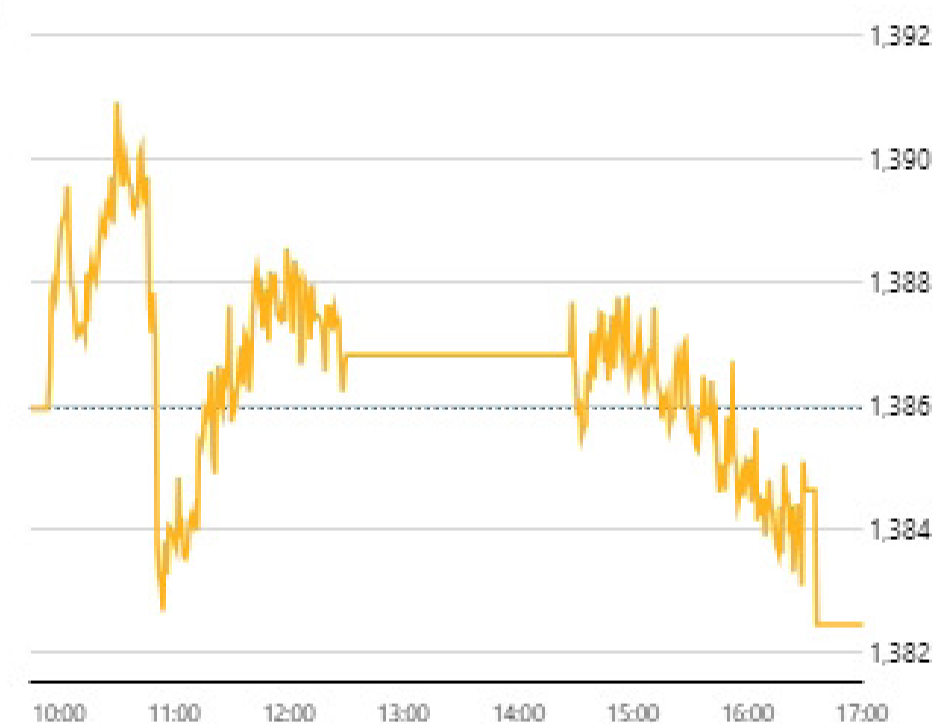
ภาพรวมตลาด

ดัชนี

SET FTSE SET/FTSE ASEAN

 ข้อมูลล่าสุด 19 มี.ค. 2567 17:30:25
 สถานะตลาด : Closed

ดัชนี	ล่าสุด	เปลี่ยนแปลง	เปิด	สูงสุด	ต่ำสุด	ปริมาณ ('000 หุ้น)	มูลค่า (ล้านบาท.)
SET	1,382.46	-3.48 (-0.25%)	1,385.26	1,391.21	1,382.46	17,370,167	54,059.85
SET50	845.98	-2.74 (-0.32%)	847.83	852.28	845.67	834,040	22,764.23
SET50FF	846.19	-1.36 (-0.16%)	846.96	851.40	845.45	834,040	22,764.23
SET100	1,874.17	-5.93 (-0.32%)	1,878.59	1,888.06	1,873.80	1,704,603	27,886.50
SET100FF	1,874.88	-3.33 (-0.18%)	1,877.24	1,886.69	1,873.86	1,704,603	27,886.50
sSET	899.39	-3.33 (-0.37%)	903.93	906.04	899.39	513,542	2,361.07
SETCLMV	827.46	-3.24 (-0.39%)	830.49	834.67	827.12	392,535	13,648.16
SETHD	1,091.32	-0.20 (-0.02%)	1,091.15	1,097.12	1,090.11	549,533	8,947.58
SETESG	904.56	-1.89 (-0.21%)	906.26	911.02	904.38	1,575,066	25,105.86
SETWB	823.49	-4.07 (-0.49%)	825.64	830.36	823.18	330,278	6,785.29
mai	419.85	+2.30 (+0.55%)	419.23	423.22	417.86	940,411	2,116.37

SET

หมายเหตุ

- ข้อมูลเพื่อการศึกษาหรือใช้งานส่วนบุคคลเท่านั้น ไม่ใช้เพื่อประกอบการซื้อขายหลักทรัพย์
- ข้อมูลปริมาณและมูลค่าสิ้นวันหลังเวลา 17.35 น. เป็นข้อมูลที่รวมการซื้อขาย Dfx

ภาพรวมภาวะตลาด		ข้อมูลล่าสุด 19 มี.ค. 2567 17:30:25			
		SET		mai	
สถานะ	หลักทรัพย์	ปริมาณ ('000 หุ้น)	หลักทรัพย์	ปริมาณ ('000 หุ้น)	
▲ เพิ่มขึ้น	216	950,980	64	325,929	
↔ ไม่เปลี่ยนแปลง	174	444,503	48	122,258	
▼ ลดลง	259	1,906,322	96	370,468	
จำนวนรายการ	SET	444,778	mai	83,076	

ผลการดำเนินงาน		ข้อมูล ณ วันที่ 18 มี.ค. 2567	
		SET	mai
มูลค่าหลักทรัพย์ตามราคาตลาด (ลบ.)		17,115,651.12	422,024.63
อัตราหมุนเวียนปริมาณการซื้อขาย (YTD) (%)		43.38	13.06
P/E (เท่า)		18.16	113.23
P/BV (เท่า)		1.34	2.14
อัตราเงินปันผลตอบแทน (%)		3.36	1.78
กำไรสุทธิต่อหุ้น		76.32	3.69

%การเปลี่ยนแปลงของดัชนี		ข้อมูล ณ วันที่ 18 มี.ค. 2567	
		SET	mai
ในรอบ 3 เดือนล่าสุด		-0.54%	+4.46%
ในรอบ 6 เดือนล่าสุด		-9.27%	-11.75%
YTD (Year to Date)		-2.11%	+1.44%

หมายเหตุ

- ไม่รวมหลักทรัพย์ที่ไม่มีการซื้อขาย
- หลักทรัพย์ต่างประเทศจะไม่ถูกรวมในการคำนวณข้อมูล อัตราส่วนราคาปิดต่อกำไรต่อหุ้น อัตราส่วนราคาตลาดต่อมูลค่าหุ้นทางบัญชี อัตราเงินปันผลตอบแทน มูลค่าหลักทรัพย์ตามราคาตลาด และอัตราหมุนเวียนปริมาณการซื้อขาย
- ไม่นำหลักทรัพย์ในหมวดกองทุนรวมของหลักทรัพย์เข้าร่วมคำนวณ (มีผลตั้งแต่ 31 มีนาคม 2552 เป็นต้นไป)

SET

10 อันดับ สูงสุด

มูลค่าซื้อขาย 10 อันดับ

หลักทรัพย์	ล่าสุด	เปลี่ยนแปลง	มูลค่า AOM ('000 บาท)
☆ KBANK	124.50	+0.50 (+0.40%)	1,775,770.55
☆ ADVANC	210.00	+1.00 (+0.48%)	1,708,509.60
☆ PTTEP	154.50	+0.50 (+0.32%)	1,635,351.55
☆ AOT	65.00	-1.00 (-1.52%)	1,330,922.95
☆ CPALL	56.25	0.00 (0.00%)	1,269,060.43
☆ KTB	16.20	0.00 (0.00%)	1,131,515.65
☆ SCB	115.50	+1.00 (+0.87%)	1,041,587.60
☆ TOP	59.50	+0.50 (+0.85%)	882,838.25
☆ BH	232.00	+1.00 (+0.43%)	844,492.60
☆ VGI	1.63	-0.08 (-4.68%)	684,707.68

ปริมาณซื้อขาย 10 อันดับ

หลักทรัพย์	ล่าสุด	เปลี่ยนแปลง	ปริมาณ AOM (หุ้น)
☆ VGI	1.63	-0.08 (-4.68%)	403,933,400
☆ SIRI	1.70	-0.02 (-1.16%)	89,002,500
☆ WAVE	0.15	-0.01 (-6.25%)	73,103,100
☆ WHA	4.76	-0.02 (-0.42%)	72,449,200
☆ PERM	1.03	+0.01 (+0.98%)	71,878,700
☆ BTS	5.35	-0.05 (-0.93%)	71,480,300
☆ KTB	16.20	0.00 (0.00%)	70,234,100
☆ BEAUTY	0.65	+0.02 (+3.17%)	66,570,400
☆ TPOLY	1.45	-0.06 (-3.97%)	59,588,800
☆ TTB	1.84	-0.01 (-0.54%)	57,511,900

ราคาเพิ่มขึ้น 10 อันดับ

หลักทรัพย์	ล่าสุด	เปลี่ยนแปลง	ปริมาณ AOM (หุ้น)
☆ NATION <small>๑</small>	0.04	+0.01 (+33.33%)	4,856,700
☆ MDX	5.05	+1.19 (+30.83%)	56,938,900
☆ EMC <small>๑</small>	0.07	+0.01 (+16.67%)	3,653,400
☆ ROCK	10.00	+1.00 (+11.11%)	15,200
☆ SCI	0.95	+0.08 (+9.20%)	9,933,200
☆ GRAND	0.15	+0.01 (+7.14%)	554,900
☆ FORTH	15.80	+1.00 (+6.76%)	2,431,200
☆ TNITY	4.52	+0.28 (+6.60%)	1,315,900
☆ TRC <small>๑</small>	0.33	+0.02 (+6.45%)	50,422,500
☆ ROJNA	7.50	+0.45 (+6.38%)	42,956,700

ราคาลดลง 10 อันดับ

หลักทรัพย์	ล่าสุด	เปลี่ยนแปลง	ปริมาณ AOM (หุ้น)
☆ URBNPF	0.86	-0.37 (-30.08%)	609,700
☆ DTCI	34.00	-6.50 (-16.05%)	1,700
☆ TGPRO	0.13	-0.02 (-13.33%)	3,409,100
☆ CNT	1.70	-0.20 (-10.53%)	16,031,000
☆ PATO <small>๑๐</small>	9.05	-0.90 (-9.05%)	127,900
☆ TSI <small>๑</small>	0.14	-0.01 (-6.67%)	37,000
☆ PAF	1.49	-0.10 (-6.29%)	3,155,800
☆ WAVE	0.15	-0.01 (-6.25%)	73,103,100
☆ NVD	1.80	-0.12 (-6.25%)	201,500
☆ MGC	5.80	-0.35 (-5.89%)	2,146,000

mai

10 อันดับ สูงสุด

มูลค่าซื้อขาย 10 อันดับ

หลักทรัพย์	ล่าสุด	เปลี่ยนแปลง	มูลค่า AOM ('000 บาท)
☆ MASTER <small>XD</small>	72.25	-6.75 (-8.54%)	308,973.88
☆ JPARK	6.10	-0.70 (-10.29%)	125,054.61
☆ CPR	4.78	+0.54 (+12.74%)	106,121.26
☆ CMO <small>MP</small>	1.20	+0.11 (+10.09%)	97,913.36
☆ NDR	2.30	+0.28 (+13.86%)	93,423.12
☆ XO	27.25	-0.50 (-1.80%)	71,781.10
☆ BE8	27.75	+0.75 (+2.78%)	61,874.15
☆ 24CS	1.58	-0.01 (-0.63%)	56,509.22
☆ YGG	7.40	-0.10 (-1.33%)	51,922.11
☆ BROOK	0.57	-0.04 (-6.56%)	49,795.58

ปริมาณซื้อขาย 10 อันดับ

หลักทรัพย์	ล่าสุด	เปลี่ยนแปลง	ปริมาณ AOM (หุ้น)
☆ BROOK	0.57	-0.04 (-6.56%)	85,468,800
☆ NEWS <small>C</small>	0.03	0.00 (0.00%)	80,643,700
☆ GTV <small>C</small>	0.15	+0.02 (+15.38%)	78,610,300
☆ CMO <small>MP</small>	1.20	+0.11 (+10.09%)	76,963,100
☆ ALPHAX	0.68	-0.02 (-2.86%)	44,449,600
☆ NDR	2.30	+0.28 (+13.86%)	39,429,600
☆ 24CS	1.58	-0.01 (-0.63%)	34,797,700
☆ VL	1.17	-0.03 (-2.50%)	32,419,500
☆ CPR	4.78	+0.54 (+12.74%)	21,608,700
☆ DIMET <small>C MP</small>	0.28	-0.01 (-3.45%)	19,743,900

ราคาเพิ่มขึ้น 10 อันดับ

หลักทรัพย์	ล่าสุด	เปลี่ยนแปลง	ปริมาณ AOM (หุ้น)
☆ CHOW	2.88	+0.66 (+29.73%)	11,615,800
☆ AIRA	1.98	+0.36 (+22.22%)	15,400
☆ GTV <small>C</small>	0.15	+0.02 (+15.38%)	78,610,300
☆ NDR	2.30	+0.28 (+13.86%)	39,429,600
☆ CPR	4.78	+0.54 (+12.74%)	21,608,700
☆ MORE	0.10	+0.01 (+11.11%)	499,700
☆ CMO <small>MP</small>	1.20	+0.11 (+10.09%)	76,963,100
☆ STOWER <small>C</small>	0.12	+0.01 (+9.09%)	4,265,800
☆ CHO	0.14	+0.01 (+7.69%)	10,745,900
☆ UBIS	2.20	+0.14 (+6.80%)	2,516,500

ราคาลดลง 10 อันดับ

หลักทรัพย์	ล่าสุด	เปลี่ยนแปลง	ปริมาณ AOM (หุ้น)
☆ CIG	0.07	-0.01 (-12.50%)	8,081,200
☆ JPARK	6.10	-0.70 (-10.29%)	19,622,900
☆ MASTER <small>XD</small>	72.25	-6.75 (-8.54%)	4,275,700
☆ SR	0.68	-0.05 (-6.85%)	36,900
☆ META	0.14	-0.01 (-6.67%)	7,500,300
☆ BROOK	0.57	-0.04 (-6.56%)	85,468,800
☆ MCA	3.00	-0.20 (-6.25%)	12,993,000
☆ TVT	0.50	-0.03 (-5.66%)	2,383,800
☆ NPK	16.00	-0.90 (-5.33%)	100
☆ SWC <small>MP</small>	3.14	-0.16 (-4.85%)	365,600

มูลค่าซื้อขาย

ตามกลุ่มนักลงทุน

SET mai

มูลค่าการซื้อขายตามกลุ่มนักลงทุน (SET)

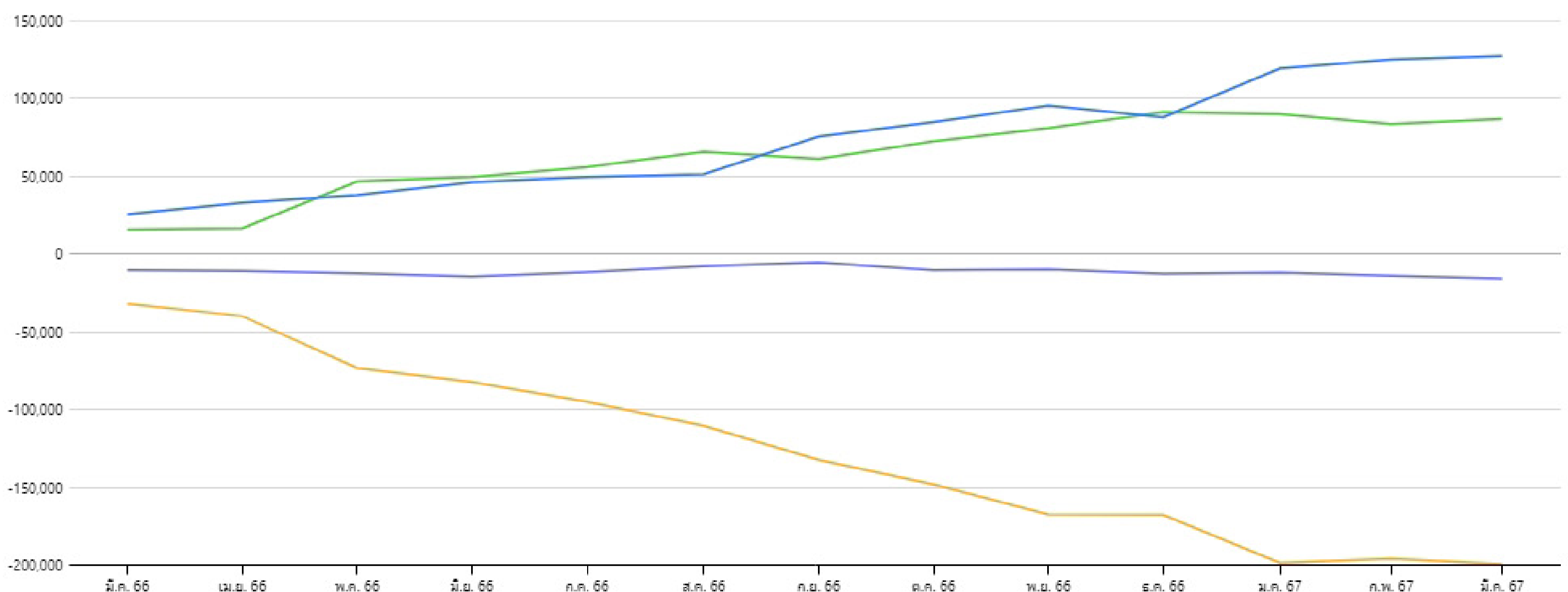
หน่วย : ล้านบาท

นักลงทุน	วันที่ 19 มี.ค. 2567					01 มี.ค. 2567 - 19 มี.ค. 2567					01 มี.ค. 2567 - 19 มี.ค. 2567				
	ซื้อ	%	ขาย	%	สุทธิ	ซื้อ	%	ขาย	%	สุทธิ	ซื้อ	%	ขาย	%	สุทธิ
สถาบันในประเทศ	4,395.92	8.13	3,578.24	6.62	817.68	49,912.89	9.03	45,744.18	8.28	4,168.71	224,078.67	9.16	227,771.91	9.31	-3,693.24
บัญชีบริษัทหลักทรัพย์	2,300.65	4.26	2,254.62	4.17	46.03	36,406.67	6.59	38,111.83	6.90	-1,705.15	170,216.05	6.96	173,246.49	7.08	-3,030.44
นักลงทุนต่างประเทศ	18,001.58	33.30	36,803.28	68.08	-18,801.70	288,939.17	52.30	311,477.41	56.38	-22,538.24	1,308,397.84	53.47	1,358,948.04	55.53	-50,550.20
นักลงทุนในประเทศ	29,361.70	54.31	11,423.71	21.13	17,937.99	177,193.89	32.07	157,119.21	28.44	20,074.68	744,492.66	30.42	687,218.78	28.08	57,273.88

มูลค่าการซื้อขายสุทธิสะสมตามกลุ่มนักลงทุนย้อนหลัง 1 ปี

ข้อมูล ณ วันที่ 19 มี.ค. 2567

มูลค่า (ล้านบาท)


 สถาบันในประเทศ X

 บัญชีบริษัทหลักทรัพย์ X

 นักลงทุนต่างประเทศ X

 นักลงทุนในประเทศ X

มูลค่าซื้อขาย ตามกลุ่มนักลงทุน

SET **mai**

มูลค่าการซื้อขายตามกลุ่มนักลงทุน (mai)

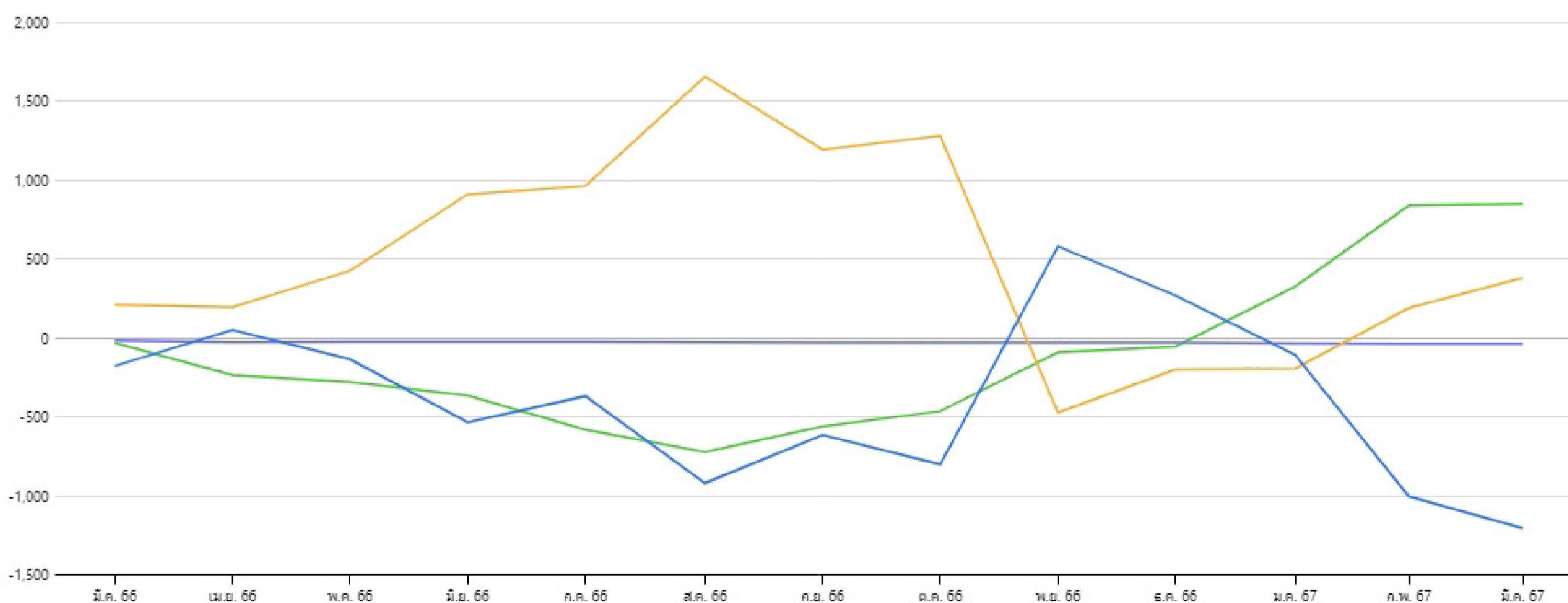
หน่วย : ล้านบาท

นักลงทุน	วันที่ 19 มี.ค. 2567					01 มี.ค. 2567 - 19 มี.ค. 2567					01 มี.ค. 2567 - 19 มี.ค. 2567				
	ซื้อ	%	ขาย	%	สุทธิ	ซื้อ	%	ขาย	%	สุทธิ	ซื้อ	%	ขาย	%	สุทธิ
สถาบันในประเทศ	71.29	3.37	62.23	2.94	9.06	831.41	3.72	811.48	3.63	19.93	3,510.47	3.25	2,597.72	2.40	912.74
บัญชีบริษัทหลักทรัพย์	0.66	0.03	1.56	0.07	-0.90	15.52	0.07	16.44	0.07	-0.92	71.42	0.07	80.45	0.07	-9.03
นักลงทุนต่างประเทศ	266.16	12.58	253.98	12.00	12.19	3,337.66	14.94	3,135.05	14.04	202.61	14,228.72	13.16	13,637.87	12.62	590.85
นักลงทุนในประเทศ	1,778.27	84.02	1,798.61	84.99	-20.34	18,149.13	81.26	18,370.75	82.26	-221.62	90,272.46	83.52	91,767.03	84.90	-1,494.57

มูลค่าการซื้อขายสุทธิสะสมตามกลุ่มนักลงทุนย้อนหลัง 1 ปี

ข้อมูล ณ วันที่ 19 มี.ค. 2567

มูลค่า (ล้านบาท)


 สถาบันในประเทศ X

 บัญชีบริษัทหลักทรัพย์ X

 นักลงทุนต่างประเทศ X

 นักลงทุนในประเทศ X

HOONINSIDE



ติดตาม Magazine Hooninside ได้แล้ววันนี้



WWW.HOONINSIDE.COM



LINE : HOONINSIDE

NEWSCENTER

PROGRAM NEWS CENTER



@HOONINSIDE

ติดต่อฝ่ายโฆษณา 02-276-5976 คุณนุ้ย
E-mail: reporter@hooninside.com



@HOONINSIDE