

# HOOONINSIDE



นายวรุฒม์ ธรรมวารานุกุลปต์

ประธานเจ้าหน้าที่บริหาร  
บริษัท เสริมสร้าง พาวเวอร์ คอร์ปอเรชั่น จำกัด (มหาชน)  
หรือ SSP



**SSP** พร้อมมลุย  
— ไป้า 5 ปี  
**โต** เท่าตัว



# Magazine

## Hooninside

new stock aexchange / ipo mai / interview / social biz / tip & more

# - Content -

ข่าวจากปก	04
ข่าวบริษัทจดทะเบียน	08
ข่าวการเงิน	19
อินไซด์ Business	25
สรุปการซื้อขาย	26

**บรรณาธิการบริหาร**  
ประสิทธิ์ ทรโชคนันต์  
**หัวหน้าข่าว**  
อณูภา ศิริรวง

**ที่ปรึกษา**  
ชาทอง ปัทมพงศ์  
ภักธีรา ดิลกรุ่งธีรเทพ  
สาธิต วรรณศิลป์  
พิพัฒน์ นวสวัสดิ์  
เทวัญ จงกลรอด  
ธนพงศ์ มีทอง  
ภากร ยิ่งแจ่ม

**กองบรรณาธิการ**  
ณภัค ภัทรสุปรีดี

**กราฟิก**  
วิจิตพล นาคสุข  
ศิวีโล สอพบใหม่  
ศักดาจรัส จันทรินท

**ติดต่อโฆษณา**  
คุณนุ้ย 02-276-5976  
E\_mail : reporter@hooninise.com



**GUNKUL**  
*not only the energy, we care*

เป็นผู้นำด้านธุรกิจพลังงานทดแทน  
อุปกรณ์ และระบบไฟฟ้าแบบครบวงจร  
ด้วยเทคโนโลยีและนวัตกรรมที่ทันสมัย  
เพื่อพัฒนาโครงสร้างพื้นฐาน  
ให้แข็งแกร่งอย่างยั่งยืน

และเป็นผู้นำด้านธุรกิจกัญชกัญชาในระดับสากล  
เพื่อเสริมสร้างคุณภาพชีวิตและสุขภาพที่ดี

**ศุภชา ดำรงปิยวุฒิ**

ประธานกรรมการบริหาร  
บริษัท กันกุลเอ็นจิเนียริ่ง จำกัด (มหาชน)



**บริษัท กันกุลเอ็นจิเนียริ่ง จำกัด (มหาชน)**

1177 อาคารเฟิร์ส แบงก์ค็อก ชั้น 8 ถนนพหลโยธิน แขวงพญาไท เขตพญาไท กรุงเทพมหานคร 10400

โทร.0-2242-5800 (อัตโนมัติ)

บมจ.เสริมสร้าง พาวเวอร์ คอร์ปอเรชั่น (SSP) โชว์ผลงานปี 66 มีกำไรจากการดำเนินงานปกติแตะ 862.3 ล้านบาท บอร์ดอนุมัติจ่ายปันผลเป็นเงินสดในอัตรา **0.1 บาท/หุ้น** ขึ้น XD วันที่ 7 พ.ค. 67 และเข้าลงทุนโรงไฟฟ้าพลังงานแสงอาทิตย์ ขนาด 17 MW ในประเทศไต้หวัน ฟากบ็อกบอส “วรุฒม์ ธรรมารานุกุปต์” พร้อมลุยลงทุนพลังงานทดแทนในรูปแบบใหม่ๆ ทั้งในประเทศและต่างประเทศอย่างต่อเนื่อง ปักหมุด 5 ปี โตเท่าตัว

**นายวรุฒม์ ธรรมารานุกุปต์** ประธานเจ้าหน้าที่บริหาร บริษัท เสริมสร้าง พาวเวอร์ คอร์ปอเรชั่น จำกัด (มหาชน) (SSP) เปิดเผยว่า ผลการดำเนินงานในปี 2566 กลุ่มบริษัทฯ มีกำไรสุทธิ 812.3 ล้านบาท SSP มีกำไรจากการดำเนินงานปกติอยู่ที่ 862.3 ล้านบาท

ในขณะที่ผลดำเนินงานงวดไตรมาส 4/2566 สิ้นสุดวันที่ 31 ธันวาคม 2566 มีกำไรหลักจากการดำเนินงาน **165.5** ล้านบาท ส่วนรายได้รวมอยู่ที่ **766.9** ล้านบาท

ทั้งนี้ ภาพรวมของผลดำเนินงานของบริษัทฯในปี 2566 มาจากโรงไฟฟ้าพลังงานลมประเทศไทย เวียดนาม ,โรงไฟฟ้าพลังงาน

แสงอาทิตย์ SPN ในประเทศไทย ที่มีผลดำเนินงานที่ดี และยังมีรายได้จากการติดตั้งโซลาร์รูฟท็อป (EPC) ที่เพิ่มขึ้น รวมถึงการรับรู้กำไรเต็มปีจากโรงไฟฟ้า วินด์ชียฟาร์ม สัญญาซื้อขายไฟฟ้า 45 เมกะวัตต์ ซึ่งบริษัทฯถือหุ้นในสัดส่วน 25% ในเดือนมีนาคม 2565 และจะเห็นว่า โครงการต่างๆที่บริษัทฯเข้าไปลงทุนล้วน

เป็นโครงการที่ประสบความสำเร็จ สามารถสร้างรายได้ในระดับที่ดีมาโดยตลอด

นอกจากนี้ บอร์ดยังอนุมัติ การเข้าลงทุนในโครงการโรงงานไฟฟ้าพลังงานแสงอาทิตย์ ที่เมือง ไถหนาน ประเทศไต้หวัน ขนาดกำลังการผลิตติดตั้ง **17** เมกะวัตต์ ด้วยสัดส่วนผู้ถือหุ้น 100% มูลค่าการลงทุนจำนวนไม่เกิน **1,220** ล้านบาท



ขณะที่ ที่ประชุมคณะกรรมการบริษัทฯ ใน  
วันที่ 28 กุมภาพันธ์ 2567 มีมติอนุมัติจ่ายปันผลสำหรับ  
งวดผลการดำเนินงานในปี 2566 เป็นเงินสดอีกในอัตรา  
**0.1 บาท/หุ้น** ขึ้นอยู่กับ AGM ในวันที่ 26 เม.ย. 2567  
ขึ้นเครื่องหมาย XD **วันที่ 7 พ.ค. 2567**  
กำหนดจ่าย **วันที่ 24 พ.ค. 2567**

## สำหรับแผนการดำเนินงานในปี 2567

บริษัทฯ เตรียมเข้าลงทุนโครงการวันชัยอีก 75% หลัง EGM ผู้ขายอนุมัติ เพิ่มมูลค่าเงินลงทุนกว่า 4,000 ล้านบาท โครงการโซลาร์ฟาร์ม Leo 2 ในญี่ปุ่น ที่อยู่ระหว่างการก่อสร้าง มูลค่าการลงทุน 2,700 ล้านบาท ลงทุนโครงการ โรงไฟฟ้าชุมชน 2 โครงการ มูลค่ากว่า 4.5 พันล้านบาท ลงทุนในโครงการโซลาร์ฟาร์มในประเทศไต้หวัน มูลค่าเงินลงทุนไม่เกิน 1,220 ล้านบาท และศึกษาความเป็นไปได้ในการลงทุนในโครงการโรงไฟฟ้าพลังงานลม ในมณฑลผิงตง ประเทศไต้หวัน กำลังการผลิตติดตั้ง 38 เมกะวัตต์ ซึ่งขณะนี้ได้มีการลงนาม MOU ร่วมกับ J&V Company เพื่อร่วมพัฒนาโครงการเพิ่มเติม และโครงการโรงไฟฟ้าพลังงานลมในจังหวัดบาโก ประเทศฟิลิปปินส์ กำลังการผลิตติดตั้ง 150 เมกะวัตต์ คาดจะได้ข้อสรุปภายในเดือนมิถุนายน 2567 คาดว่ามีมูลค่าการลงทุนรวมกว่า 10,000 ล้านบาท

ประธานเจ้าหน้าที่บริหาร SSP กล่าวอีกว่า ปัจจุบันบริษัทฯ มีฐานะทางการเงินที่แข็งแกร่ง และพร้อมในการเดินหน้า ขยายธุรกิจโรงไฟฟ้า Renewable ทั้งในประเทศและต่างประเทศ ระดมเงินจากสถาบันการเงินที่ให้ความสำคัญกับ พลังงานสะอาด **ซึ่งล่าสุด SSP ได้ร่วมลงนามในสัญญาสนับสนุนสินเชื่อที่เชื่อมโยงกับการดำเนินงานด้านความ ยั่งยืน (Sustainability Linked Loan : SLL) ของ EXIM BANK จำนวน 2,000 ล้านบาท** สำหรับนำไปใช้ลงทุน ในโครงการโรงไฟฟ้าพลังงานหมุนเวียนทั้งในประเทศและต่างประเทศ เพื่อสนับสนุนให้เกิดพลังงานสะอาดที่เป็นมิตร ต่อสิ่งแวดล้อม ทำให้มั่นใจว่าภาพรวมทั้งปี 2567 จะเห็นพัฒนาการในการเติบโตอย่างชัดเจน พร้อมตั้งเป้า ภายในระยะเวลา 5 ปีจะเติบโตกว่าเท่าตัว

ขณะที่

DAOL THAILAND

บริษัท ดาโอ (ประเทศไทย) จำกัด (มหาชน)

## บริษัทหลักทรัพย์ ดาโอ (ประเทศไทย)

ออกบทวิเคราะห์เปิดเผยว่า บริษัท เสริมสร้าง พาวเวอร์ คอร์ปอเรชั่น จำกัด (มหาชน) (SSP) **คงคำแนะนำ "ซื้อ" และราคาเป้าหมายที่ 9.00 บาท** อิง DCF (WACC 5.7%, TG 0%) ทั้งนี้บริษัทประกาศกำไรปกติ 4Q23 ที่ 165 ล้านบาท (-8% YoY, -25% QoQ) (ไม่มี consensus แต่ใกล้เคียงกับที่เราประเมิน) สาเหตุจาก

1) การลดลงของค่า Ft ราว 0.7 บาท/หน่วย ทำให้โครงการโรงไฟฟ้าภายใต้สัญญา adder ได้รับผลกระทบ

2) ปัจจัยฤดูกาลของโรงไฟฟ้าพลังงานแสงอาทิตย์ในญี่ปุ่นทำให้ผลิตกระแสไฟฟ้าได้น้อยลง และส่งผลให้กำไรปกติปี 2023 อยู่ที่ 862 ล้านบาท (-15% YoY) ผลกระทบหลักจากการขายโครงการ Hidaka และต้นทุนดอกเบี้ยเพิ่มขึ้น อย่างไรก็ตามกำไรปกติปี 2024E เบื้องต้นเรายังคงประมาณการที่ 1.2 พันล้านบาท (+44% YoY) Key driver คือการเข้าถือหุ้นเพิ่มเติมอีก 75% ในโครงการลมวินชัย 45MW คาดธุรกรรมดังกล่าวเสร็จสิ้นใน 1Q24E ราคาหุ้น underperform SET ราว 8% ในช่วง 1 เดือนที่ผ่านมา หลังปรับตัวขึ้นมาตลอด คาดเกิดการ take profit หลังแนวโน้มกำไรปกติ 4Q23 ไม่โดดเด่น

อย่างไรก็ตามเชื่อว่าหุ้นจะกลับมา outperform ได้ใหม่โดยมี catalyst เช่น ความคืบหน้าโครงการในไต้หวันและฟิลิปปินส์ รวมถึงการประมูลโรงไฟฟ้าพลังงานทดแทนในไทยเฟส 2 อีกราว 3.6GW ซึ่งคาดว่าจะเกิดขึ้นใน 2024E หลังได้โครงการมาพัฒนาในเฟสแรกกว่า 170MW (รอเซ็นต์ PPA) นอกจากนี้ราคาหุ้นปัจจุบันเทรด PER เพียง 10x ต่ำกว่าค่าเฉลี่ยอุตสาหกรรมที่เทรดราว 20x ยัง laggard กลุ่มอยู่มาก



# ไปให้สุด กับเรื่องสดใหม่ พีที สดใหม่ไปกับคุณ



# SNNP

## ส่งเบนโตะ แมกซ์ 3 รสชาติใหม่

พร้อมปูพรมสื่อสารการตลาดทุกช่องทาง  
เดินหน้าลุยขยายกลุ่มลูกค้า สร้างความคึกคัก ััพยอดขาย Q1/67 โดดเด่น

บมจ.ศรีนानาพร มาร์เก็ตติ้ง (SNNP) อีกแนวเอาใจผู้บริโภคสายชอบความกรอบ กับ เบนโตะ แมกซ์ 3 รสชาติใหม่ "ทรงเครื่อง-ปรั่งรส-ลาบ" พร้อมปูพรมสื่อสารการตลาดทุกช่องทาง จัดเต็มกิจกรรม ฟากผู้บริหาร "วิโรจน์ วชิรเดชกุล" ระบุเดินหน้าขยายฐานผู้บริโภคที่ต้องการความกรอบที่แตกต่าง มั่นใจช่วยสร้างกระแสความคึกคัก กระตุ้นยอดขายปี Q1/67 เติบโตต่อเนื่อง

นายวิโรจน์ วชิรเดชกุล รองกรรมการผู้จัดการอาวุโส สายงานธุรกิจ ในประเทศ บริษัท ศรีนานาพร มาร์เก็ตติ้ง จำกัด (มหาชน) (SNNP) เปิดเผยว่า บริษัทฯ เปิดตัว "เบนโตะ แมกซ์" มาใน 3 รสชาติอร่อย "ทรงเครื่อง-ปรั่งรส-ลาบ" กรอบแบบขั้นสุด อร่อยเข้มข้น เผ็ดจัดจ้านสไตล์ เบนโตะ ตอกย้ำคอนเซปต์ "กรอบ อร่อยเด็ดเด็ดให้โลกจำ" เพื่อเอาใจลูกค้าประจำเบนโตะกลุ่มที่ต้องการความกรอบแบบขั้นสุดเด็ดอร่อยจุใจมากขึ้น เป็นการตอกย้ำความเป็นผู้นำตลาดนมขบเคี้ยวที่ทำจากปลาหมึก ซึ่งคาดว่าจะตอบสนองผู้บริโภคกลุ่มเป้าหมาย ทั้งวัยรุ่น นักศึกษา และวัยทำงาน สายที่ชื่นชอบความกรอบอร่อย เผ็ด เข้มข้น ได้เป็นอย่างดี และสามารถขยายฐานผู้บริโภคในกลุ่มที่ต้องการความกรอบที่แตกต่างไปจากเดิม



ขณะที่ ช่องทางการจัดจำหน่ายของ "เบนโตะ แมกซ์" 3 รสชาติใหม่ "ทรงเครื่อง-ปรั่งรส-ลาบ" มากับความกรอบแบบจุใจ และกรอบอร่อยเด็ดเด็ดให้โลกจำ สำหรับ เบนโตะ แมกซ์ "รสทรงเครื่อง" และ "ปรั่งรส" มีวางจำหน่ายเฉพาะที่ร้าน 7-11 เท่านั้น และ เบนโตะ แมกซ์ "รสลาบ" จะวางจำหน่ายที่ร้านค้าทั่วประเทศ ซึ่งมาในรูปแบบซองขนาด 30 กรัม ราคาซองละ 30 บาท



ทั้งนี้ บริษัทฯ วางแผนปูพรมสื่อสารการตลาดทุกช่องทาง พร้อมจัดเต็มกิจกรรม โดย SNNP จะมีการทำสื่อสารการตลาด เพื่อสร้างกระแสด้วยหนังสือโฆษณาออนไลน์ KOL / influencer การสนับสนุนผ่านกิจกรรมคอนเสิร์ต รวมไปถึงการจัดโรดโชว์แจกสินค้าตามสถานที่ต่าง ๆ เพื่อให้เข้าถึงผู้บริโภคให้มากที่สุด และนับเป็นการตอกย้ำความเป็นผู้นำตลาดนมขบเคี้ยว ที่ทำจากปลาหมึกอย่างชัดเจน

" การออกสินค้าใหม่ๆ นอกจากจะช่วยสร้างความคึกคักในตลาดนมขบเคี้ยวเป็นอย่างมากแล้ว และยังช่วยกระตุ้นยอดขายและรายได้ของบริษัทฯ ในไตรมาส1/2567 และบริษัทฯ ยังคงเพิ่มพูนตลาดเพิ่มเติม เพื่อส่งเสริมให้มีการเติบโตอย่างมีคุณภาพ และอย่างยั่งยืนมากยิ่งขึ้น ซึ่งปัจจัยดังกล่าวจะช่วยสนับสนุนการผลดำเนินงานของบริษัทฯเติบโตได้อย่างต่อเนื่อง ตามแผนที่วางไว้" นายวิโรจน์กล่าวในที่สุด



# บอร์ด SAPPE

**SAPPE** เคะจ่ายอัตรา **2.18** บาทต่อหุ้น XD วันที่ 24 เม.ย. นี้ / ทุ่มงบไม่เกิน 750 ล้านบาท ลงทุนเครื่องจักรเพื่อการผลิตเครื่องดื่ม

บริษัท เซ็ปเป้ จำกัด (มหาชน) SAPPE เปิดเผยว่า ที่ประชุมคณะกรรมการบริษัท เซ็ปเป้ จำกัด (มหาชน) ("บริษัท") ครั้งที่ 3/2567 เมื่อวันที่ 1 มีนาคม 2567 ได้มีมติอนุมัติการเข้าทำรายการได้มาซึ่งสินทรัพย์ ในโครงการลงทุนเครื่องจักรเพื่อการผลิตเครื่องดื่ม ซึ่งมีขนาดกำลังการผลิตประมาณ 66,000 ตันต่อปี ตั้งอยู่ในพื้นที่โรงงานเดิมที่ อำเภอลำลูกกา จังหวัดปทุมธานี บนที่ดิน ซึ่งเป็นกรรมสิทธิ์ของบริษัทยุคลค่าการลงทุนรวมสูงสุดไม่เกิน 750 ล้านบาท

ผลประโยชน์ที่คาดว่าจะได้รับจากการลงทุน เพิ่มกำลังการผลิตเพิ่มขึ้นประมาณ 66,000 ตันต่อปี เพื่อรองรับความต้องการของลูกค้าที่เติบโตขึ้นอย่าง ต่อเนื่องทั้งในปัจจุบันและที่คาดการณ์ในอนาคต รวมถึงการเติบโตของอุตสาหกรรมอาหารและเครื่องดื่มของโลก

ทั้งนี้แหล่งเงินทุนมาจาก กระแสเงินสดของบริษัท

## SAPPE®



พร้อมกันนี้ ที่ประชุมคณะกรรมการบริษัทฯ อนุมัติจ่ายเงินปันผลสำหรับงวดปี 2566 ในอัตรา 2.18 บาทต่อหุ้น คิดเป็นจำนวนเงินรวมทั้งสิ้น 672.1 ล้านบาท เตรียมันขึ้นเครื่องหมาย XD ในวันที่ 24 เมษายน 2567 **และกำหนดรายชื่อผู้ถือหุ้น (Record Date) ในวันที่ 25 เมษายน 2567 กำหนดจ่ายปันผล วันที่ 17 พฤษภาคมนี้**

# คุณาลัย

## จับมือ ยูซีโอ เอสดีจี

ร่วมสร้างหมู่บ้านสีเขียวที่ยั่งยืน กับโครงการ น้ำมันปรุงอาหารใช้แล้ว จากครัวเรือนสู่เชื้อเพลิงอากาศยาน รายแรกในไทย

บมจ. วิลล่า คุณาลัย-ยูซีโอ เอสดีจี ลงนามบันทึกข้อตกลงความร่วมมือแลกเปลี่ยนความรู้ด้านความยั่งยืนและสิ่งแวดล้อมในการรณรงค์ เพื่อจัดปัญหาขยะที่ย่อยสลายไม่ได้ "น้ำมันปรุงอาหารใช้แล้ว Used Cooking Oil (UCO)" ส่งต่อเพื่อแปรรูปเป็นพลังงานเชื้อเพลิง อากาศยานยั่งยืน Sustainable Aviation Fuel (SAF) กับ รมโซคน้ำมันพืช(2012) จำกัด และ บีเอสจีเอฟ จำกัด บริษัท ในกลุ่ม บมจ. บางจาก คอร์ปอเรชั่น นับเป็นหมู่บ้านจัดสรรรายแรกในประเทศไทย

นางประวีรณี เทวอักษร ประธานเจ้าหน้าที่บริหาร บริษัท วิลล่า คุณาลัย จำกัด (มหาชน) หรือ "KUN" ผู้พัฒนาโครงการหมู่บ้านจัดสรรภายใต้แบรนด์ "คุณาลัย" เปิดเผยว่า บริษัทฯ ได้ต่อยอดการพัฒนาโครงการบ้านสำหรับชีวิตรูปแบบใหม่กับความมุ่งมั่นที่จะ "สร้างพื้นที่ สร้างความสุข" ให้มีความยั่งยืนเพื่ออนาคตที่ดีกว่า โดยจับมือกับ บริษัท ยูซีโอ เอสดีจี จำกัด ผู้เชี่ยวชาญในการพัฒนาที่ยั่งยืน จัดปัญหาขยะที่ย่อยสลายไม่ได้ อย่าง "น้ำมันปรุงอาหารใช้แล้ว Used Cooking Oil (UCO)" จากครัวเรือนหรือบ้านพักอาศัย ซึ่งหากทิ้งไปตามระบบระบายจะส่งผลกระทบต่อสิ่งแวดล้อมและคนในชุมชน โดยจะมีการถ่ายทอดและแลกเปลี่ยนความรู้ ของสององค์กร เพื่อสร้างพื้นที่สีเขียว และ พื้นที่สำหรับการอยู่อาศัยที่เป็นมิตรต่อสิ่งแวดล้อม มุ่งสู่ Green City, Green Village ร่วมกันผ่านโครงการนำน้ำมันปรุงอาหารใช้แล้วจากครัวเรือนที่อาศัยอยู่ในหมู่บ้านจัดสรร หรือชุมชน ส่งต่อเพื่อแปรรูปเป็นพลังงานเชื้อเพลิงอากาศยานยั่งยืน Sustainable Aviation Fuel (SAF) กับ บริษัท รมโซคน้ำมันพืช (2012) จำกัด และ บริษัท บีเอสจีเอฟ จำกัด บริษัทในกลุ่ม บมจ. บางจาก คอร์ปอเรชั่น ซึ่งทางคุณาลัยเชื่อมั่นว่าจะได้รับความร่วมมือจากสมาชิกลูกบ้านอย่างแน่นอน



## KUNALAI

สำหรับความร่วมมือกันในครั้งนี้มีความมุ่งหวังให้ผู้อยู่อาศัยในชุมชนบ้านจัดสรรเกิดความรู้ ความตระหนักถึงปัญหาของสภาวะการณต่าง ๆ ที่สามารถต่อยอดไปสู่ความเข้าใจและก่อให้เกิดการเปลี่ยนแปลงในทางปฏิบัติ เพื่อให้ได้รับความสำเร็จที่จากความร่วมมือจากชุมชนโดยตรง

"ความร่วมมือกันในครั้งนี้ นับเป็นโครงการที่น่าประสพการณ์และความเชี่ยวชาญระหว่างพันธมิตรที่มีเป้าหมายเดียวกัน คือการไปสู่ความยั่งยืนทางสิ่งแวดล้อม และนี่คือการเชื่อมโยงเพื่อความสำเร็จทางธุรกิจอย่างยั่งยืนที่แท้จริง" นางประวีรณี กล่าว



# TK

## เผยผลประกอบการ 2566 รายได้ 1,653.9 ล้านบาท **ปันผล 0.25 บาท**

บริษัท ซีทีกร จำกัด (มหาชน) หรือ TK ผู้ให้บริการเช่าซื้อรถจักรยานยนต์รายใหญ่ในประเทศไทย รายงานผลประกอบการประจำปี 2566 มีกำไรสุทธิ 92.1 ล้านบาท รายได้รวม 1,653.9 ล้านบาท จากพอร์ตเช่าซื้อรวม 3,658.8 ล้านบาท ประกาศจ่ายปันผล 125 ล้านบาท หรือ 0.25 บาท/หุ้น นับเป็นการปันผลต่อเนื่องเป็นปีที่ 21 นับตั้งแต่บริษัทฯ เข้าจดทะเบียนในตลาดหลักทรัพย์ มีเงินสดและเงินฝากอยู่ที่ระดับ 2,179.5 ล้านบาท พร้อมใช้ขยายตัวธุรกิจในช่วงดอกเบี้ยขาขึ้น ไม่ต้องกู้ยืม คุมต้นทุนทางการเงิน D/E ปี 2566 อยู่ที่ 0.15 เท่า TK ปี 2567 ย้ำเน้นคุณภาพลูกหนี้ในประเทศไทย ขยายพอร์ตในต่างประเทศให้สัดส่วนสูงกว่า 40% คาดตลาดสินเชื่อเช่าซื้อรถจักรยานยนต์ในประเทศ ปี 2567 หดตัว ปรับกลยุทธ์ ควบคุมคุณภาพลูกหนี้ยิ่งขึ้น พร้อมสร้างโอกาสเพิ่มธุรกิจใหม่ ล่าสุดกับบริการ TK ME ทางเลือกสำหรับคนรุ่นใหม่ที่ต้องการใช้รถจักรยานยนต์ แต่ไม่ต้องการครอบครองทรัพย์สิน เป็นทางเลือกให้ผู้บริโภค



**นางสาวปฐมา พรประภา กรรมการผู้จัดการ บริษัท ซีทีกร จำกัด (มหาชน) หรือ TK** กล่าวว่า บริษัทฯ ได้รายงานผลการดำเนินงานปี 2566 กับตลาดหลักทรัพย์แห่งประเทศไทย โดยในปี 2566 ที่ผ่านมามีเศรษฐกิจไทยยังคงฟื้นตัวเนื่องจากการขยายตัวด้านการบริโภคภาคเอกชน และการฟื้นตัวของภาคการท่องเที่ยว มีนักท่องเที่ยวต่างชาติรวม 28 ล้านคน และมีรายได้จากนักท่องเที่ยวต่างชาติ 1.2 ล้านล้านบาท ส่งผลดีต่อรายได้ของแรงงานและภาคธุรกิจที่เกี่ยวข้องเนื่องกับภาคท่องเที่ยว แต่เศรษฐกิจไทยยังคงเผชิญกับปัจจัยลบหลายด้าน เช่น ยอดส่งออกหดตัว 1% จากการชะลอตัวของเศรษฐกิจโลก ราคาพลังงานที่ยังคงสูง รวมถึงปัญหาสงครามที่ยังยืดเยื้อ ปัญหาเงินเฟ้อที่สูงต่อเนื่องและปรับตัวลงอย่างช้า ๆ ส่งผลให้ธนาคารกลางทั่วโลกต้องขึ้นอัตราดอกเบี้ย ภาวะรวมเศรษฐกิจจากรายงานเศรษฐกิจไทยโดยธนาคารแห่งประเทศไทยขยายตัว 1.9% ซึ่งนับเป็นปัจจัยที่ส่งผลโดยตรงกับการดำเนินงานของ TK ในปีที่ผ่านมา

ด้วยปัจจัยเสี่ยงข้างต้น TK ดำเนินงานด้วยความระมัดระวัง ทั้งด้านการขยายธุรกิจและการเข้มงวดในการปล่อยสินเชื่อ ด้านการบริหารจัดการภายใน เน้นเพิ่มประสิทธิภาพการบริหารจัดการงาน การใช้ดิจิทัลเทคโนโลยีต่าง ๆ ในการดำเนินงาน การบริหารต้นทุนต่าง ๆ รวมถึงต้นทุนทางการเงิน ส่งผลให้ผลการดำเนินงานของ TK ในปี 2566 ที่ผ่านมามีกำไรสุทธิ 92.1 ล้านบาท ลดลง 74.9% จาก 367.1 ล้านบาทในปี 2565 และมีรายได้รวม 1,653.9 ล้านบาท ลดลง 15.1% จาก 1,947.8 ล้านบาท เมื่อเทียบกับช่วงเดียวกันของปีที่ผ่านมา โดยคณะกรรมการบริษัทฯ ได้อนุมัติจ่ายเงินปันผลสำหรับผลการดำเนินงานในปี 2566 ในอัตราหุ้นละ 0.25 บาท รวมเป็นจำนวนเงินทั้งสิ้น 125 ล้านบาท โดยจะปิดสมุดพักการ

โอนหุ้นเพื่อรับเงินปันผลในวันที่ 14 มีนาคม 2567 และกำหนดจ่ายเงินปันผลในวันที่ 15 พฤษภาคม 2567 นี้ เป็นการปันผลต่อเนื่องมาเป็นปีที่ 21 นับตั้งแต่บริษัทฯ เข้าจดทะเบียนในตลาดหลักทรัพย์ในปี 2546

ด้านสถานะทางการเงิน TK มีเงินสดและเงินฝากอยู่ที่ระดับ 2,179.5 ล้านบาท ซึ่งเพียงพอสำหรับใช้ขยายตัวธุรกิจในช่วงดอกเบี้ยขาขึ้นโดยไม่ต้องกู้ยืม เป็นการคุมต้นทุนทางการเงิน เพื่อใช้เป็นเงินทุนในการให้บริการเช่าซื้อในประเทศ การขยายพอร์ตเช่าซื้อในต่างประเทศ ทั้งในกัมพูชาและ สปป.ลาว รวมถึงธุรกิจอื่นๆ ทั้งบริการ "ทีเค รถแลกเงิน" จำนำทะเบียนมอเตอร์ไซด์ บริการสินเชื่อส่วนบุคคล ธุรกิจนายหน้าประกันวินาศภัย และบริการใหม่ล่าสุด

TK ME ทางเลือกสำหรับคนรุ่นใหม่ที่ต้องการใช้รถจักรยานยนต์ แต่ไม่ต้องการครอบครองทรัพย์สิน

"ในปี 2567 นี้ TK มีเป้าหมายที่จะดำเนินธุรกิจให้เติบโตอย่างยั่งยืน โดยเน้นคุณภาพลูกหนี้ในประเทศ ในขณะที่จะขยายพอร์ตในต่างประเทศให้สัดส่วนสูงกว่า 40% ทั้งนี้ คาดการณ์ว่าตลาดสินเชื่อเช่าซื้อรถจักรยานยนต์ในประเทศไทยในปี 2567 จะหดตัว TK จึงปรับกลยุทธ์มุ่งควบคุมคุณภาพลูกหนี้ที่เข้มงวดมากขึ้น ในขณะที่ยังมองหาโอกาสในการสร้างรายได้จากการพัฒนาธุรกิจใหม่ และเติบโตแบบยั่งยืน" นางสาวปฐมา กล่าว

# TK

## เผยผลประกอบการ 2566 รายได้ 1,653.9 ล้านบาท **ปันผล 0.25 บาท**

นายประพล พรประภา กรรมการและรองกรรมการผู้จัดการ TK กล่าวว่า ณ สิ้นปี 2566 บริษัทฯ มีลูกหนี้เข้าซื้อและลูกหนี้เงินให้กู้ยืมสุทธิรวม 3,658.8 ล้านบาท ลดลง 12% จาก 4,158.6 ล้านบาท เมื่อเทียบกับสิ้นปี 2565 จากนโยบายเข้มงวดการปล่อยสินเชื่อ ซึ่งปรับให้สอดคล้องกับการมีผลบังคับใช้ให้ธุรกิจเข้าซื้อรถยนต์และรถจักรยานยนต์เป็นธุรกิจควบคุมสัญญาของ สคบ. และเหมาะสมกับความสามารถในการชำระหนี้ของลูกค้า ด้านการตั้งสำรองค่าเผื่อการด้วยค่าลูกหนี้การค้า บริษัทฯ เห็นความสำคัญของการมีสำรองที่เพียงพอ ณ สิ้นปี 2566 มีสำรองจำนวน 367.8 ล้านบาท ลูกหนี้ค้างชำระเกิน 3 เดือน ที่ 8% และมี Coverage Ratio ที่ 113.6% ซึ่งเปรียบเทียบกับ ณ สิ้นปี 2565 ที่มีสำรองลูกหนี้ จำนวน 344.4 ล้านบาท ลูกหนี้ค้างชำระเกิน 3 เดือน ที่ 7% และมี Coverage Ratio ที่ 109.8% ณ สิ้นปี 2566 บริษัทฯ มีสินทรัพย์รวม 6,404.7 ล้านบาท ลดลง 2.3% จาก 6,558.3 ล้านบาท และมีหนี้สินรวม 815.5 ล้านบาท เพิ่มขึ้น 1.9 % จาก 800.5 ล้านบาท เมื่อเทียบกับสิ้นปี 2565

  
รู้ดีกร



ในปี 2567 นี้ คาดการณ์ว่าตลาดรถจักรยานยนต์จะชะลอตัวและมียอดขายประมาณ 1.7 ล้านคัน หรือลดลง 9% จาก 1.8 ล้านคันในปีที่ผ่านมา ทั้งนี้ การซื้อรถจักรยานยนต์ ผู้บริโภคเพียง 20% จ่ายเป็นเงินสด ขณะที่ 70 - 80% ใช้บริการไฟแนนซ์ และคาดการณ์ว่าตลาดเข้าซื้อรถจักรยานยนต์ในปีนี้จะมียอดค่าประมาณ 68,000 ล้านบาท ซึ่งลดลงจาก 75,000 ล้านบาทจากปีก่อน ในส่วนของหนี้เสียจะมีเพิ่มขึ้นตามภาวะเศรษฐกิจโดยรวม ซึ่งจากการคาดการณ์ดังกล่าว ในปีนี้ TK จึงต้องเน้นการบริหารคุณภาพสินเชื่อ ระมัดระวัง และควบคุมคุณภาพลูกหนี้มากยิ่งขึ้น โดยจะ

พิจารณาความสามารถในการชำระหนี้ของลูกหนี้เป็นสำคัญ โดยใช้ 2 หลักการ คือ รายได้มากกว่าค่าผ่อนชำระ โดยต้องไม่น้อยกว่า 3 เท่า และสัดส่วนภาระหนี้ต่อรายได้ หรือ Debt Servicing Ratio (DSR) ลูกหนี้ที่ดีควรมีไม่สูงจนเกินไป DSR อยู่ระดับ 30 - 40% เนื่องจากลูกค้ามีการผ่อนชำระหนี้หลายรายการ

"นอกจากปัจจัยด้านเศรษฐกิจแล้ว ธุรกิจเข้าซื้อในประเทศกำลังติดตามความชัดเจนเกี่ยวกับหลักเกณฑ์จากธนาคารแห่งประเทศไทย ที่กำลังจะออกมาเพิ่มความเข้มงวดในการปล่อยสินเชื่อมากขึ้น รวมถึง

เกณฑ์การเข้ามาดูแลธุรกิจเข้าซื้อรถยนต์และรถจักรยานยนต์ ซึ่งคาดว่าจะชัดเจนในปีนี้อย่างไรก็ตาม เราพร้อมเดินทางบริหารงานภายใต้บริบทใหม่ ด้วยแนวคิดการดำเนินธุรกิจอย่างยั่งยืน บริหารลูกหนี้เพื่อสินเชื่อที่มีคุณภาพ ขณะที่สร้างโอกาสเติบโตทั้งในธุรกิจเข้าซื้อที่เราเชี่ยวชาญ ด้วยการขยายตลาดในต่างประเทศ ควบคู่กับการเพิ่มรายได้จากบริการใหม่ที่เกี่ยวข้องอย่าง TK ME ที่เพิ่งทดลองให้บริการที่เป็นทางเลือกสำหรับคนรุ่นใหม่ที่ต้องการใช้รถจักรยานยนต์ แต่ไม่ต้องการครอบครองทรัพย์สิน ซึ่งได้รับการตอบรับดีขึ้นไปลำดับ" นายประพลกล่าว

# ICHI

## แผนแผนรุก Non-Tea

หมุนรายได้ 9,000 ลบ. เปิดตัว "TAN POWER"  
บุกเครื่องดื่ม Energy Drink ขวดแก้วราคา 10 บาท ขวดพลาสติก TT ทั่วประเทศ



มจ.วิชิตัน กรุ๊ป หรือ ICHI ลั่นเป้ารายได้พุ่ง 9,000 ล้านบาท หวังทำ All Time High อีกครั้งในปี 2567 เดินหน้าขยายตลาดจากกลุ่ม Non-Tea ลุยเปิดตัว "TAN POWER" Energy Drink ขวดแก้วราคา 10 บาท ขวดพลาสติก TT ทั่วประเทศ แรงแหุนไตรมาส 1 อากาศร้อนเร็ว เร่งทำผลงานตั้งแต่ต้นปีต่อยอดผลประกอบการปี 2566 สูงสุดรอบ 13 ปี จนบอร์ดไฟเขียวจ่ายปันผลเพิ่มหุ้นละ 0.50 บาท/หุ้น รวมทั้งปี ICHI จ่ายปันผล 1 บาท/หุ้น

ตัน ภาสกรนที กรรมการผู้อำนวยการ บริษัท วิชิตัน กรุ๊ป จำกัด (มหาชน) หรือ ICHI เผยภาพรวมปี 2567 วางเป้าหมายรายได้ 9,000 ล้านบาท และรักษาอัตรากำไรขั้นต้นในระดับ 23% รับทิศทางตลาดชาพร้อมดื่ม (Ready To Drink) ที่คาดว่าจะเติบโตขึ้นอีก พร้อมออกผลิตภัณฑ์ใหม่ รุกตลาด Non-Tea เพื่อขยายพอร์ตเป็นผู้นำตลาดเครื่องดื่มที่มีผลิตภัณฑ์ตอบโจทยผู้บริโภคได้ครอบคลุม ตามกลยุทธ์ 3N (New Product, New Market, New Business)

# ICHI

## แผนแผนรุก Non-Tea

หมุนรายได้ 9,000 ลบ. เปิดตัว "TAN POWER"

บุกเครื่องดื่ม Energy Drink งดแก้วราคา 10 บาท บุคตลาด TT ทั่วประเทศ

แนวโน้มไตรมาส 1/2567 มีทิศทางที่ดี จากปัจจัยบวกภาพรวมเศรษฐกิจประเทศฟื้นตัวจากมาตรการกระตุ้นการท่องเที่ยวของภาครัฐที่มีต่อเนื่อง และเอลนีโญส่งผลต่อสภาพอากาศร้อนเร็วเกินคาด แม้ว่าซีซั่นจะมีผลต่ออีซีตันน้อยลง เห็นได้จากไตรมาส 4 ปีที่แล้วทำนิวไฮในแง่ยอดขาย แต่สำหรับฤดูร้อนที่มีเอลนีโญจะยังเป็นแรงสนับสนุน อีกทั้งเดินหน้าขยายตลาดสินค้ากลุ่ม Non-Tea เช่น "ตันชั้นซู" เครื่องดื่มน้ำอัดลมสไตล์เกาหลี และ "น้ำดำง อีซีตัน" ทำรายได้เสริมแกร่งภาพรวมผลการดำเนินงาน ไชโยล์ไตรมาส 1 อยู่ที่การเปิดตัว "ตัน พาวเวอร์ (TAN POWER)" เครื่องดื่ม Energy Drink

เสริมพอร์ต Non-Tea บรรจุกวอดแก้วที่คุ้นเคย ราคา 10 บาท ภายใต้คอนเซ็ปต์ "ชีวิตไม่มีทางตัน" ทวด DNA นักคิดสู้ชีวิต ทุกความสำเร็จ ต้องการทุ่มเท และเป็นกำลังใจให้กลุ่มคนสู้ชีวิต ด้วยรสชาติเข้มข้น สดชื่นมีส่วนผสมของวิตามินบีรวม วางกลยุทธ์จัดจำหน่ายผ่านช่องทางตลาดแบบดั้งเดิม (Traditional Trade) ที่มีการขยายตัวสูง ได้พันธมิตร ดีเคเอสเอช ประเทศไทย ดิสทริบิวเตอร์รายใหญ่กระจายสินค้าให้เข้าถึงทุกซอกทุกชุมชน ทุกหมู่บ้านครอบคลุมทั่วประเทศ วางเป้าหมายยอดขาย 300 ล้านบาทในปีนี้จากการดำเนินงานที่ดีสนับสนุนให้อีซีตันมีการใช้อัตราการผลิต (Utilization

Rate) มีประสิทธิภาพสูงขึ้น ตั้งเป้าผลิตปี 2567 อย่างน้อย 100 ล้านขวด/เดือน ควบคู่ไปกับการเร่งติดตั้งไลน์การผลิตใหม่ มีกำลังการผลิตเพิ่มอีก 200 ล้านขวด/ปี คาดจะเดินเครื่องได้ไตรมาส 4/2567 ซึ่งจะหนุนกำลังการผลิตรวมเป็น 1,700 ล้านขวด/ปี (จากปัจจุบัน 1,500 ล้านขวด/ปี) เป็นขุมกำลังแกร่งผลักดันสู่เป้าหมายยอดขาย 1 หมื่นล้านบาท ภายในปี 2568 เพื่อให้เครื่องจักรระบบ Automation ทำงานได้เต็มประสิทธิภาพ สนับสนุนให้เกิดการประหยัดต่อขนาด เป็นจุดแข็งของอีซีตันในการรักษาความสามารถในการทำกำไรต่อหน่วยในระดับที่ดี



ICHITAN

สำหรับตลาดส่งออกคาดได้เห็นตลาดใหม่ๆ นอกเหนือจาก CLMV ตั้งเป้ายอดขายส่งออกอยู่ที่ 580 ล้านบาท ส่วนภาพรวมธุรกิจรับจ้างผลิต (OEM) บริษัทโฟกัสลูกค้ารายใหญ่ คือ แบรินด์ IF ซึ่งเป็นพันธมิตรรายสำคัญ โดยปัจจุบันมีคำสั่งซื้อเข้าต่อเนื่อง แต่ด้วยกำลังการผลิตที่เต็มจึงวางเป้าหมายธุรกิจ OEM ใกล้เคียงเดิมที่ 130 ล้านบาท

ทั้งนี้ ผลการดำเนินงานงวดปี 2566 บริษัทฯ ทำรายได้ 8,050 ล้านบาท เพิ่มขึ้น 27% จากปีก่อนที่มีรายได้ 6,340 ล้านบาท และมีกำไรสุทธิเกินเป้าหมาย โดยมีกำไรสุทธิ 1,100 ล้านบาท เพิ่มขึ้น 71% จากช่วงเดียวกันของปีก่อน โดยมีอัตรากำไรขั้นต้นสูงอยู่ที่ 23.4% เทียบกับช่วงเดียวกันของปีก่อนซึ่งอัตรากำไรขั้นต้นอยู่ที่ 18.7% จากสินค้าในเครืออีซีตันที่เติบโตในทุกเซกเมนต์

เพื่อตอบแทนผู้ถือหุ้นที่ไว้วางใจ ที่ประชุมคณะกรรมการบริษัทฯ ไชโยล์เจียวนุมัติจ่ายเงินปันผลประจำปี 2566 ในอัตราหุ้นละ 1.00 บาท ต่อหุ้น ซึ่งได้จ่ายเงินปันผลระหว่างกาลไปแล้วสำหรับงวดวันที่ 1 มกราคม - 30 กันยายน 2566 ในอัตราหุ้นละ 0.50 บาท คงเหลือเงินปันผลจ่ายสำหรับงวดวันที่ 1 ตุลาคม - 31 ธันวาคม 2566 ในอัตราหุ้นละ 0.50 บาท โดยจ่ายจากกำไรสุทธิและกำไรสะสม กำหนดจ่ายเงินปันผลในวันที่ 10 พฤษภาคม 2567



# BPS

ก.ล.ต. ไฟเขียว อนุมัติไฟลิ่ง BPS  
เตรียมขาย IPO 120 ล้านหุ้น เดินหน้าเข้า mai



บมจ.บีพีเอส เทคโนโลยี หรือ BPS เตรียมเสนอขายหุ้น 120 ล้านหุ้น หลัง ก.ล.ต.ไฟเขียวอนุมัติแบบคำขอเสนอขายหุ้น เดินหน้าขยายธุรกิจการติดตั้งระบบผลิตไฟฟ้า Solar Roof-Top โครงการบ้านอัจฉริยะ (Smart Home) และ ด้านเทคโนโลยีด้านโครงข่ายไฟเบอร์ออปติกเพื่อการสื่อสาร (FTTX) ภายในอาคาร ที่ตอบโจทย์เทรนด์ด้านอสังหาริมทรัพย์ยุคใหม่

นายสุรพงษ์ สารชพันธ์ ประธานเจ้าหน้าที่บริหาร บมจ. บีพีเอส เทคโนโลยี (BPS) ผู้นำด้านธุรกิจจำหน่ายอุปกรณ์เชื่อมต่อระบบไฟฟ้าครบวงจร การให้บริการติดตั้งโซลาร์เซลบนหลังคา (Solar Roof-Top) เพื่อผลิตกระแสไฟฟ้า การวางระบบไฟเบอร์ออปติกเพื่อการสื่อสาร รวมทั้งสินค้าเทคโนโลยีและการสื่อสาร (Smart Home) ซึ่งเป็นนวัตกรรมที่อำนวยความสะดวกสำหรับอสังหาริมทรัพย์ยุคใหม่เปิดเผยว่า บริษัทฯ เตรียมเสนอขายหุ้นสามัญเพิ่มทุนต่อประชาชนทั่วไปครั้งแรก (IPO) จำนวน 120 ล้านหุ้น คิดเป็นร้อยละ 30 ของจำนวนหุ้นสามัญที่จำหน่ายแล้วทั้งหมดของบริษัทฯ ภายหลังการเสนอขายหุ้นสามัญเพิ่มทุนในครั้งนี้ โดยมูลค่าที่ตราไว้ (พาร์) หุ้นละ 0.50 บาท และจะนำหุ้นเข้าจดทะเบียนในตลาดหลักทรัพย์ เอ็ม เอ ไอ (mai) หมวดธุรกิจวัสดุอุตสาหกรรมและเครื่องจักร โดยมี บล.ฟิลลิป (ประเทศไทย) เป็นที่ปรึกษาทางการเงิน

# BPS

## ก.ล.ต. ไฟเขียว อนุมัติพ่วง BPS เตรียมขาย IPO 120 ล้านหุ้น เดินหน้าเข้า mai

ปัจจุบัน BPS ดำเนินธุรกิจจำหน่ายอุปกรณ์เชื่อมต่อไฟฟ้าภายในอาคาร สินค้าเทคโนโลยีที่เกี่ยวข้อง และอุปกรณ์โซลาร์เซลล์ พร้อมทั้งให้บริการจัดหา ออกแบบ และติดตั้งโครงการผลิตไฟฟ้าพลังงานแสงอาทิตย์จากโซลาร์เซลล์แบบติดตั้งบนหลังคา ระบบควบคุมการจ่ายไฟฟ้า รวมทั้งโครงข่ายไฟเบอร์ออปติกเพื่อการสื่อสาร (FTTX) และผลิตภัณฑ์ที่ช่วยอำนวยความสะดวกภายในที่อยู่อาศัย อาคารพาณิชย์ และโรงงานอุตสาหกรรม เพื่อให้ BPS เป็นศูนย์รวมอุปกรณ์ เทคโนโลยีและนวัตกรรมของอสังหาริมทรัพย์ยุคใหม่ที่ตอบโจทย์ลูกค้าทุกประเภท ทั้งผู้ประกอบการ SME กลุ่มผู้รับเหมาและพัฒนาอสังหาริมทรัพย์ ตลอดจนกลุ่มเจ้าของที่อยู่อาศัย



นายสุรพงษ์ให้ความมั่นใจว่า BPS มุ่งมั่นที่จะเป็นศูนย์รวมนวัตกรรมและอุปกรณ์ที่เกี่ยวข้องกับการเชื่อมต่อไฟฟ้า การผลิตไฟฟ้าจาก Solar Roof-Top และโครงข่ายโทรคมนาคมตลอดจนพัฒนาผลิตภัณฑ์และบริการ เพื่อตอบโจทย์ความต้องการของลูกค้าทุกกลุ่ม ภายใต้แนวคิด One Stop Service ด้วยทีมงานที่มีประสิทธิภาพ ความคิดสร้างสรรค์ และพัฒนา นวัตกรรมอย่างต่อเนื่อง ยกระดับคุณภาพของธุรกิจ และชีวิตประจำวันของลูกค้าทุกกลุ่ม

สำหรับวัตถุประสงค์ในการระดมครั้งนี้ เพื่อลงทุนด้านอุปกรณ์และการติดตั้งงานเดินโครงข่ายไฟเบอร์ออปติก ในโครงการไฟเบอร์ออปติก Fiber to the Home (FTTX) สำหรับโครงการประเภทคอนโดมิเนียม และอาคารสูงมูลค่า 20 ล้านบาท รวมทั้งก่อสร้างศูนย์การเรียนรู้สำหรับช่างและบุคคลทั่วไป ประกอบด้วยศูนย์อบรมช่างเกี่ยวกับการติดตั้งโซลาร์เซลล์บนหลังคา และระบบ Edge Data Center Facilities 24x7 Monitoring รวมถึงโครงข่ายไฟเบอร์ออปติกเพื่อการสื่อสาร จำนวน 4 ล้านบาท ส่วนที่เหลือใช้เป็นทุนหมุนเวียนในกิจการ

ส่วนโครงการในอนาคต บริษัทมีแผนที่จะขยายธุรกิจการติดตั้งระบบผลิตไฟฟ้าพลังงานแสงอาทิตย์แบบติดตั้งบนหลังคา

สำหรับลูกค้าประเภทอสังหาริมทรัพย์แนวราบ และ โรงงาน รวมถึงองค์กรเอกชนหลายราย โดยตั้งเป้าหมายการขยายการขายหรือการบริการติดตั้งระบบไฟฟ้า Solar Rooftop ในปี 2567 จำนวน 30 เมกะวัตต์ โดยบริษัทมีจุดเด่นในการควบคุมคุณภาพสินค้า และการบริหารจัดการ โดยตลาดมีการเติบโตอย่างต่อเนื่องจากแรงกดดันต้นทุนค่าพลังงานและจูงจูงจำกัดการสนับสนุนของภาครัฐ แนวโน้มนโยบายสนับสนุนการลดค่าไฟจากการขายเข้าระบบ สิทธิประโยชน์พิเศษด้านภาษี และประโยชน์ด้านคาร์บอนเครดิต

ในส่วนของธุรกิจนวัตกรรมบ้านอัจฉริยะ (SMART HOME) บริษัทได้นำเสนอ นวัตกรรม Green Home Solution เพื่อตอบสนองในเรื่องของบ้านอยู่สบาย บ้าน

Internet ความเร็วสูง บ้านประหยัดพลังงาน เป็น One Stop Service ในเรื่องอุปกรณ์ และงานติดตั้ง ซึ่งบริษัทมีความเชี่ยวชาญด้าน Supply Chain Management ให้สอดคล้องกับโครงสร้างประชากรที่สูงอายุจะมีความต้องการการซ่อมแซม แก้ไขอีกจำนวนมาก รวมถึง ตลาดบ้านมือสองที่มีแนวโน้มเติบโตแบบมีนัยสำคัญ

นอกจากโครงการการติดตั้งโซลาร์เซลล์แบบติดตั้งบนหลังคาแล้ว BPS ยังตั้งเป้าหมายการขยายธุรกิจนวัตกรรมบ้านอัจฉริยะ (Smart Home) ได้แก่ การติดตั้งโรงรถ (Garage Roof) การติดตั้งระบบระบายอากาศ (Airflow) และการติดตั้งเครื่องชาร์จไฟฟ้า (EV Charger)



# BPS

ก.ล.ต. อนุมัติให้ BPS  
เตรียมขาย IPO 120 ล้านหุ้น เดินหน้าเข้า mai



ด้านนายวิชา โทมานะ กรรมการผู้จัดการ บล.ฟิลลิป (ประเทศไทย) จำกัด ในฐานะที่ปรึกษาทางการเงิน กล่าวว่า สำนักงานคณะกรรมการกำกับหลักทรัพย์และตลาดหลักทรัพย์ (สำนักงาน ก.ล.ต.) ได้อนุมัติแบบคำขออนุญาตเสนอขายหลักทรัพย์ (Filing) บริษัท บีพีเอส เทคโนโลยี จำกัด (มหาชน) หรือ BPS เรียบร้อยแล้วตามแผนแล้ว

TECH  
BPS

สำหรับ BPS ถือว่าเป็นผู้ที่มีประสบการณ์และความเชี่ยวชาญตลอดเวลาเกือบ 20 ปี ในธุรกิจการเชื่อมต่อไฟฟ้าในอาคารและมีการพัฒนาต่อยอดสู่ธุรกิจที่เกี่ยวข้องที่มีศักยภาพในการเติบโต เช่น การผลิตกระแสไฟฟ้าแบบ Solar Roof-Top ตลอดจนการลงทุนในระบบโครงข่ายไฟเบอร์ออปติก เพื่อการสื่อสารภายในอาคารเพื่อใช้ศักยภาพของ บริษัทในการตอบสนองความต้องการของลูกค้าภายใต้แนวคิดของ Smart Property ซึ่งเป็นธุรกิจที่มีศักยภาพ การเติบโตที่ดีในอนาคต



## นอร์ทอีส รับเบอร์

เป็นผู้ผลิตยางพารา **คุณภาพดีระดับโลก**  
**ชื่อเสียงยอมรับต่อลูกค้า** ใช้พลังงานสะอาด  
เป็นมิตรต่อชุมชนและสิ่งแวดล้อม  
พัฒนารุรกิจไปสู่ อุตสาหกรรมปลายน้ำ



### ผลิตภัณฑ์ของเรา



ยางแผ่นรมควัน



ยางแท่ง STR



ยางผสม

ชูวิทย์ จึงธนสมบูรณ์

ประธานเจ้าหน้าที่บริหาร

# B-WORK

## จ่ายปันผลต่อเนื่องครั้งที่ 22 ในอัตรา 0.227466 บาทต่อหน่วย วันที่ 22 มี.ค. นี้



นายพรชลิต พลอยกระจ่าง กรรมการผู้จัดการ และ Head of Real Estate & Infrastructure Investment บริษัทหลักทรัพย์จัดการกองทุนรวม บัวหลวง จำกัด หรือ BBLAM เปิดเผยว่า ทรัสต์เพื่อการลงทุนในสิทธิการเช่าอสังหาริมทรัพย์บัวหลวง ออฟฟิศ หรือ B-WORK เตรียมจ่ายเงินปันผลแก่ผู้ถือหุ้นทรัสต์ ครั้งที่ 22 ในอัตราหน่วยทรัสต์ละ 0.227466 บาท จากกำไรสะสม โดยจะปิดสมุดทะเบียนพักการโอนหน่วยทรัสต์ในวันที่ 8 มีนาคม 2567 เพื่อกำหนดสิทธิในการรับเงินปันผลวันที่ 22 มีนาคม 2567

ทั้งนี้ เมื่อนับรวมตั้งแต่จัดตั้งกองทรัสต์จนถึงการประกาศจ่ายเงินปันผลครั้งล่าสุด B-WORK จ่ายเงินปันผลให้แก่ผู้ถือหุ้นทรัสต์แล้วทั้งสิ้น 22 ครั้ง รวมเป็นเงิน 4.16562 บาทต่อหน่วย และจ่ายเงินลดทุน 2 ครั้ง เป็นเงิน 0.2893 บาทต่อหน่วย รวมกันเป็นเงินที่จ่ายออกไป 4.45492 บาทต่อหน่วย

ผู้ลงทุนต้องทำความเข้าใจ ลักษณะสินค้า เงื่อนไขผลตอบแทน และความเสี่ยง ก่อนตัดสินใจลงทุน ผลการดำเนินงานในอดีต มิได้เป็นสิ่งยืนยันถึงผลการดำเนินงานในอนาคต

# บล.ทิสโก้

## คาด 5 สัญญาณบวกร หุ้น SET ทะลุ 1,405 จุด

บล.ทิสโก้ชี้ดัชนีหุ้นไทยอาจทะลุ 1,405 จุด จาก 5 สัญญาณบวก คือ 1.อัตราดอกเบี้ยไทยมีแนวโน้มปรับลง 2. ตลาดเริ่มยอมรับว่าการลดดอกเบี้ยปีนี้จะไม่เท่ากับที่ธนาคารกลางสหรัฐฯ (FED) ประเมินไว้ 3. ตลาดหุ้นจีนและเศรษฐกิจจีนฟื้นตัวต่อเนื่อง 4. การยกระดับการกำกับดูแลการขายชอร์ต (Short Selling) และการใช้คอมพิวเตอร์ส่งคำสั่งซื้อขาย (Program Trading) ของตลาดหลักทรัพย์ฯ ช่วยเพิ่มเสถียรภาพระยะยาว และ 5. แนวโน้มการฟื้นประมาณการ SET EPS ผ่านจุดต่ำไปแล้ว



นายอภิชาติ ผู้บรรเจิดกุล, CISA ผู้อำนวยการอาวุโส สายงานวิเคราะห์เชิงกลยุทธ์ บริษัทหลักทรัพย์ ทิสโก้ จำกัด เปิดเผยว่า หลังแนวโน้มการเติบโตเศรษฐกิจไทยในปีนี้ถูกหั่นลง และกำไร บจ.ในไตรมาสที่ผ่านมาส่วนใหญ่ออกมาต่ำกว่าคาด ทำให้ดัชนีหุ้นไทย (SET Index) กำลังตั้งหลักใหม่ มีกรอบเคลื่อนไหวอยู่ที่ 1,350-1,405 จุด อย่างไรก็ตาม บล.ทิสโก้เริ่มเห็น 5 สัญญาณเชิงบวกที่น่าจะช่วยหนุน SET Index ฟื้นตัวจนสามารถทะลุออกจากกรอบด้านบนที่ 1,405 จุดได้



## สำหรับประเด็นบวกรที่หนุนหุ้นไทย คือ

1. อัตราดอกเบี้ยไทยมีแนวโน้มปรับลง แม้ประมาณการเศรษฐกิจไทยปีนี้ถูกหั่นลงมาที่ระดับประมาณ 3% แต่ยังเป็นอัตราดอกเบี้ยต่ำสุดในรอบ 5 ปี โดยการเบิกจ่ายงบประมาณปี 2567 คาดว่าเกิดขึ้นได้ภายในเดือนพฤษภาคมจะเป็นปัจจัยบวกต่อการฟื้นตัวทางเศรษฐกิจในขณะนี้ที่แรงกดดันด้านเงินเฟ้อที่คาดว่าจะลดลง ทำให้แนวโน้มดอกเบี้ยนโยบายมีโอกาสจะถูกปรับลดลง 0.50% ในช่วงครึ่งหลังของปี ซึ่งการลดดอกเบี้ยลงทุก ๆ 0.25% จะช่วยเปิดโอกาสการปรับขึ้น (Upside) ราว 45 จุด หรือ +3% สำหรับดัชนีหุ้นไทย

2. ตลาดเริ่มยอมรับว่าธนาคารกลางสหรัฐฯ (FED) จะลดดอกเบี้ยลงได้ช้า โดยปรับลดคาดการณ์การลดดอกเบี้ยครั้งแรกของ FED จะเกิดขึ้นจากเดิมเดือนพฤษภาคมเป็นเดือนมิถุนายน และโอกาสการลดดอกเบี้ยในปีนี้นี้อาจลดลงเหลือเพียง 3 ครั้ง เท่ากับ Dot Plot ของ FED ในเดือนธันวาคมและช่วงต้นปีนี้ที่ตลาดคาดจะลดมากถึง 6 ครั้ง

# บล.ทิสโก้

## คาด 5 สัญญาณบวก หุ้น SET ทะลุ 1,405 จุด

3. ตลาดหุ้นจีนและเศรษฐกิจจีนฟื้นตัวต่อเนื่อง หลังตรุษจีน ตลาดหุ้นจีนฟื้นตัวขึ้นอย่างมีนัยสำคัญ งานรับทางการจีนทยอยออกมาตรการกระตุ้นเศรษฐกิจอย่างต่อเนื่อง การฟื้นตัวของเศรษฐกิจและตลาดหุ้นจีนถือเป็นความหวังเชิงบวกของตลาดหุ้นไทยด้วย เพราะนอกจากเศรษฐกิจไทยจะเชื่อมโยงกับเศรษฐกิจจีนในระดับสูงแล้ว ภายหลังจากการระบอบของ COVID-19 หรือนับตั้งแต่ปี 2564 เป็นต้นมา ความเคลื่อนไหวของตลาดหุ้นจีนและไทยมีความสัมพันธ์เชิงบวกมากขึ้น บล.ทิสโก้แนะนำให้ติดตามการประชุมสภาประชาชนแห่งชาติจีน (NPC) ในวันที่ 5 มีนาคมนี้ เพื่อกำหนดเป้าหมายและทิศทางเศรษฐกิจในปี 2567

4. การยกระดับการกำกับดูแลการขายชอร์ต (Short Selling) และการใช้คอมพิวเตอร์ส่งคำสั่งซื้อขาย (Program Trading) ของตลาดหลักทรัพย์ฯ บล.ทิสโก้มองมาตรการที่ออกมาใหม่ของตลาดหลักทรัพย์จะช่วยเพิ่มเสถียรภาพตลาดในระยะยาว และน่าจะกระตุ้นแรงซื้อคืนในตลาดในระยะสั้น ทั้งนี้ บล.ทิสโก้เริ่มเห็นแรงขายของต่างชาติชะลอตัวสลับกับการซื้อคืน จนทำให้พลิกกลับมาขี้นยอดซื้อสุทธิสะสมเกือบ 3,000 ล้านบาทเป็นเดือนแรกในรอบ 1 ปี สอดคล้องกับกระแสเงินทุนไหลเข้าที่กระจายไหลเข้าตลาดหุ้น EM ในภูมิภาคมากขึ้นครบทั้ง 7 ตลาด (เกาหลีใต้, ไต้หวัน, อินเดีย, มาเลเซีย, อินโดนีเซีย, ฟิลิปปินส์ และไทย) โดยไหลเข้าในเดือนกุมภาพันธ์ราว 1.0 หมื่นล้านดอลลาร์ฯ และเป็นการไหลเข้าเป็นเดือนที่ 4 ติดต่อกัน

5. การปรับลดประมาณการกำไรต่อหุ้น (EPS) ของตลาดหุ้นไทยผ่านจุดต่ำสุดไปแล้ว แม้ว่าการประกาศงบไตรมาสที่ผ่านมาแม้ส่วนใหญ่ออกมาแย่กว่าคาด แต่ด้วยกำไรไตรมาส 4/2566 ของหุ้นขนาดใหญ่หลายตัวถูกล้างบางจากผลขาดทุนในรายการพิเศษจำนวนมาก ทำให้การปรับประมาณการ EPS ในปีนี้และมีหน้าอาจผ่านจุดต่ำสุดไปแล้ว เริ่มเห็นสัญญาณประมาณการ EPS ถูกปรับขึ้นมาอ่อน ๆ แล้วในช่วงปลายเดือนกุมภาพันธ์



หุ้นบางตัวบ่งชี้สัญญาณการปรับขึ้นประมาณการกำไรและเป้าหมายราคาหุ้น น่าจะมีโอกาสปรับตัวในทิศทางที่ดีกว่าตลาด (Outperform) นอกจากนี้ บล.ทิสโก้ยังชอบหุ้นที่คาดว่าจะได้ประโยชน์จากการบริโภคภายในประเทศและท่องเที่ยวที่ฟื้นตัวดี ผสานกับหุ้นที่มีปัจจัยบวกเฉพาะตัว โดยสรุป หุ้นเด่นที่บล.ทิสโก้แนะนำในเดือน มี.ค. คือ **BDMS, CENTEL, CPALL, CRC, MINT, SCB, TTB** และ **TU** ด้านแนวรับและแนวต้านสำคัญของ SET Index เดือนนี้อยู่ที่ 1370-75, 1350 และ 1405, 1430-40 จุด ตามลำดับ

# ก.ล.ต.

## ปรับปรุงหลักเกณฑ์การรายงานผลการขายหุ้น IPO เพื่อเป็นประโยชน์ต่อการตัดสินใจของผู้ลงทุน

สำนักงานคณะกรรมการกำกับหลักทรัพย์และตลาดหลักทรัพย์ (ก.ล.ต.) ปรับปรุงประกาศเกี่ยวกับการรายงานผลการขายหุ้นที่ออกใหม่ต่อประชาชนเป็นครั้งแรก (หุ้น IPO) และมีวัตถุประสงค์เพื่อนำหุ้นเข้าจดทะเบียนในตลาดหลักทรัพย์แห่งประเทศไทย เพื่อให้ผู้ลงทุนได้ทราบข้อมูลที่เป็นประโยชน์ต่อการตัดสินใจลงทุนก่อนวันที่หุ้น IPO จะเริ่มทำการซื้อขายในตลาดหลักทรัพย์เป็นวันแรก โดยมีผลใช้บังคับตั้งแต่วันที่ 1 มีนาคม 2567 เป็นต้นไป

ก.ล.ต. ปรับปรุงหลักเกณฑ์ที่เกี่ยวข้องกับการรายงานผลการขายหุ้น IPO โดยมุ่งให้มีการเปิดเผยข้อมูลที่สำคัญและเป็นประโยชน์ต่อการตัดสินใจของผู้ลงทุนเพิ่มขึ้น (disclosure-based) เพื่อให้ทันเวลาและไม่เป็นภาระต่อผู้มีหน้าที่รายงานข้อมูล ซึ่งมีสาระสำคัญโดยสรุป ดังนี้

# 1

กำหนดให้เปิดเผยข้อมูลผู้ได้รับการจัดสรรหุ้น IPO เพิ่มเติมจากแบบรายงานผลการขายหุ้น 81-1-IPO ในรูปแบบรายงานผลการขายอย่างย่อ (แบบ 81-1 อย่างย่อ) ประกอบด้วยข้อมูล 2 ส่วน ได้แก่ 1) ข้อมูลผู้ถือหุ้นหลัง IPO เช่น จำนวนและสัดส่วนการถือหุ้นหลัง IPO จำนวนหุ้นที่มีข้อกำหนดการห้ามขาย (Lock-up) และ 2) ข้อมูลผู้ได้รับจัดสรรมากที่สุด 40 รายแรก เช่น จำนวนหุ้นที่ได้รับการจัดสรรและสัดส่วนของการได้รับจัดสรรเทียบกับการเสนอขายทั้งหมด และแหล่งที่มาของการได้รับจัดสรร

# 2

กำหนดให้ผู้มีหน้าที่รายงานนำส่งแบบ 81-1 อย่างย่อ นำส่งล่วงหน้าไม่น้อยกว่า 2 วันทำการก่อนวันที่บริษัทจะเข้าซื้อขายเป็นวันแรก (First trading day) หรือภายใน 30 วันนับแต่วันที่ปิดการเสนอขาย แล้วแต่ว่าวันใดถึงกำหนดก่อน โดยให้บริษัทรายงานข้อมูลผ่านระบบอิเล็กทรอนิกส์ของตลาดหลักทรัพย์ที่จัดไว้ และให้ถือว่าได้รายงานต่อ ก.ล.ต. ด้วยแล้ว (ซึ่งเป็นรูปแบบเดียวกับการนำส่งรายงานแบบ 81-1-IPO ในปัจจุบัน)



ทั้งนี้ ประกาศที่เกี่ยวข้องดังกล่าว\* ได้เผยแพร่ลงในราชกิจจานุเบกษาและมีผลใช้บังคับตั้งแต่วันที่ 1 มีนาคม 2567 เป็นต้นไป โดยให้ใช้บังคับกับบริษัทที่ยื่นแบบแสดงรายการข้อมูลการเสนอขายหลักทรัพย์ที่มีผลใช้บังคับ (filing effective) หลังจากวันที่ประกาศมีผลใช้บังคับแล้ว



# ดีบีเอส

## เปิดโครงการบัญชี Young Investor จูงใจนักลงทุนรุ่นใหม่ ทรดหุ้นต่างประเทศ

ดีบีเอส วิกเกอร์ส เปิดโอกาสให้คนรุ่นใหม่ เริ่มต้นลงทุนต่างประเทศได้ง่ายขึ้น ด้วยโครงการ Young Investor จูงใจนักลงทุนรุ่นใหม่ ทรดหุ้นต่างประเทศ พร้อมรับสิทธิประโยชน์ การเข้าร่วมอบรมสัมมนา เพื่อการลงทุนที่ยั่งยืน

นายวิชญ์นนท์ วงษ์ไชยคณากร ผู้อำนวยการอาวุโส ฝ่าย Digital Business บริษัทหลักทรัพย์ ดีบีเอส วิกเกอร์ส (ประเทศไทย) จำกัด เปิดเผยว่า บริษัทได้เห็นถึงความสำคัญในการช่วยเหลือกลุ่มนักลงทุนรายใหม่ โดยเฉพาะในกลุ่มนักลงทุนวัยรุ่น และวัยเริ่มทำงาน เพื่อให้ลงทุนในหุ้นต่างประเทศได้ง่ายขึ้น ทางบริษัทได้เปิดโครงการบัญชีซื้อขายหุ้นต่างประเทศรูปแบบใหม่ “Young Investor” ซึ่งเป็นบัญชีที่ออกแบบมาเฉพาะสำหรับนักลงทุนอายุไม่เกิน 26 ปี ลูกค้าบัญชี Young Investor นี้จะได้รับค่าธรรมเนียมการซื้อขายแบบเหมาจ่าย (Flat Rate) (ไม่รวมค่าธรรมเนียมอื่นๆ ของตลาดหลักทรัพย์ต่างๆ) ซึ่งจะช่วยให้ลูกค้าสามารถเริ่มต้นลงทุนในหุ้นต่างประเทศได้ง่ายยิ่งขึ้น ทั้งนี้ ลูกค้าที่มีบัญชีกับทางบริษัทอยู่แล้ว และเข้าเงื่อนไข จะได้รับการปรับเป็นบัญชี Young Investor ให้ทันที โดยมีผลตั้งแต่วันที่ 4 มีนาคม 2567 เป็นต้นไป



นายวิชญ์นนท์ กล่าวเพิ่มเติมว่า เงื่อนไขและเงื่อนไขสำหรับบัญชีประเภท Young Investor (YI) เป็นบัญชีสำหรับลูกค้ารายย่อยแบบบุคคลธรรมดาที่ลงทุนซื้อขายแบบออนไลน์ด้วยตนเอง ที่มีอายุไม่เกิน 26 ปี ลูกค้าที่มีสิทธิ์จะต้องมีอายุไม่เกิน 26 ปี โดยคิดตามปีเกิด เช่น หากเกิดในปี 1999 จะถือว่า มีอายุเกิน 26 ปี ในปี 2025 ลูกค้าจะได้รับสิทธิค่าธรรมเนียมแบบเหมาจ่าย (Flat Rate) ทันทีสำหรับการซื้อขายแบบออนไลน์ผ่านทาง [www.dbsvickers.com](http://www.dbsvickers.com) หรือแอปพลิเคชันมือถือ DBSV mTrading Thailand

ปัจจุบันบัญชีซื้อขายหุ้นต่างประเทศของทางบริษัทฯ รองรับการซื้อขายหลักทรัพย์ต่างประเทศได้ถึง 7 ประเทศ คือ สิงคโปร์ ฮ่องกง อเมริกา แคนาดา อังกฤษ ญี่ปุ่น และออสเตรเลีย โดยท่านสามารถดูรายละเอียดค่าธรรมเนียมขั้นต่ำใหม่ทั้งหมดได้ที่ <https://go.dbs.com/4buaWyJ>

สอบถามรายละเอียดเพิ่มเติม กรุณาติดต่อที่  
บริการการลงทุนของท่าน หรือเจ้าหน้าที่ฝ่าย  
Digital Business โทร 02 857 7922

# "โรงงานใหม่แปรรูปสาธิตรายใหญ่ และมีเทคโนโลยีการผลิตที่ทันสมัยที่สุดในประเทศ"



ดร.ชาญกฤษ เดชวิทักษ์

รองประธานกรรมการบริหารและกรรมการผู้จัดการ  
บริษัท ที เอส ฟลาวมิลล์ จำกัด (มหาชน)





# อินไซด์



# Business

**ปตท.สผ. ต้อนรับ**  
**รัฐมนตรีว่าการกระทรวงพลังงาน**  
**เยี่ยมชมความพร้อมโครงการจี 1/61**



**KTAM**คว้า 2 รางวัลระดับสากล  
จาก Fund Selector Asia ตอกย้ำศักยภาพ  
การบริหารและความตั้งใจเพื่อนักลงทุน



**"แอสชาทไวลส์" คว้ารางวัล**  
**สร้างแบรนด์อสังหาฯ ยอดเยี่ยมในโซเชียลมีเดีย**  
**จากสุดยอดเวที**  
**Thailand Social Awards 2024**



**TEGH** คว้ารางวัล  
**Apollo Gold Partner Award 2024**



# สรุป ภาพรวมตลาด

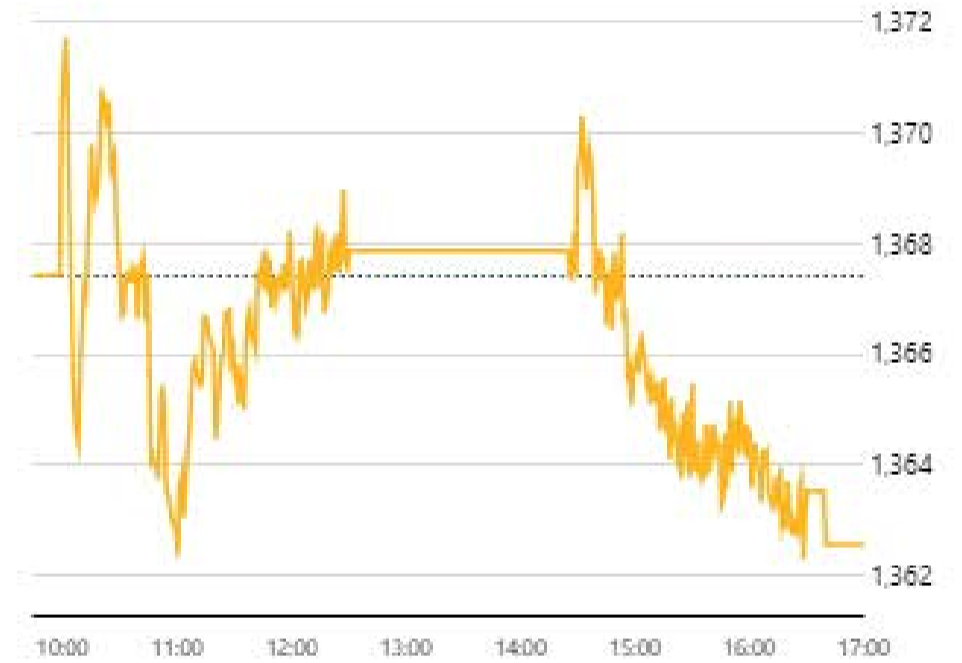
## ดัชนี

SET FTSE SET/FTSE ASEAN

ข้อมูลล่าสุด 04 มี.ค. 2567 17:29:48  
สถานะตลาด : Closed

ดัชนี	ล่าสุด	เปลี่ยนแปลง	เปิด	สูงสุด	ต่ำสุด	ปริมาณ ('000 หุ้น)	มูลค่า (ล้านบาท.)
SET	1,362.59	-4.83 (-0.35%)	1,369.13	1,372.01	1,362.05	18,988,535	40,361.88
SET50	831.58	-2.27 (-0.27%)	834.91	837.55	830.85	914,680	24,061.41
SET50FF	834.01	-1.33 (-0.16%)	836.15	839.30	832.63	914,680	24,061.41
SET100	1,842.85	-5.90 (-0.32%)	1,851.35	1,856.29	1,841.91	1,371,040	29,059.41
SET100FF	1,848.73	-3.64 (-0.20%)	1,854.47	1,860.03	1,846.18	1,371,040	29,059.41
sSET	880.88	-4.76 (-0.54%)	886.94	888.66	880.88	644,189	2,835.15
SETCLMV	811.75	-6.39 (-0.78%)	816.82	819.72	810.27	625,480	16,461.58
SETHD	1,082.65	+0.01 (0.00%)	1,083.16	1,086.56	1,079.40	492,354	7,790.49
SETESG	890.42	-2.94 (-0.33%)	894.29	896.28	889.51	1,288,825	26,238.04
SETWB	809.18	-6.37 (-0.78%)	817.76	820.88	808.94	409,881	10,475.65
mai	412.23	-1.01 (-0.24%)	415.50	417.30	411.88	1,056,810	1,986.78

## SET



### หมายเหตุ

- ข้อมูลเพื่อการศึกษาระยะสั้นหรือใช้งานส่วนบุคคลเท่านั้น ไม่ใช่เพื่อประกอบการซื้อขายหลักทรัพย์
- ข้อมูลปริมาณและมูลค่าสิ้นวันหลังเวลา 17.35 น. เป็นข้อมูลพร้อมการซื้อขาย DRx

ภาพรวมภาวะตลาด		ข้อมูลล่าสุด 04 มี.ค. 2567 17:29:48			
		SET		mai	
สถานะ	หลักทรัพย์	ปริมาณ ('000 หุ้น)	หลักทรัพย์	ปริมาณ ('000 หุ้น)	
▲ เพิ่มขึ้น	201	1,217,579	70	447,261	
↔ ไม่เปลี่ยนแปลง	156	571,859	47	363,794	
▼ ลดลง	301	1,530,307	90	167,429	
จำนวนรายการ	SET	491,213	mai	77,347	

ผลการดำเนินงาน			ข้อมูล ณ วันที่ 01 มี.ค. 2567	
			SET	mai
มูลค่าหลักทรัพย์ตามราคาตลาด (ลบ.)			16,890,090.19	417,907.40
อัตราหมุนเวียนปริมาณการซื้อขาย (YTD) (%)			34.77	10.44
P/E (เท่า)			17.86	84.58
P/BV (เท่า)			1.32	2.09
อัตราเงินปันผลตอบแทน (%)			3.37	1.86
กำไรสุทธิต่อหุ้น			76.56	4.89

%การเปลี่ยนแปลงของดัชนี			ข้อมูล ณ วันที่ 01 มี.ค. 2567	
			SET	mai
ในรอบ 3 เดือนล่าสุด			-0.93%	+3.93%
ในรอบ 6 เดือนล่าสุด			-12.43%	-14.72%
YTD (Year to Date)			-3.42%	+0.40%

### หมายเหตุ

- ไม่รวมหลักทรัพย์ที่ไม่มีการซื้อขาย
- หลักทรัพย์ต่างประเทศจะไม่ถูกรวมในการคำนวณข้อมูล อัตราส่วนราคาปิดต่อกำไรต่อหุ้น อัตราส่วนราคาตลาดต่อมูลค่าหุ้นทางบัญชี อัตราเงินปันผลตอบแทน มูลค่าหลักทรัพย์ตามราคาตลาด และอัตราหมุนเวียนปริมาณการซื้อขาย
- ไม่นำหลักทรัพย์ในหมวดกองทุนรวมซึ่งหาปริมาณซื้อขายรวมคำนวณ (มีผลตั้งแต่ 31 มีนาคม 2552 เป็นต้นไป)

**SET**

# 10 อันดับ สูงสุด

**มูลค่าซื้อขาย 10 อันดับ**

หลักทรัพย์	ล่าสุด	เปลี่ยนแปลง	มูลค่า AOM ('000 บาท)
☆ AOT	64.75	-0.75 (-1.15%)	1,850,289.05
☆ BDMS	27.75	-0.25 (-0.89%)	1,542,210.70
☆ PTT	34.25	+0.25 (+0.74%)	1,453,166.78
☆ KBANK	124.00	+0.50 (+0.40%)	1,258,848.05
☆ PTTEP	152.00	+2.00 (+1.33%)	1,144,200.60
☆ CPALL	56.25	-1.25 (-2.17%)	1,142,922.83
☆ ADVANC	208.00	+2.00 (+0.97%)	1,006,831.50
☆ DELTA	67.00	-1.00 (-1.47%)	913,764.00
☆ BH	229.00	+3.00 (+1.33%)	850,530.40
☆ CBG	63.00	-5.50 (-8.03%)	819,299.23

**ปริมาณซื้อขาย 10 อันดับ**

หลักทรัพย์	ล่าสุด	เปลี่ยนแปลง	ปริมาณ AOM (หุ้น)
☆ B	0.11	-0.01 (-8.33%)	192,732,500
☆ AJA	0.38	+0.01 (+2.70%)	169,230,700
☆ CV	0.54	+0.08 (+17.39%)	149,398,600
☆ SIRI	1.80	-0.02 (-1.10%)	93,007,500
☆ SUPER	0.33	-0.02 (-5.71%)	80,799,900
☆ BANPU	5.40	0.00 (0.00%)	76,676,700
☆ ONEE	5.00	+0.30 (+6.38%)	72,120,600
☆ TTB	1.87	+0.02 (+1.08%)	71,863,000
☆ XPG	1.25	+0.03 (+2.44%)	65,213,000
☆ TGE	3.64	+0.38 (+11.66%)	63,041,800

**ราคาเพิ่มขึ้น 10 อันดับ**

หลักทรัพย์	ล่าสุด	เปลี่ยนแปลง	ปริมาณ AOM (หุ้น)
☆ MIPF <small>XD</small>	11.40	+2.30 (+25.27%)	12,000
☆ NATION <small>C</small>	0.05	+0.01 (+25.00%)	514,300
☆ CV	0.54	+0.08 (+17.39%)	149,398,600
☆ EMC <small>C</small>	0.08	+0.01 (+14.29%)	2,208,100
☆ TGE	3.64	+0.38 (+11.66%)	63,041,800
☆ SKE	0.51	+0.05 (+10.87%)	2,396,400
☆ RML	0.46	+0.04 (+9.52%)	3,427,800
☆ TGPRO	0.13	+0.01 (+8.33%)	2,863,400
☆ ECL	1.46	+0.11 (+8.15%)	25,894,000
☆ SAFE	19.80	+1.40 (+7.61%)	3,608,900

**ราคาลดลง 10 อันดับ**

หลักทรัพย์	ล่าสุด	เปลี่ยนแปลง	ปริมาณ AOM (หุ้น)
☆ PPPM <small>C</small>	0.05	-0.01 (-16.67%)	14,058,400
☆ SDC <small>C</small>	0.05	-0.01 (-16.67%)	50,454,100
☆ TU-PF	0.73	-0.09 (-10.88%)	200
☆ JKN <small>SP C NP</small>	0.67	-0.07 (-9.46%)	7,783,000
☆ B	0.11	-0.01 (-8.33%)	192,732,500
☆ B52 <small>C</small>	1.00	-0.09 (-8.26%)	18,100
☆ CBG	63.00	-5.50 (-8.03%)	12,520,000
☆ TRITN	0.13	-0.01 (-7.14%)	6,881,500
☆ NUSA	0.43	-0.03 (-6.52%)	37,421,400
☆ PJW	2.98	-0.20 (-6.29%)	909,000

mai

# 10 อันดับ สูงสุด

## มูลค่าซื้อขาย 10 อันดับ

หลักทรัพย์	ล่าสุด	เปลี่ยนแปลง	มูลค่า AOM ('000 บาท)
☆ MGI	48.25	-0.25 (-0.52%)	292,269.25
☆ MASTER	71.75	-1.25 (-1.71%)	269,420.80
☆ NAT	6.50	-0.10 (-1.52%)	144,483.05
☆ MCA	2.98	+0.20 (+7.19%)	100,224.37
☆ XO	25.00	+1.40 (+5.93%)	98,825.77
☆ TVT	0.76	+0.11 (+16.92%)	83,865.97
☆ ZIGA	3.16	+0.22 (+7.48%)	80,103.74
☆ BROOK	0.61	+0.02 (+3.39%)	63,434.55
☆ BE8	27.25	+0.75 (+2.83%)	56,198.45
☆ KLINIQ	40.00	+1.25 (+3.23%)	54,461.80

## ปริมาณซื้อขาย 10 อันดับ

หลักทรัพย์	ล่าสุด	เปลี่ยนแปลง	ปริมาณ AOM (หุ้น)
☆ NEWS <small>C</small>	0.02	0.00 (0.00%)	207,724,300
☆ TVT	0.76	+0.11 (+16.92%)	104,657,400
☆ BROOK	0.61	+0.02 (+3.39%)	103,352,000
☆ OTO	0.71	+0.06 (+9.23%)	65,277,900
☆ PSTC	0.52	0.00 (0.00%)	55,425,600
☆ ALPHAX	0.46	-0.04 (-8.00%)	50,377,000
☆ MCA	2.98	+0.20 (+7.19%)	33,563,700
☆ GTV	0.17	0.00 (0.00%)	27,013,900
☆ ZIGA	3.16	+0.22 (+7.48%)	25,773,700
☆ NAT	6.50	-0.10 (-1.52%)	21,232,300

## ราคาเพิ่มขึ้น 10 อันดับ

หลักทรัพย์	ล่าสุด	เปลี่ยนแปลง	ปริมาณ AOM (หุ้น)
☆ TVT	0.76	+0.11 (+16.92%)	104,657,400
☆ OTO	0.71	+0.06 (+9.23%)	65,277,900
☆ ZIGA	3.16	+0.22 (+7.48%)	25,773,700
☆ WARRIX	5.00	+0.34 (+7.30%)	9,845,000
☆ MCA	2.98	+0.20 (+7.19%)	33,563,700
☆ PANEL	2.72	+0.18 (+7.09%)	12,244,800
☆ SK	0.84	+0.05 (+6.33%)	8,570,200
☆ XO	25.00	+1.40 (+5.93%)	4,006,200
☆ CHO	0.18	+0.01 (+5.88%)	8,346,600
☆ PROS	1.20	+0.06 (+5.26%)	549,200

## ราคาลดลง 10 อันดับ

หลักทรัพย์	ล่าสุด	เปลี่ยนแปลง	ปริมาณ AOM (หุ้น)
☆ HYDRO <small>C NP</small>	0.26	-0.04 (-13.33%)	461,900
☆ ALPHAX	0.46	-0.04 (-8.00%)	50,377,000
☆ TNDT <small>C</small>	0.25	-0.02 (-7.41%)	2,011,500
☆ DPAINT	2.50	-0.20 (-7.41%)	1,145,000
☆ MTW	2.54	-0.20 (-7.30%)	9,637,000
☆ SIMAT	1.50	-0.10 (-6.25%)	1,460,100
☆ GLORY	1.37	-0.09 (-6.16%)	554,700
☆ UBA	1.05	-0.06 (-5.41%)	487,500
☆ ITTHI	1.95	-0.11 (-5.34%)	4,774,300
☆ D	3.74	-0.20 (-5.08%)	4,535,700

# มูลค่าซื้อขาย ตามกลุ่มนักลงทุน

SET mai

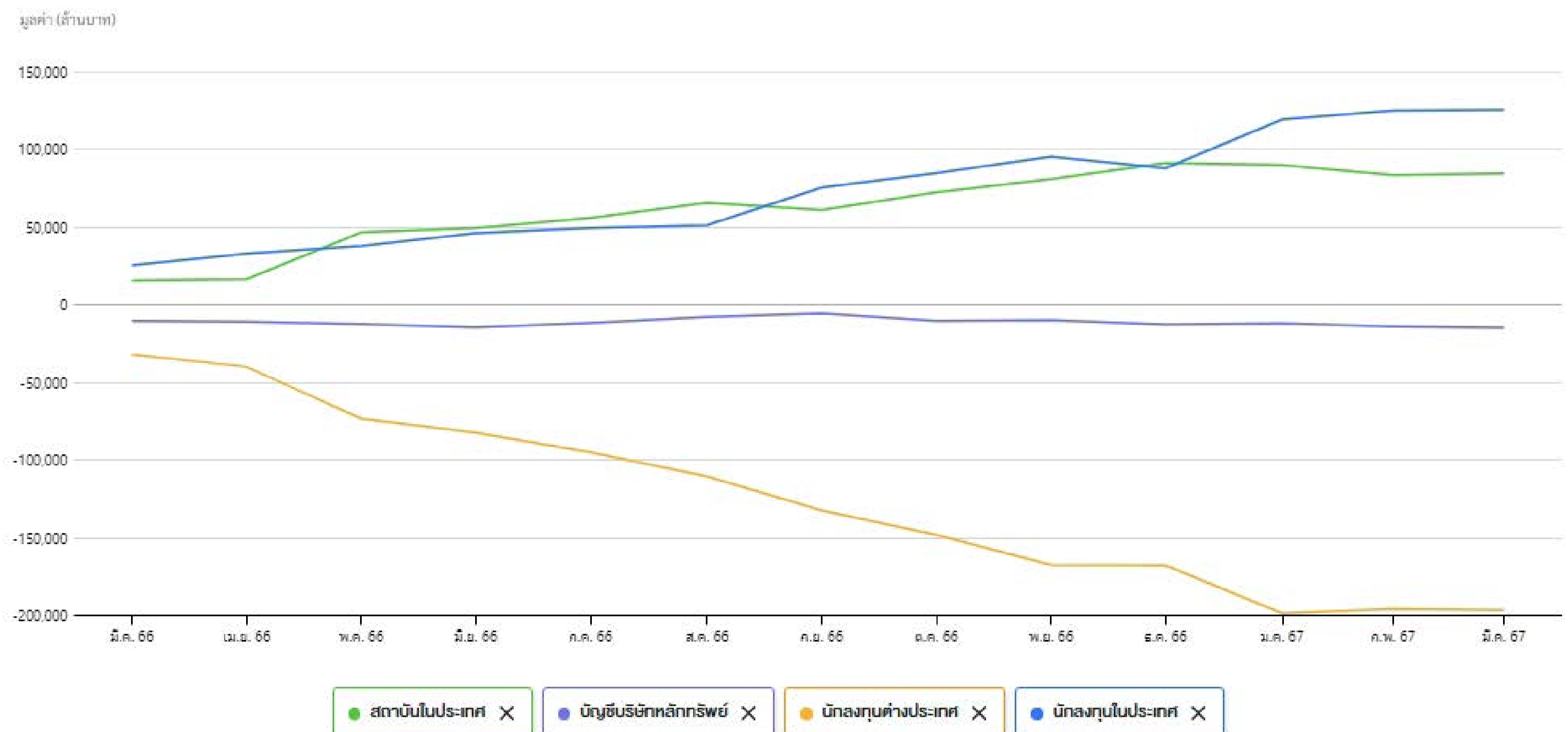
## มูลค่าการซื้อขายตามกลุ่มนักลงทุน (SET)

หน่วย : ล้านบาท

นักลงทุน	วันที่ 01 มี.ค. 2567					01 มี.ค. 2567 - 01 มี.ค. 2567					01 มี.ค. 2567 - 01 มี.ค. 2567				
	ซื้อ	%	ขาย	%	สุทธิ	ซื้อ	%	ขาย	%	สุทธิ	ซื้อ	%	ขาย	%	สุทธิ
สถาบันในประเทศ	5,497.15	11.09	4,462.92	9.01	1,034.23	5,497.15	11.09	4,462.92	9.01	1,034.23	179,662.94	9.24	186,490.66	9.59	-6,827.72
บัญชีบริษัทหลักทรัพย์	3,327.62	6.71	4,069.88	8.21	-742.26	3,327.62	6.71	4,069.88	8.21	-742.26	137,136.99	7.05	139,204.54	7.16	-2,067.54
นักลงทุนต่างประเทศ	25,625.31	51.71	26,456.59	53.39	-831.28	25,625.31	51.71	26,456.59	53.39	-831.28	1,045,083.98	53.75	1,073,927.22	55.23	-28,843.24
นักลงทุนในประเทศ	15,106.54	30.48	14,567.23	29.40	539.31	15,106.54	30.48	14,567.23	29.40	539.31	582,405.31	29.95	544,666.80	28.01	37,738.51

## มูลค่าการซื้อขายสุทธิสะสมตามกลุ่มนักลงทุนย้อนหลัง 1 ปี

ข้อมูล ณ วันที่ 01 มี.ค. 2567



# มูลค่าซื้อขาย ตามกลุ่มนักลงทุน

SET mai

## มูลค่าการซื้อขายตามกลุ่มนักลงทุน (mai)

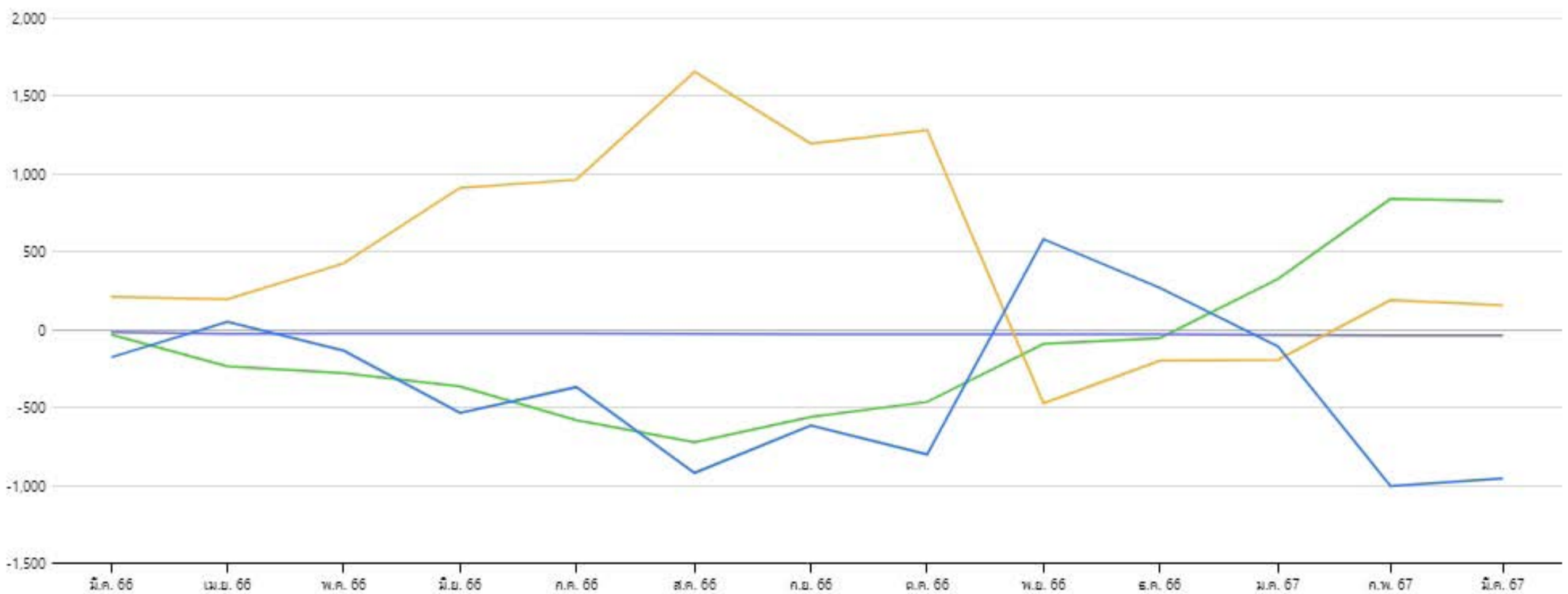
หน่วย : ล้านบาท

นักลงทุน	วันที่ 01 มี.ค. 2567					01 มี.ค. 2567 - 01 มี.ค. 2567					01 มี.ค. 2567 - 01 มี.ค. 2567				
	ซื้อ	%	ขาย	%	สุทธิ	ซื้อ	%	ขาย	%	สุทธิ	ซื้อ	%	ขาย	%	สุทธิ
สถาบันในประเทศ	17.32	0.80	32.94	1.53	-15.63	17.32	0.80	32.94	1.53	-15.63	2,696.38	3.07	1,819.19	2.07	877.19
บัญชีบริษัทหลักทรัพย์	0.46	0.02	0.71	0.03	-0.25	0.46	0.02	0.71	0.03	-0.25	56.37	0.06	64.72	0.07	-8.35
นักลงทุนต่างประเทศ	225.80	10.47	258.14	11.97	-32.34	225.80	10.47	258.14	11.97	-32.34	11,116.85	12.65	10,760.96	12.24	355.90
นักลงทุนในประเทศ	1,912.44	88.70	1,864.23	86.47	48.21	1,912.44	88.70	1,864.23	86.47	48.21	74,035.78	84.22	75,260.51	85.62	-1,224.73

## มูลค่าการซื้อขายสุทธิสะสมตามกลุ่มนักลงทุนย้อนหลัง 1 ปี

ข้อมูล ณ วันที่ 01 มี.ค. 2567

มูลค่า (ล้านบาท)



- สถาบันในประเทศ X
- บัญชีบริษัทหลักทรัพย์ X
- นักลงทุนต่างประเทศ X
- นักลงทุนในประเทศ X

# HOONINSIDE



ติดตาม Magazine Hooninside ได้แล้ววันนี้



[WWW.HOONINSIDE.COM](http://WWW.HOONINSIDE.COM)



LINE : HOONINSIDE

**NEWSCENTER**

PROGRAM NEWS CENTER



@HOONINSIDE

ติดต่อฝ่ายโฆษณา 02-276-5976 คุณนุ้ย  
E-mail: [reporter@hooninside.com](mailto:reporter@hooninside.com)



@HOONINSIDE