

H O O N I N S I D E



GGC

เดินกลยุทธ์.. **เชิงรุก**
ขับเคลื่อนต่อยอดธุรกิจ

สู่การเติบโตแบบยั่งยืน



Magazine

Hooninside

new stock aexchange / ipo mai / interview / social biz / tip & more

- Content -

ข่าวจากปก	04
ข่าวบริษัทจดทะเบียน	08
ข่าวการเงิน	18
อินไซด์ Business	24
สรุปการซื้อขาย	25

บรรณาธิการบริหาร
ประสิทธิ์ ทรโชคนันต์
หัวหน้าข่าว
อณูภา ศิริรวง

ที่ปรึกษา
ชาทอง ปัทมพงศ์
ภักธีรา ดิลกรุ่งธีรเทพ
สาธิต วรรณศิลป์
พิพัฒน์ นวสวัสดิ์
เทวัญ จงกลรอด
ธนพงศ์ มีทอง
ภากร ยิ่งแจ่ม

กองบรรณาธิการ
ณภัค ภัทรสุปรีดี

กราฟิก
วิจิตพล นาคสุข
ศิวีโล สอบใหม่
ศักดาจรัส จันทรินทร์

ติดต่อโฆษณา
คุณนุ้ย 02-276-5976
E_mail : reporter@hooninise.com



GUNKUL
not only the energy, we care

เป็นผู้นำด้านธุรกิจพลังงานทดแทน
อุปกรณ์ และระบบไฟฟ้าแบบครบวงจร
ด้วยเทคโนโลยีและนวัตกรรมที่ทันสมัย
เพื่อพัฒนาโครงสร้างพื้นฐาน
ให้แข็งแกร่งอย่างยั่งยืน

และเป็นผู้นำด้านธุรกิจกัญชกัญชาในระดับสากล
เพื่อเสริมสร้างคุณภาพชีวิตและสุขภาพที่ดี

ศุภชา ดำรงปิยวุฒิ

ประธานกรรมการบริหาร
บริษัท กันกุลเอ็นจิเนียริง จำกัด (มหาชน)



บริษัท กันกุลเอ็นจิเนียริง จำกัด (มหาชน)

1177 อาคารเฟิร์ล แบงก์ค็อก ชั้น 8 ถนนพหลโยธิน แขวงพญาไท เขตพญาไท กรุงเทพมหานคร 10400

โทร.0-2242-5800 (อัตโนมัติ)

GGC

เดินกลยุทธ์เชิงรุก ขับเคลื่อนต่อยอดธุรกิจ สู่การเติบโตแบบยั่งยืน



GGC เดินกลยุทธ์เชิงรุกขับเคลื่อนต่อยอดธุรกิจสู่การเติบโตแบบยั่งยืน หนุน **EBITDA CAGR โต 15%** และ **Competitive EBITDA Margin โต 11%** ในปี 2030

GGC เดินหน้าขับเคลื่อนองค์กรเพื่อสร้างโอกาสการเติบโตอย่างยั่งยืน ผ่านกลยุทธ์การลงทุนขยายพอร์ตทางธุรกิจ **High Value Product** หนุน **EBITDA CAGR โต 15%** และ **Competitive EBITDA Margin โต 11%** ภายในปี 2030 จากการรับรู้รายได้ธุรกิจใหม่มากกว่า **50%** สอดรับการฟื้นตัวของ 4 กลุ่มอุตสาหกรรม (**เมทิลเอสเทอร์-แพตตี แอลกอฮอล์-กลีเซอริน-เอทานอล**) เริ่มฟื้นตัว

นายกฤษฎา ประเสริฐสุโข

กรรมการผู้จัดการ บริษัท โกลบอลกรีนเคมิคอล จำกัด (มหาชน)



เปิดเผยว่า GGC ยังคงเดินหน้าขับเคลื่อนองค์กรสร้างโอกาสการเติบโตในการดำเนินธุรกิจอย่างมั่นคงและ ยั่งยืน ตามวิสัยทัศน์ **"TO BE A LEADING GREEN CHEMICAL COMPANY BY CREATING SUSTAINABLE VALUE"** ภายใต้การเป็นผู้นำผลิตภัณฑ์เคมีเพื่อสิ่งแวดล้อม พร้อมขับเคลื่อนพลังแห่งการสร้างสรรค

เพื่อคุณค่าที่ยั่งยืน ผ่านยุทธศาสตร์ 3 สร้างดังนี้



เข้มแข็ง :

ในธุรกิจหลัก (Core Business) อาทิ เมทิลเอสเทอร์ (ME), แฟตตี แอลกอฮอล์ (FA) และเอทานอล (EtOH) พร้อมปรับตัวเพื่อรับการเปลี่ยนแปลง โดยมุ่งเน้น **Operational Excellence, Commercial Excellence** หรือการควบคุมเพื่อลดการเกิดผลกระทบต่อธุรกิจหลัก

เติบโต :

โดยการปรับ **Portfolio** ให้ชัดเจนสำหรับการลงทุนใน 3 กลุ่มธุรกิจ **Bioenergy, Biochemicals** และ **Food Ingredients & Pharmaceutical** ภายใต้เป้าหมายการดำเนินการ ได้แก่

- **โครงการนครสวรรค์ไบโอคอมเพล็กซ์ระยะที่ 2 (NBC2)** : โครงการให้บริการด้านสาธารณูปโภคและโครงสร้างพื้นฐานเพื่อรองรับโรงงานผลิตพลาสติกชีวภาพรายใหญ่ Nature Works ปัจจุบันอยู่ระหว่างดำเนินการก่อสร้างและคาดว่าจะแล้วเสร็จภายในปี 2025
- **โครงการ TEX Expansion** : โดย บริษัท ไทยอ็อกซีเลท จำกัด หรือ TEX บริษัทร่วมทุนระหว่าง GGC และ บริษัท บีเอเอสเอฟ (ไทย) จำกัด (BASF) ในสัดส่วน 50:50% ซึ่งเป็นธุรกิจที่ดำเนินการผลิตผลิตภัณฑ์แฟตตี แอลกอฮอล์ อ็อกซีเลท (FAEO) โดยเพิ่มกำลังผลิตจาก 1 แสนตันต่อปี เป็น 1.5 แสนตันต่อปี เพื่อยกระดับความสามารถในการแข่งขันและการเติบโตทางธุรกิจในอนาคต
- **ต่อยอดธุรกิจภายใต้ผลิตภัณฑ์ที่เป็น High Value Product** ในกลุ่มผลิตภัณฑ์ปลายน้ำให้มากขึ้น เพื่อมุ่งเน้นสร้างการเติบโตในกลุ่มธุรกิจส่วนประกอบอาหารและโภชนเภสัช (Food Ingredients & Pharmaceutical) โดยมีแผนออกผลิตภัณฑ์อาหารเสริม ซึ่งเชื่อว่าธุรกิจนี้จะเป็น Portfolio ใหม่ที่สร้างการเติบโตและยั่งยืนให้กับ GGC เนื่องจากผลิตภัณฑ์เป็น Green ซึ่งจะมี ความชัดเจนภายในปลายปี 2024

ยั่งยืน :



โดย GGC ยึดหลักการดำเนินธุรกิจตามแนวทาง ESG และได้
รับการยอมรับในระดับสากล รวมทั้งแสวงหาโอกาสทางธุรกิจจาก
Decarbonization และทบทวนเป้าหมายการดำเนินงานให้สอดคล้อง
กับการเปลี่ยนแปลง (Business Landscape) โดยมีเป้าหมาย
ด้านการเติบโต คือ **EBITDA CAGR ที่ 15% Competitive EBITDA
Margin 11% ภายในปี 2030** จากการเติบโตของธุรกิจใหม่มากกว่า 50%

โดยสามารถคงเป้าหมายด้าน Net Zero ในปี 2050 ดังนั้น บริษัทฯ จึงมีการ
ทบทวนรายละเอียดการดำเนินการเชิงกลยุทธ์ให้มีความชัดเจน รวมทั้งวัดผลได้

นายกฤษฎา ยังได้กล่าวถึงภาพรวมอุตสาหกรรมในปี 2024 ว่า **ตลาดเมทิลเอสเทอร์ (B100)** ความต้องการใช้
ปรับตัวดีขึ้นจากการบังคับใช้น้ำมันมาตรฐาน **EURO 5** ตามนโยบายภาครัฐ เพื่อเพิ่มความเข้มงวดเรื่องการปล่อย
มลพิษและฝุ่นละอองจากเครื่องยนต์ ทำให้บริษัทฯ คาดว่าภาครัฐจะยังคงสัดส่วน**การผสมไบโอดีเซลที่ B7**
เป็นน้ำมันพื้นฐานตลอดทั้งปี และยังได้ประโยชน์จากนโยบายกระตุ้นเศรษฐกิจต่างๆ ขณะที่ภาคอุปทานของตลาด
เมทิลเอสเทอร์ มีแนวโน้มปรับตัวเพิ่มสูงขึ้นจากการขยายกำลังการผลิตเพิ่มขึ้นของผู้ผลิตรายเดิมและ
มีราคาคาดว่าจะปรับตัวเพิ่มขึ้นเล็กน้อยจากปี 2023 **ตามราคาน้ำมันปาล์มดิบภายในประเทศ**

แพตตีแอลกอฮอล์ (Natural Fatty Alcohols)



ปรับตัวดีขึ้นเล็กน้อย จากสภาวะเศรษฐกิจโลกที่มี แนว
โน้มฟื้นตัวดีขึ้น รวมถึงสถานการณ์ความขัดแย้งระหว่าง
ประเทศรัสเซียกับยูเครน และประเทศอิสราเอลกับกลุ่มฮา
มาศคลี่คลาย ส่งผลให้ผู้ซื้อส่วนใหญ่กลับมามาจัดซื้อสินค้า
เพื่อเพิ่มปริมาณสินค้าคงคลัง (restock) มากขึ้น โดย
อุปทานโดยรวมมีแนวโน้มปรับตัวดีขึ้น จากแผนขยาย
กำลังการผลิตของผู้ผลิตในประเทศอินโดนีเซีย และยังไม่
มีแผนหยุดดำเนินการผลิตของผู้ผลิตรายอื่น และแนว
โน้มราคาแพตตีแอลกอฮอล์ในปีปรับเพิ่มขึ้นตามราคา
วัตถุดิบน้ำมันเมล็ดในปาล์ม (CPKO) ที่แข็งค่าขึ้น

กลีเซอรีน



ปรับตัวดีขึ้นจากสภาวะเศรษฐกิจโลกที่มีแนวโน้มฟื้น
ตัวดีขึ้น ส่งผลให้ตลาดผลิตภัณฑ์ Epichlorohydrin
(ECH) ฟื้นตัว โดยเฉพาะในประเทศจีนประกอบกับ
ความต้องการผลิตภัณฑ์เพื่อสุขอนามัยส่วนบุคคล
(Home and Personal Care) รวมถึงผลิตภัณฑ์
อาหารและยา มีแนวโน้มฟื้นตัวขึ้นอีกครั้ง

ส่วนอุปทานปรับตัวดีขึ้นจากการขยายกำลังการผลิตของผู้ผลิตแพตตีแอลกอฮอล์รายใหญ่ ใน
ประเทศอินโดนีเซีย รวมทั้งนโยบายด้านพลังงาน
ของแต่ละประเทศที่มีแนวโน้มสนับสนุนการใช้
ไบโอดีเซลเพิ่มขึ้น และราคาเฉลี่ยของกลีเซอรี
นมีแนวโน้มปรับตัวขึ้นตามราคาวัตถุดิบน้ำมัน
ปาล์มเอทานอล (E100) ปรับตัวเพิ่มขึ้น โดยได้
ปัจจัยหนุนจากนโยบายกระตุ้นเศรษฐกิจจากภาค
รัฐ การลดราคาต้นทุนพลังงานรวมถึงนโยบายลด

ราคาแก๊สโซฮอล์ ซึ่งเป็นการเพิ่มอุปสงค์ อีกทั้ง
ภาคการท่องเที่ยวฟื้นตัวอย่างต่อเนื่อง ขณะที่
ภาคอุปทานทรงตัว เนื่องจากไม่มีการขยายกำลัง
การผลิตของผู้ผลิตภายในประเทศ ด้านราคา
เอทานอลทรงตัว ตามราคาวัตถุดิบสำหรับการ
ผลิตเอทานอลโดยรวมที่เพิ่มขึ้น

อย่างไรก็ตาม สำหรับผลการดำเนินงานของบริษัทฯ ปี 2023 บริษัทฯ มีผลขาดทุนสุทธิ จำนวน

202 ล้านบาท โดยมีรายได้จากการขาย จำนวน
17,719 ล้านบาท ลดลงจากปีก่อนร้อยละ 29
จากการปรับตัวลดลงของราคาขายเมทิลเอส
เทอร์และแพตตีแอลกอฮอล์ตามราคาวัตถุดิบที่
ลดลง แต่บริษัทฯ ได้บันทึกรายการพิเศษ จำนวน
60 ล้านบาท ซึ่งเป็นรายการตีมูลค่ายุติธรรม
ของหลักประกันเพิ่มขึ้นเป็นผลให้บริษัทฯ ลดการ
ตั้งสำรองค่าใช้จ่ายจากความเสียหายวัตถุดิบ
คงคลัง และปรับรายการภาษีเงินได้รอตัดบัญชี

ไปให้สุด กับเรื่องสดใหม่ พีที สดใหม่ไปกับคุณ



HENG

เฉยปี 66 พอร์ตสินเชือรวมเติบโต 26% สูงกว่าเป้า
ด้นรายได้รวม 2,878 ล้านบาท เพิ่มขึ้น 36%

HENG หนึ่งในผู้ดำเนินธุรกิจให้บริการสินเชื่อรายใหญ่ของประเทศไทย ภายใต้แบรนด์ 'เฮงลิสซิ่ง' โชว์ความสำเร็จของผลการดำเนินงานปี 2566 ผลักดันพอร์ตสินเชื่อรวม 15,100 ล้านบาท เพิ่มขึ้น 26% สูงกว่าเป้าหมาย ส่งผลมีรายได้รวม 2,878 ล้านบาท เพิ่มขึ้น 36% และมีกำไรสุทธิ 422 ล้านบาท ด้านบอร์ดนุมัติจ่ายเงินปันผลรอบการดำเนินงานปี 66 ในอัตรา 0.0665 บาทต่อหุ้น พร้อมประเมินความต้องการสินเชื่อปี 67 เติบโตได้ดีตามจังหวะเศรษฐกิจขยายตัว



นายวิชัย ศุภสาริตกุล ประธานเจ้าหน้าที่บริหาร บริษัท เฮงลิสซิ่ง แอนด์ แคปปิตอล จำกัด (มหาชน) หรือ HENG หนึ่งในผู้ดำเนินธุรกิจให้บริการสินเชื่อรายใหญ่ของประเทศไทยภายใต้แบรนด์ 'เฮงลิสซิ่ง' เปิดเผยถึงภาพรวมผลการดำเนินงานในปี 2566 (มกราคม-ธันวาคม) บริษัทฯ ประสบความสำเร็จในการขยายพอร์ตสินเชื่อโดยรวม 15,100 ล้านบาท เพิ่มขึ้น 26% สูงกว่าเป้าหมายที่ตั้งไว้ 14,400 ล้านบาท ตอกย้ำถึงศักยภาพการดำเนินธุรกิจในการให้บริการสินเชื่อภายใต้แบรนด์ 'เฮงลิสซิ่ง' ที่แข็งแกร่ง โดยพอร์ตสินเชื่อที่มีหลักทรัพย์ค้ำประกัน มีสัดส่วน 97% ของพอร์ตสินเชื่อรวม แบ่งเป็น ผลิตภัณฑ์สินเชื่อจำนำทะเบียนรถ 65% ผลิตภัณฑ์สินเชื่อเช่าซื้อ 31% และสินเชื่อที่มีบ้านและที่ดินเป็นหลักประกัน 2% มาจากกลยุทธ์มุ่งขยายผลิตภัณฑ์สินเชื่อจำนำทะเบียนรถ ที่เป็นผลิตภัณฑ์ที่สร้างผลตอบแทนจากการปล่อยสินเชื่อที่ดี ประกอบกับรายได้จากค่านายหน้าประกันชีวิตและนายหน้าประกันวินาศภัยยังเติบโตได้อย่างโดดเด่นที่ 33% เป็นผลให้รายได้เมื่อเทียบกับรายจ่าย (Cost to income) ปรับตัวดีขึ้นเป็น 51% จากเดิม 53% และผลักดันให้ภาพรวมรายได้ทั้งปีอยู่ที่ 2,878 ล้านบาท เพิ่มขึ้น 26% เมื่อเทียบกับช่วงเดียวกันของปีที่ผ่านมา

HENG

เฉยปี 66 พอร์ตสินเชื้รวมเติบโต 26% สูงกว่าเป้า
ดัชนีรายได้รวม 2,878 ล้านบาท เพิ่มขึ้น 36%



แม้บริษัทฯ ได้เพิ่มระดับความเข้มงวดในการพิจารณา
 สินเชื่อเพื่อบริหารจัดการคุณภาพลูกหนี้ให้อยู่ใน
 เกณฑ์ที่ดี แต่จากภาวะเศรษฐกิจของประเทศที่เติบโต
 ไม่เต็มศักยภาพและภาระหนี้ในภาคครัวเรือนสูง เป็น
 แรงกดดันต่อความสามารถในการชำระหนี้ เป็นผลให้
 คุณภาพพอร์ตลูกหนี้ไม่ดีเท่าที่ควร รวมถึงได้มีการ
 ดำเนินมาตรการช่วยเหลือลูกหนี้ จึงตั้งสำรองลูกหนี้
 สินเชื่อส่วนเพิ่ม (Management Overlay) สูงขึ้นเพื่อ
 ป้องกันความเสี่ยงด้านเครดิต ประกอบกับผลกระทบ
 การขาดทุนทางด้านเครดิตอันมาจากรถยนต์ หลังราคา
 รถมือสองปรับตัวลดลงอย่างรวดเร็ว ทำให้มี
 กำไรสุทธิ 422 ล้านบาท ชะลอตัวลง 9%
 หากเทียบกับช่วงเดียวกันของปีที่ผ่านมา

ทั้งนี้ HENG ได้ยึดมั่นการดำเนินงานเพื่อมุ่งสร้างการเติบโตอย่างยั่งยืน ภายใต้แนวทางการกำกับดูแลกิจการที่ดีที่คำนึงถึงผู้มีส่วนได้ส่วนเสียทุกฝ่ายรอบด้าน และเปิดเผยข้อมูลให้แก่ผู้ถือหุ้นและนักลงทุนได้รับทราบเพื่อสร้างความโปร่งใสในการดำเนินงาน และสามารถตรวจสอบได้ ทำให้สมาคมส่งเสริมสถาบันกรรมการบริษัทไทย (IOD) ที่ได้รับการสนับสนุนจากตลาดหลักทรัพย์แห่งประเทศไทย ประเมินให้ HENG เป็นบริษัทจดทะเบียนที่มีการกำกับดูแลกิจการ (CG Rating) ในระดับ 5 ดาว หรือระดับ 'ดีเลิศ' อย่างต่อเนื่องตั้งแต่เข้าตลาดหลักทรัพย์ฯ รวมถึงได้รับการประเมินหุ้นยั่งยืน "SET ESG Ratings" จากตลาดหลักทรัพย์แห่งประเทศไทย (SET) สะท้อนถึงการดำเนินธุรกิจที่มุ่งสร้างการเติบโตบนพื้นฐานการกำกับกิจการที่ดีและการพัฒนาอย่างยั่งยืน

ทั้งนี้ ที่ประชุมคณะกรรมการบริษัทฯ เมื่อวันที่ 15 กุมภาพันธ์ 2567 มีมติอนุมัติการจ่ายเงินปันผลงวดผลการดำเนินงานในปี 2566 ในอัตรา 0.0665 บาทต่อหุ้น คิดเป็นร้อยละ 60 ของกำไรสุทธิจากงบเฉพาะกิจการ สูงกว่านโยบายการจ่ายเงินปันผลที่กำหนดไว้ร้อยละ 40 ของกำไรสุทธิจากงบเฉพาะกิจการหลังหักภาษีเงินได้นิติบุคคลและหักทุนสำรองตามที่กฎหมายกำหนด โดยจะกำหนด

รายชื่อผู้ถือหุ้นที่มีสิทธิ์ได้รับเงินปันผล (Record Date) ในวันที่ 4 มีนาคม 2567 และกำหนดจ่ายเงินปันผลในวันที่ 10 พฤษภาคม 2567 เพื่อตอบแทนแก่ผู้ถือหุ้น

ส่วนภาพรวมสินเชื่อในปี 2567 ประเมินว่ายังคงขยายตัวได้อย่างต่อเนื่อง จากความต้องการสินเชื่อเพื่อนำไปประกอบอาชีพ สอดคล้องกับทิศทางฟื้นตัวทางเศรษฐกิจและภาคการท่องเที่ยวที่

ปรับตัวดีขึ้น โดย HENG จะมุ่งเน้นบริหารพอร์ตสินเชื่อโดยรวมและบริหารคุณภาพลูกหนี้ให้มีคุณภาพและประสิทธิภาพมากขึ้น เพื่อบริหารจัดการความเสี่ยงจากการผิดนัดชำระและลดปัญหาหนี้สงสัยจะสูญ (NPLs) ควบคู่กับการบริหารจัดการด้านต้นทุนทางการเงิน เพื่อรักษาอัตราผลตอบแทนเฉลี่ยจากการปล่อยสินเชื่ออยู่ในระดับที่ดีต่อเนื่อง

SMART

งบปี 66 กำไรพุ่ง 173.56%
เตรียมจ่ายปันผลหุ้นละ **0.0912 บาท**

SMART ประกาศผลประกอบการปี 2566 คว้ารายได้รวม 713.82 ล้านบาท โต 24.73 % คว้ากำไรสุทธิ 106.58 ล้านบาท โต 173.56% เตรียมจ่ายปันผล 94.99 ล้านบาท เดินหน้าต่อไตรมาส 1/67 มุ่งเน้นพัฒนาผลิตภัณฑ์ งานรับนโยบาย ESG ตอบโจทย์ความต้องการภาคอสังหาริมทรัพย์ เลือกลงใช้วัสดุก่อสร้างที่ช่วยประหยัดพลังงาน และเป็นมิตรต่อสิ่งแวดล้อมเพิ่มขึ้น



นายรังสี ทิปกรสุภเทษ กรรมการผู้จัดการ บริษัท สمارทคอนกรีต จำกัด (มหาชน) (SMART) ผู้ผลิตและจำหน่ายอิฐมวลเบา ด้วยระบบบิวท์ในน้ำภายใต้ความดันสูงเพื่อใช้ในงานก่อสร้างและงานกั้นผนังอาคาร เปิดเผยว่า ผลประกอบการงวดปี 2566 มีรายได้รวม 713.82 ล้านบาท เพิ่มขึ้นจากช่วงเดียวกันปีก่อนที่มีรายได้รวม 572.28 ล้านบาท จำนวน 141.54 ล้านบาท หรือเพิ่มขึ้น 24.73 % และมีกำไรสุทธิ 106.58 ล้านบาท เพิ่มขึ้นจากช่วงเดียวกันปีก่อนที่มีกำไรสุทธิ 38.96 ล้านบาท จำนวน 67.62 ล้านบาท หรือเพิ่มขึ้น 173.56 %

ส่วนผลประกอบการไตรมาส 4/2566 มีรายได้รวม 172.59 ล้านบาท เพิ่มขึ้นจากช่วงเดียวกันปีก่อนที่มีรายได้รวม 162.31 ล้านบาท จำนวน 10.28 ล้านบาท หรือเพิ่มขึ้น 6.33% และมีกำไรสุทธิ 27.74 ล้านบาท เพิ่มขึ้นจากช่วงเดียวกันปีก่อนที่มีกำไรสุทธิ 19.77 ล้านบาท จำนวน 7.97 ล้านบาท หรือเพิ่มขึ้น 40.32 %

SMART

งบปี 66 กำไรพุ่ง 173.56%
เตรียมจ่ายปันผลหุ้นละ 0.0912 บาท



ทั้งนี้ ผลประกอบการปรับตัวเพิ่มขึ้น
ปัจจัยสนับสนุนจากปริมาณคำสั่งซื้อใน
โครงการก่อสร้างภาคเอกชน ได้แก่
โครงการที่พักอาศัย แนวราบ-แนวสูง
อาคารพาณิชย์ พื้นที่ค้าปลีก โรงแรม รวมถึง
โครงการก่อสร้างอาคารภาครัฐ ได้แก่ อาคาร
สำนักงาน อาคารสนามบิน อีกทั้ง ปริมาณ
คำสั่งซื้อเพิ่มขึ้นจากโครงการก่อสร้างโรงงาน
อุตสาหกรรมในโครงการเขตพัฒนาพิเศษภาค
ตะวันออก (EEC) ปัจจุบันสัดส่วนรายได้ของ
บริษัทแบ่งเป็น งานภาครัฐ 20%
และงานภาคเอกชน 80%

นอกจากนี้ คณะกรรมการบริษัทได้มีมติอนุมัติจ่ายปันผลประจำปี 2566 แก่ผู้ถือหุ้น ในอัตราหุ้นละ 0.0912 บาท คิดเป็น 93.88% ของกำไรสุทธิหลังหักสำรองตามกฎหมาย จากนโยบายปันผลไม่ต่ำกว่า 40% ของกำไรสุทธิ คิดเป็นจำนวนเงินปันผล 94.99 ล้านบาท ทั้งนี้ รวมถึงการอนุมัติการจ่ายเงินปันผลจากผู้ถือหุ้นในช่วงเดือนเมษายนอีกครั้ง

“สำหรับทิศทางธุรกิจไตรมาส 1/2567 บริษัทเห็นหน้ากลยุทธ์พัฒนาผลิตภัณฑ์ที่เป็นมิตรต่อสิ่งแวดล้อมโดยนำแนวทาง ESG เข้ามาปรับใช้พัฒนาและปรับปรุงประสิทธิภาพการผลิต พร้อมกับการพัฒนาองค์กรให้เข้าสู่อุตสาหกรรมสีเขียว มุ่งเน้นความรับผิดชอบต่อสังคมทั้งภายในและภายนอกองค์กร ตลอดห่วงโซ่อุปทานเพื่อการพัฒนาที่ยั่งยืน และตอบรับกับแนวทางการเลือกใช้ผลิตภัณฑ์ในภาคธุรกิจอสังหาริมทรัพย์ที่ต้องการเลือกใช้วัสดุที่ช่วยประหยัดพลังงาน และเป็นมิตรต่อสิ่งแวดล้อมเพิ่มมากขึ้น ตอบโจทย์ความต้องการที่มีแนวโน้มเพิ่มสูงขึ้น ” นายรังสีกล่าว

PTT

เมย์ปี 66 กำไรโต 22.9% จากปี65

เหตุขาดทุนตราสารอนุพันธ์ลดลง - กำไรจากอัตราแลกเปลี่ยนเพิ่มขึ้น



บริษัท ปตท. จำกัด (มหาชน) PTT เปิดเผยว่า ในปี 2566 ปตท. และบริษัทย่อยมีกำไรสุทธิจำนวน 112,024 ล้านบาท เพิ่มขึ้น 20,849 ล้านบาท หรือร้อยละ 22.9 จากปี 2565 ที่มีกำไรสุทธิจำนวน 91,175 ล้านบาท โดยหลักจากขาดทุนตราสารอนุพันธ์ลดลง รวมถึงกำไรจากอัตราแลกเปลี่ยนเพิ่มขึ้น แม้ว่า EBITDA ลดลง ทั้งนี้ในปี 2566 มีการรับรู้รายการที่ไม่ได้เกิดขึ้นประจำ (Non-recurring Items) สุทธิภาษีตามสัดส่วนของ ปตท. เป็นขาดทุนประมาณ 500 ล้านบาท โดยหลักจากรายการด้วยค่าสินทรัพย์โครงการโมซัมบิก แอเรีย 1 และการตัดจำหน่ายหลุมสำรวจและต้นทุนของโครงการเอช/อาร์แอล 12 (Oliver) สุทธิกับการรับรู้กำไรจากการขายสัดส่วนการลงทุนในโครงการเอช/อาร์แอล 7 (Cash-Maple) ของบริษัท ปตท. สำรวจและผลิตปิโตรเลียม จำกัด (มหาชน) (PTTEP) ขณะที่ในปี 2565 มีการรับรู้รายการ Non-recurring Items สุทธิภาษีตามสัดส่วนของ ปตท. เป็นผลขาดทุนประมาณ 10,300 ล้านบาท โดยหลักจากรายการด้วยค่าสินทรัพย์โครงการโมซัมบิก แอเรีย 1 และสินทรัพย์ที่ถือไว้เพื่อขายจากโครงการในประเทศบราซิล รวมถึงประมาณการหนี้สินสำหรับการระงับการดำเนินคดีแบบกลุ่มจากเหตุการณ์แหล่งมอนทาราของ PTTEP และการจ่ายเงินสนับสนุนเจ้ากองทุนน้ำมัน เชื้อเพลิงในสถานการณ์วิกฤตสุทธิต่อการรับรู้ค่าปรับจากปริมาณที่ผู้ผลิตก๊าซฯ ส่งได้ไม่ถึงปริมาณตามสัญญา (Shortfall) ของ ปตท.

ในปี 2566 ปตท. และบริษัทย่อยมีรายได้จากการขายจำนวน 3,144,551 ล้านบาท ลดลง 222,652 ล้านบาท หรือร้อยละ 6.6 จากปี 2565 ที่จำนวน 3,367,203 ล้านบาท โดยหลักจากกลุ่มธุรกิจการค้าระหว่างประเทศ และกลุ่มธุรกิจปิโตรเคมีและการกลั่น มีรายได้จากการขายลดลง จากระบายเฉลี่ยปรับตัวลดลงตามราคาปิโตรเลียม และปิโตรเคมีในตลาดโลก แม้ว่าปริมาณขายเพิ่มขึ้น ประกอบกับกลุ่มธุรกิจก๊าซธรรมชาติมีรายได้ลดลง โดยหลักจากธุรกิจจัดหาและจัดจำหน่ายก๊าซฯ ที่มีราคาขายเฉลี่ยลดลงตามราคา Pool Gas ประกอบกับราคาขายให้กลุ่มลูกค้าอุตสาหกรรมลดลงตามราคาอ้างอิง แม้ว่าปริมาณขายเพิ่มขึ้น ธุรกิจระบบท่อส่งก๊าซฯ มีรายได้ลดลงจากการปรับอัตราค่าผ่านท่อก๊าซธรรมชาติตามมติคณะกรรมการกำกับกิจการพลังงาน (กกพ.) ตั้งแต่วันที่ 1 สิงหาคม 2565 ธุรกิจโรงแยกก๊าซธรรมชาติมีรายได้ลดลงจากราคาขายเฉลี่ยที่ลดลงทุกผลิตภัณฑ์ตามราคาปิโตรเคมีในตลาดที่ใช้อ้างอิง ประกอบกับปริมาณขายลดลง รายได้ของกลุ่มธุรกิจอื่นๆ ลดลงจากการจำหน่ายธุรกิจด้านหิน ในไตรมาส 1 ปี 2566 (1Q2566) นอกจากนี้รายได้จากกลุ่มธุรกิจสำรวจและผลิตปิโตรเลียม ลดลงจากรายการและปริมาณขายเฉลี่ยที่ปรับตัวลดลง

AIT

งวดปี 2566 กำไรพุ่ง 17% เคาะจ่ายปันผลงวดครึ่งปีหลัง 0.17 บาทต่อหุ้น

AIT ประกาศผลการดำเนินงานงวดปี 2566 ทำรายได้จากงบเฉพาะกิจการที่ 6,514 ล้านบาท มีกำไรสุทธิที่ 497 ล้านบาท เพิ่มขึ้น 17% จากปี 2565 พร้อมต่อจ่ายการเป็นหุ้น Dividend Stock เคาะจ่ายเงินปันผลงวดครึ่งปีหลัง 0.17 บาทต่อหุ้น เตรียมขึ้นเครื่องหมาย XD วันที่ 22 เมษายน 2567 นี้ พร้อมตั้งเป้ารายได้ปีมังกรที่ 6,800 ล้านบาท

นายศิริพงษ์ อุ่นทรพันธุ์ ประธานคณะกรรมการบริหารและกรรมการผู้จัดการใหญ่ บริษัท แอ็ดวานซ์อินฟอร์เมชันเทคโนโลยี จำกัด (มหาชน) หรือ AIT ผู้นำในธุรกิจรับเหมาระบบสารสนเทศและการสื่อสารอย่างครบวงจร เปิดเผยว่า สำหรับการดำเนินงานประจำปี 2566 บริษัทฯ มีรายได้จากงบเฉพาะกิจการอยู่ที่ 6,514 ล้านบาท คิดเป็นลดลง 3% เมื่อเปรียบเทียบกับจากปี 2565 ที่มีรายได้จากงบเฉพาะกิจการอยู่ที่ 6,681 ล้านบาท และมีกำไรสุทธิอยู่ที่ 497 ล้านบาท คิดเป็นเพิ่มขึ้น 17% เมื่อเปรียบเทียบกับจากปี 2565 ที่มีกำไรสุทธิอยู่ที่ 424 ล้านบาท โดยที่ผ่านมามีบริษัทได้รับรายได้ส่วนใหญ่จากลูกค้าทั้งหน่วยงานภาครัฐและภาคเอกชน เช่น โครงการงานจ้างพัฒนาระบบติดตามขบวนรถไฟและจัดการงานขนส่งสินค้าของทางรถไฟแห่งประเทศไทย, โครงการจัดหาและพัฒนาสารสนเทศภูมิศาสตร์เพื่อการวิจัยและกำหนดนโยบายของสำนักงานประกันสังคม, โครงการพัฒนาแพลตฟอร์มภาครัฐเพื่อรองรับการปฏิบัติตามกฎหมายคุ้มครองข้อมูลส่วนบุคคลของสำนักงานคณะกรรมการดิจิทัลเพื่อเศรษฐกิจและสังคมแห่งชาติ และโครงการจ้างก่อสร้างปรับปรุงสถานีไฟฟ้าเสื่อมสภาพ สถานีไฟฟ้าบางสมัคร จังหวัดฉะเชิงเทรา เป็นต้น



จากผลการดำเนินงานที่มีผลกำไรเติบโตอย่างแข็งแกร่งเป็นการตอกย้ำว่า AIT เป็นหนึ่งในหุ้นปันผล (Dividend Stock) ที่สร้างผลตอบแทนที่ดีให้แก่ผู้ถือหุ้น ที่ประชุมคณะกรรมการบริษัทฯ (บอร์ด) มีมติอนุมัติเสนอจ่ายเงินปันผลเพิ่มอีกในอัตราหุ้นละ 0.17 บาท (สิบเจ็ดสตางค์) โดยกำหนดขึ้นเครื่องหมาย XD วันที่ 22 เมษายน 2567 และกำหนดจ่ายเงินปันผลแก่ผู้ถือหุ้นในวันที่ 9 พฤษภาคม 2567 นี้ อย่างไรก็ตาม สิทธิในการรับเงินปันผลดังกล่าวขึ้นอยู่กับเงื่อนไขการอนุมัติจากที่ประชุมสามัญผู้ถือหุ้นของบริษัทในวันที่ 11 เมษายน 2567 ทั้งนี้ เมื่อรวมกับเงินปันผลระหว่างกาลในอัตราหุ้นละ 0.15 บาท (สิบห้าสตางค์) ที่จ่ายเมื่อวันที่ 8 กันยายน 2566 ส่งผลให้ในปี 2566 บริษัทฯ จ่ายเงินปันผลในอัตราหุ้นละ 0.32 บาท (สามสิบสองสตางค์)

AIT

งวดปี 2566 กำไรพุ่ง 17%
เคาะจ่ายปันผลงวดครึ่งปีหลัง 0.17 บาทต่อหุ้น

ประธานคณะกรรมการบริหารและกรรมการผู้จัดการใหญ่ AIT กล่าวว่า สำหรับปีนี้บริษัทฯ มีแนวทางการดำเนินธุรกิจ 5 เรื่องสำคัญ ได้แก่

- 1.) ขยายฐานลูกค้าสร้างการเติบโตของรายได้
- 2.) สร้างความสัมพันธ์ที่ดีกับลูกค้าหรือพันธมิตรทางธุรกิจของบริษัทฯ
- 3.) พัฒนาบุคลากรเพื่อรองรับการทำงานที่ท้าทาย
- 4.) พัฒนาระบบภายในเพื่อเพิ่มประสิทธิภาพการทำงาน และ
- 5.) ขยายธุรกิจที่สร้างโอกาสการเติบโตอย่างยั่งยืน ที่ให้ผลตอบแทนในระยะสั้น ระยะกลาง และระยะยาว

ทั้งนี้ ในปี 2567 บริษัทฯ พร้อมสร้างผลตอบแทนที่ได้อย่างต่อเนื่อง โดยตั้งเป้ารายได้รวมที่ 6,800 ล้านบาท ซึ่งเริ่มต้นปีนี้บริษัทฯ มีมูลค่างานที่มีอยู่ในมือ (Backlog) ณ วันที่ 8 กุมภาพันธ์ 2567 จำนวน 5,700 ล้านบาท รวมถึงจำนวนมูลค่างานที่อยู่ระหว่างรอคำสั่งซื้อจากลูกค้า (Waiting for P/O) อีกจำนวน 235 ล้านบาท ซึ่งจะช่วยสนับสนุนให้ผลการดำเนินงานเป็นไปตามแผน นอกจากนี้ ยังมีงานที่อยู่ระหว่างการเสนอราคา (Bidding in process) อีกประมาณ 1,600 ล้านบาท



AIT
 PROFESSIONAL ICT SOLUTIONS

ขณะที่การลงทุนในธุรกิจซื้อขายคาร์บอนเครดิต รวมถึงการปลูกป่าสักเชิงเศรษฐกิจจำนวนประมาณ 1,000 ไร่ ที่อำเภอครบุรี จังหวัดนครราชสีมา ปัจจุบัน AIT ได้ดำเนินการปลูกต้นกล้าสักไปแล้ว 40-50% ในขณะเดียวกันได้ศึกษาเพิ่มเติมเกี่ยวกับการซื้อขายคาร์บอนเครดิตเพื่อเตรียมความพร้อมในการดำเนินการตามแผนงานที่ได้วางไว้ ทั้งนี้ การลงทุนในธุรกิจดังกล่าว สะท้อนให้เห็นถึงความสำคัญของการดำเนินธุรกิจที่ใส่ใจต่อสิ่งแวดล้อม แม้การดำเนินธุรกิจหลักของบริษัทฯ จะไม่ได้ส่งผลกระทบต่อสิ่งแวดล้อมมากนัก แต่การลงทุนในครั้งนี้ ถือเป็นอีกหนึ่งจุดเริ่มต้นของการมีส่วนร่วมไม่ว่าจะเป็นทางตรงหรือทางอ้อม สะท้อนให้เห็นถึงความมุ่งมั่นการดำเนินธุรกิจสู่ความยั่งยืน

SPVI

ปี66 กำไรลดลงจากปีก่อน 20.8%

และมีอัตรากำไรขั้นต้นลดลง

บริษัท เอส พี วี ไอ จำกัด (มหาชน) SPVI เปิดเผยว่า กำไรสุทธิสำหรับปี 2566 มีจำนวน 100.19 ล้านบาท ลดจากปีก่อน 26.38 ล้านบาท คิดเป็นลดลงร้อยละ 20.8 และกำไรสุทธิสำหรับไตรมาส4/2566 มีจำนวน 18.79 ล้านบาท โดยลดลงจากงวดเดียวกันของปีก่อนจำนวน 24.02 ล้านบาท คิดเป็นลดลงร้อยละ 56.1 โดยอัตรากำไรสุทธิสำหรับปี 2566 และสำหรับไตรมาส 4/2566 เท่ากับร้อยละ 1.5 และร้อยละ 1.0 ตามลำดับ เมื่อเทียบกับงวดเดียวกันของปีก่อนเท่ากับร้อยละ 2.3 และ2.6 ตามลำดับ

SPVI
PUBLIC COMPANY LIMITED



รายได้จากการขายและการบริการสำหรับปี 2566 มีจำนวน 6,728.03 ล้านบาท เพิ่มขึ้นจากปีก่อนจำนวน 1,161.50 ล้านบาท คิดเป็นเพิ่มขึ้นร้อยละ 20.9 และรายได้จากการขายและการบริการสำหรับไตรมาส 4/2566 มีจำนวน 1,886.92 ล้านบาท เพิ่มขึ้นจากงวดเดียวกันของปีก่อนจำนวน 251.50 ล้านบาท คิดเป็นเพิ่มขึ้นร้อยละ 15.4 โดยการเพิ่มขึ้นของรายได้มาจากยอดขายของสินค้า Apple ที่บริษัทมีกิจกรรมส่งเสริมทางการตลาดร่วมกับทางผู้จัดจำหน่ายตลอดปีประกอบด้วยมีกลุ่มลูกค้าที่ให้ความสนใจเลือกซื้อสินค้า iPhone ที่เป็นรุ่น N-1 ลงไปเพิ่มขึ้น ส่งผลให้มีรายได้ส่วนเพิ่มนอกเหนือจากรายได้ของสินค้าใหม่ที่เปิดตัวช่วงปลายไตรมาส 3/2566 อย่าง iPhone Series 15



กำไรขั้นต้นสำหรับปี 2566 มีจำนวน 678.81 ล้านบาท เพิ่มขึ้นจากปีก่อนจำนวน 87.74 ล้านบาท คิดเป็นเพิ่มขึ้นร้อยละ 14.8 และกำไรขั้นต้นสำหรับไตรมาส 4/2566 มีจำนวน 181.75 ล้านบาท เพิ่มขึ้นจากงวดเดียวกันของปีก่อนจำนวน 5.74 ล้านบาท คิดเป็นเพิ่มขึ้นร้อยละ 3.3 โดยอัตรากำไรขั้นต้นสำหรับปี 2566 และสำหรับไตรมาส 4/2566 เท่ากับร้อยละ 10.1 และร้อยละ 9.6 ตามลำดับ เมื่อเทียบกับงวดเดียวกันของปีก่อนเท่ากับ 10.6 และร้อยละ 10.8 ตามลำดับ สาเหตุที่อัตรากำไรขั้นต้นลดลง เนื่องจากมีกิจกรรมส่งเสริมทางการตลาดเพื่อรักษาฐานลูกค้าของบริษัทตลอดทั้งปี

DELTA **เผยปี 66**

กำไรสุทธิ 18,423 ลบ. ขณะที่ยอดขายเพิ่มเป็น 146,371 ลบ.
หลังกลุ่มผลิตภัณฑ์เพาเวอร์อิเล็กทรอนิกส์โตแรง

บริษัทเดลต้า อิเล็กทรอนิกส์ (ประเทศไทย) จำกัด (มหาชน) DELTA เปิดเผยว่า ยอดขายตามงบการเงินรวมในปี 2566 มีจำนวน 146,371 ล้านบาท เพิ่มขึ้นร้อยละ 23.5 และร้อยละ 73.6 จากปี 2565 และปี 2564 ตามลำดับ เนื่องจากกลุ่มผลิตภัณฑ์เพาเวอร์อิเล็กทรอนิกส์รักษาระดับการเติบโตได้อย่างแข็งแกร่งขับเคลื่อนโดยกลุ่มโซลูชันสำหรับยานยนต์ไฟฟ้า (Electric Vehicle Solutions) ที่เติบโตสูงถึงเท่าตัวจากปีก่อนหน้ารวมถึงผลิตภัณฑ์ดีซี เพาเวอร์ (DC Power) ซึ่งมีการขยายตัวจากความต้องการระบบไฟฟ้ากำลัง เพื่อรองรับการประมวลผลความเร็วสูง ภายใต้แนวโน้มการนำเทคโนโลยีปัญญาประดิษฐ์ (Artificial Intelligence Application) ไปประยุกต์ใช้ในดาต้าเซ็นเตอร์และโซลูชันการคำนวณสมรรถนะสูงเพื่อสนับสนุนการทำงานของแอปพลิเคชันสมัยใหม่ในภาคธุรกิจและบริการต่างๆ อย่างกว้างขวาง

ในปี 2566 ยอดขายในตลาดเอเชียมีสัดส่วนเพิ่มขึ้นจากปีก่อนหน้าที่ร้อยละ 34 มาอยู่ที่ร้อยละ 39 ในทางกลับกันสัดส่วนยอดขายในอเมริกาเหนือลดลงจากร้อยละ 37 มาอยู่ที่ร้อยละ 32 ขณะที่ตลาดยุโรปทรงตัวอยู่ที่ร้อยละ 28



อัตรากำไรจากการดำเนินงานต่อยอดขายในปี 2566 อยู่ที่ร้อยละ 12.3 เทียบกับร้อยละ 12.2 และร้อยละ 7.0 ในปี 2565 และ 2564 ตามลำดับ สาเหตุที่อัตรากำไรจากการดำเนินงานทรงตัวเทียบกับปี 2565 เนื่องจากอัตรากำไรขั้นต้น ที่ลดลงได้ถูกชดเชยจากอัตราค่าใช้จ่ายในการขายและบริหารที่ลดลงเช่นกัน ส่งผลให้ปี 2566 มีกำไรสุทธิอยู่ที่ร้อยละ 12.6 หรือ 18,423 ล้านบาท เทียบกับร้อยละ 12.9 และร้อยละ 8.0 ในปี 2565 และปี 2564 ตามลำดับ กำไรต่อหุ้นในปี 2566 เท่ากับ 1.48 บาท เทียบกับ 1.23 บาทในปี 2565 และ 0.54 บาทในปี 2564



นอร์ทอีส รับเบอร์

เป็นผู้ผลิตยางพารา **คุณภาพดีระดับโลก**
ชื่อเสียงยอมรับต่อลูกค้า ใช้พลังงานสะอาด
เป็นมิตรต่อชุมชนและสิ่งแวดล้อม
พัฒนารุทกิจไปสู่ อุตสาหกรรมปลายน้ำ



ผลิตภัณฑ์ของเรา



ยางแผ่นรมควัน



ยางแท่ง STR



ยางผสม

ชูวิทย์ จึงธนสมบูรณ์

ประธานเจ้าหน้าที่บริหาร

บลจ. ไทยพาณิชย์

เปิดกองทุนใหม่ SCBMONEY กองทุนตราสารตลาดเงิน พร้อมเสนอขาย 16-27 ก.พ. 67

นางนันท์มนัส เปี่ยมทิพย์มนัส ประธานเจ้าหน้าที่บริหารการ
ลงทุน บริษัทหลักทรัพย์จัดการกองทุน ไทยพาณิชย์ จำกัด
หรือ SCBAM เปิดเผยว่า ทิศทางโดยรวมของตลาดหุ้นปีนี้
ปรับตัวขึ้น และมี Sentiment การลงทุนที่ดีขึ้น ไม่ว่าจะเป็น
กลุ่มตลาดหุ้นของประเทศที่พัฒนาแล้ว เช่น สหรัฐฯ และ
ยุโรป และกลุ่มตลาดหุ้นของประเทศตลาดเกิดใหม่ เช่น
เกาหลีใต้ เวียดนาม อินเดีย ที่มีปัจจัยจากการฟื้นตัวของ
ผลการดำเนินงานของบริษัทจดทะเบียนในไตรมาส 4/66
ที่ออกมาดีกว่าที่คาดการณ์ ในขณะที่ ภาพรวมเศรษฐกิจโลก
ยังอยู่ในจุดที่ต้องเฝ้าระวังจากแนวโน้มการชะลอตัว รวม
ถึงปัจจัยที่อาจส่งผลกระทบต่อให้ตลาดหุ้นเกิดความผันผวน
SCBAM จึงแนะนำให้จัดพอร์ตลงทุนผ่านการทำ
Asset Allocation กับกลุ่มสินทรัพย์คุณภาพดีที่มีแนวโน้ม
เติบโต และเสริมสภาพคล่องให้พอร์ตเพื่อเข้าลงทุนในจังหวะ
ที่เหมาะสม ก็จะให้มีโอกาสสร้างผลตอบแทนตามเป้าหมาย
ได้ ดังนั้น SCBAM จึงเปิดเสนอขาย กองทุนเปิดไทยพาณิชย์
ตราสารตลาดเงิน หรือ SCBMONEY กองทุนทางเลือกใน
การพักเงิน พร้อมปรับเปลี่ยนเข้าลงทุนได้ทันทีในทุกจังหวะ
และยังมีโอกาสคาดหวังผลตอบแทนสูงกว่าเงินฝากทั่วไป
อีกด้วย โดยมีกำหนดเสนอขายครั้งแรก
วันที่ 16-27 กุมภาพันธ์ 2567 นี้



SCB
บลจ. ไทยพาณิชย์

กองทุน SCBMONEY กองทุนตราสารตลาดเงินในประเทศ ที่เน้นลงทุนเงินฝาก และกระจายการลงทุนในตราสารหนี้ไทยทั้งภาครัฐและภาคเอกชนที่มีอันดับความน่าเชื่อถือตั้งแต่ A- ขึ้นไป โดยมีอายุเฉลี่ยของกองทุนน้อยกว่า 3 เดือน โดยกองทุนจะคัดเลือกตราสารจากการวิเคราะห์ปัจจัยพื้นฐานและมูลค่าของสินทรัพย์ พิจารณาถึงความน่าเชื่อถือ งบการเงินของผู้ออกตราสาร และแนวโน้มของอุตสาหกรรม เปรียบเทียบมูลค่าของตราสารจาก Yield หรือ Credit spread เพื่อหาตราสารที่มีมูลค่าเหมาะสม หรือ ต่ำกว่ามูลค่าที่แท้จริงเพื่อเข้าลงทุน อีกทั้ง กองทุนมีการควบคุมความเสี่ยงจากการวิเคราะห์อัตราส่วนสภาพคล่องที่เหมาะสมกับกองทุน จึงทำให้กองทุนมีสภาพคล่องสูง จึงสามารถซื้อขายได้ทุกวันทำการ และได้รับเงินขายคืนใน 1 วันทำการ

นางนันท์มนัส กล่าวต่อว่า “กองทุน SCBMONEY เป็นกองทุนรวมความเสี่ยงต่ำระดับ 1 จึงมีความผันผวนของมูลค่าหน่วยลงทุนที่ต่ำและมีสภาพคล่องสูง การมีกองทุน SCBMONEY ติดพอร์ต จึงเปรียบเสมือนการมีเงินสดในบัญชีที่พร้อมใช้สำหรับปรับเปลี่ยนระหว่างกองทุน อีกทั้ง กองทุนสามารถรับผลตอบแทนได้ทุกวัน ซึ่งจะแตกต่างกับดอกเบี้ยเงินฝากที่ได้รับเป็นรอบ และมีโอกาสสร้างผลตอบแทนที่สูงกว่าดอกเบี้ยเงินฝากทั่วไปจากการกระจายการลงทุนในหลักทรัพย์ประเภทต่างๆ จึงเหมาะใช้เป็นกองทุนพักเงินที่มีโอกาสรับผลตอบแทนระหว่างรอเข้าลงทุนได้อีกด้วย”

บลจ. อีสท์สปริง

ออกกองทุนพันธบัตรมุ่งรักษาเงินต้น 6 เดือน อีก 5,000 ล้าน รับตีmanentลัน เปิดจองถึง 21 ก.พ.นี้



นางสาวดารบุษย์ ปภาพจน์ กรรมการผู้จัดการ บริษัทหลักทรัพย์จัดการกองทุนอีสท์สปริง (ประเทศไทย) จำกัด หรือ บลจ.อีสท์สปริง เปิดเผยว่า บริษัทฯ เปิดจองกองทุนเปิดอีสท์สปริง พันธบัตรรัฐมุ่งรักษาเงินต้น 6M12 (ES-GOVCP6M12) อายุ 6 เดือน มูลค่า 5,000 ล้านบาท ระหว่างวันที่ 15-21 กุมภาพันธ์นี้ ด้วยเงินลงทุนขั้นต่ำ 1,000 บาท เพื่อรับกับกระแสตอบรับจากนักลงทุนที่มีเข้ามาอย่างต่อเนื่อง ภายหลังจากที่สามารถปิดการขายกองทุนประเภทเดียวกันจำนวน 3 กองได้ ก่อนกำหนดในช่วงที่ผ่านมา โดยมียอดเงินลงทุนมูลค่ารวมประมาณ 7,000 ล้านบาท

eastspring
investments

A Prudential plc company

ทั้งนี้ กองทุนเปิดอีสท์สปริง พันธบัตรรัฐมุ่งรักษาเงินต้น 6M12 มีนโยบายนำเงินไปลงทุนในตราสารที่มุ่งรักษาเงินต้น ได้แก่ ตั๋วเงินคลัง หรือพันธบัตรรัฐบาลไทย หรือพันธบัตรธนาคารแห่งประเทศไทย ในสัดส่วนประมาณ 100% ของ NAV โดยคาดหวังผลตอบแทนประมาณ 2.23% ต่อปีของ NAV หลังจากหักค่าใช้จ่ายประมาณ 0.23% ต่อปีของ NAV แล้ว จะได้รับประมาณการผลตอบแทนอยู่ที่ 2.00% ต่อปีของ NAV

กองทุน ES-GOVCP6M12 จะลงทุนครั้งเดียว และถือครองทรัพย์สินที่ลงทุนจนครบอายุโครงการ (Buy and Hold) โดยบลจ.อีสท์สปริง จะดำเนินการให้มีการรับซื้อคืนหน่วยลงทุนแบบอัตโนมัติ และทำการสับเปลี่ยนหน่วยลงทุนของกองทุนทั้งจำนวนของผู้ถือหน่วยทุกราย ไปยังกองทุนเปิดทหารไทยธนรัฐ หรือกองทุนรวม

ตลาดเงินอื่นที่บลจ.อีสท์สปริง เปิดให้บริการสับเปลี่ยนหน่วยลงทุน ในวันทำการก่อนวันสิ้นสุดอายุโครงการ

อย่างไรก็ตาม หากไม่สามารถลงทุนให้เป็นไปตามที่กำหนดไว้ เนื่องจากสถานะตลาดมีการเปลี่ยนแปลงไป ผู้ลงทุนอาจไม่ได้รับผลตอบแทนตามอัตราที่กำหนดไว้ โดยผู้ลงทุนจะไม่สามารถขายคืนหน่วยลงทุนได้ในช่วงระยะเวลา 6 เดือน ดังนั้นหากมีปัจจัยลบที่ส่งผลกระทบต่อการลงทุนดังกล่าว ผู้ลงทุนอาจสูญเสียเงินลงทุนจำนวนมาก กองทุนอาจไม่ได้รับเงินต้นและผลตอบแทนตามที่คาดหวังไว้ หากผู้ออกตราสารหรือธนาคารที่กองทุนลงทุนไม่สามารถชำระเงินต้นและดอกเบี้ยคืนได้ และบริษัทจัดการกองทุนสงวนสิทธิ์ในการเปลี่ยนแปลงทรัพย์สินที่ลงทุนหรือสัดส่วนการลงทุนได้ เฉพาะเมื่อมีความจำเป็น

และสมควรเพื่อประโยชน์ของผู้ลงทุนเป็นสำคัญ โดยการเปลี่ยนแปลงนั้นต้องไม่ทำให้ความเสี่ยงของทรัพย์สินที่ลงทุนเปลี่ยนแปลงไปอย่างมีนัยสำคัญ

ผู้สนใจสามารถดูรายละเอียดเพิ่มเติมได้ที่ www.eastspring.co.th หรือโทร 1725 ในวันและเวลาทำการ หรือผ่านช่องทางการทำงานของบริษัทฯ หรือผู้สนับสนุนการขายและรับซื้อคืนที่ได้รับการแต่งตั้ง และผู้ลงทุนควรทำความเข้าใจลักษณะสินค้า เงื่อนไขผลตอบแทน และความเสี่ยงก่อนการตัดสินใจลงทุน และความเสี่ยงที่สำคัญ เช่น ความเสี่ยงจากการเปลี่ยนแปลงของอัตราดอกเบี้ย ความเสี่ยงจากการขาดสภาพคล่องของตราสาร และความเสี่ยงจากการที่ผู้ออกตราสารหนี้ไม่สามารถชำระดอกเบี้ย และ/หรือ คืนเงินต้นได้

ก.ล.ต.

เปิดรับฟังความคิดเห็นหลักการจัดตั้ง “ทรัสต์เพื่อการลงทุนในโครงการด้านสิ่งแวดล้อม”

สำนักงานคณะกรรมการกำกับหลักทรัพย์และตลาดหลักทรัพย์ (ก.ล.ต.) เปิดรับฟังความคิดเห็นต่อหลักการในการจัดตั้งและจัดการทรัสต์เพื่อการลงทุนในโครงการด้านสิ่งแวดล้อม (Green Investment Trust) เพื่อส่งเสริมและสนับสนุนผู้ลงทุนที่มีเป้าหมายการลงทุนเพื่อพัฒนาความยั่งยืนด้านสิ่งแวดล้อม และเพิ่มช่องทางในการเข้าถึงแหล่งเงินทุนให้แก่ผู้ที่ต้องการระดมทุน

ปัจจุบันแนวคิดด้านการพัฒนาความยั่งยืนด้านสิ่งแวดล้อมเป็นเป้าหมายที่สำคัญทั้งในระดับประเทศและระดับสากล และภาครัฐมีนโยบายในการส่งเสริมสนับสนุนการรักษาสิ่งแวดล้อมอย่างต่อเนื่อง ก.ล.ต. จึงมีแนวคิดที่จะใช้ผลิตภัณฑ์ในตลาดทุนสนับสนุนให้เกิดการลงทุนในโครงการที่อนุรักษ์หรือรักษาสิ่งแวดล้อม ซึ่งรวมถึงการพัฒนาพื้นที่ที่มีวัตถุประสงค์สำหรับการปลูกป่าเพื่อส่งเสริมการพัฒนาด้านสิ่งแวดล้อมในประเทศไทย โดยส่งเสริมและสนับสนุนผู้ลงทุนที่มีเป้าหมายการลงทุนเพื่อพัฒนาความยั่งยืนด้านสิ่งแวดล้อมและเพิ่มช่องทางในการเข้าถึงแหล่งเงินทุนให้แก่ผู้ที่ต้องการระดมทุนที่มีทรัพย์สินเป็นพื้นที่สำหรับการปลูกป่าโดยชอบด้วยกฎหมาย เช่น เกษตรกรและชุมชนสามารถนำทรัพย์สินดังกล่าวมาแปลงเป็นหลักทรัพย์ได้

เมื่อเดือนมกราคม 2567 คณะกรรมการ ก.ล.ต. และคณะกรรมการกำกับตลาดทุน (ก.ต.ท.) มีมติเห็นชอบในหลักการให้ใช้ทรัสต์เป็นเครื่องมือรองรับการลงทุนในโครงการด้านสิ่งแวดล้อม โดยสรุปลักษณะสำคัญของกองทรัสต์ ดังนี้

(1) มีนโยบายลงทุนในผืนที่ดินในไทยที่มีการปลูกป่าเพื่อกักเก็บคาร์บอน ซึ่งอย่างน้อยต้องได้รับการขึ้นทะเบียนในโครงการลดก๊าซเรือนกระจกภาคสมัครใจตามมาตรฐานของประเทศไทย (Thailand Voluntary Emission Reduction Program) กับองค์การบริหารจัดการก๊าซเรือนกระจก (อบก.) หรือมาตรฐานคาร์บอนเครดิตสากลอื่นที่เป็นที่ยอมรับทั่วไป

(2) จัดหาผลประโยชน์โดยการขายคาร์บอนเครดิตเป็นหลัก

(3) ทรัพย์สินที่ลงทุนต้องสามารถประเมินมูลค่าได้อย่างน่าเชื่อถือ และเป็นไปตามหลักวิชาการและต้องมีมูลค่ารวมกันไม่น้อยกว่าร้อยละ 75 ของมูลค่าหน่วยทรัสต์ที่เสนอขายทั้งหมดรวมถึงเงินกู้ยืม (ถ้ามี)

(4) โครงสร้างกองทรัสต์จะมีทรัสต์ทำหน้าที่เก็บรักษาทรัพย์สินของกองทรัสต์คัดเลือกและแต่งตั้งผู้จัดการกองทรัสต์ และดูแลให้ผู้จัดการกองทรัสต์บริหารจัดการกองทรัสต์ให้เป็นไปตามสัญญาก่อตั้งทรัสต์

(5) ผู้ลงทุนต้องเป็นผู้ลงทุนสถาบัน หรือผู้ลงทุนรายใหญ่พิเศษ* เนื่องจากการลงทุนของกองทรัสต์อาจใช้ระยะเวลาการลงทุนค่อนข้างนานและผลตอบแทนที่จะได้รับมีความไม่แน่นอน

ทั้งนี้ ก.ล.ต. ได้เผยแพร่เอกสารรับฟังความคิดเห็นในเรื่องดังกล่าวไว้ที่เว็บไซต์

ก.ล.ต. https://www.sec.or.th/TH/Pages/PB_Detail.aspx?SECID=975 ผู้ที่เกี่ยวข้องและผู้สนใจสามารถแสดงความคิดเห็นได้ที่เว็บไซต์ หรือทาง e-mail : fundraisingpolicy@sec.or.th จนถึงวันที่ 18 มีนาคม 2567



CHAYO

เสนอขายหุ้นกู้อายุ 3 ปี ชูดอกเบี้ย 6.25% เปิดขาย 12-14 มี.ค.นี้

CHAYO ออกหุ้นกู้อายุ 3 ปี ชูดอกเบี้ย 6.25% โดยคาดว่าจะเปิดขายในช่วง 12-14 มี.ค.นี้ เสนอขายให้แก่ผู้ลงทุนสถาบัน และ/หรือ ผู้ลงทุนรายใหญ่ "สูงสันต์ ยศะสินธุ์" ซีอีโอ ระบุ สอดคล้องแผนการเติบโต โดยตั้งเป้ารายได้ปีนี้โตไม่ต่ำกว่า 20% - 25% จากปีก่อน



นายสูงสันต์ ยศะสินธุ์ ประธานเจ้าหน้าที่บริหาร บริษัท ชโย กรุ๊ป จำกัด (มหาชน) หรือ CHAYO ผู้ดำเนินธุรกิจบริหารสินทรัพย์ทั้งที่มีหลักประกันและไม่มีหลักประกัน ธุรกิจเจรจาติดตามเร่งรัดหนี้สิน ธุรกิจปล่อยสินเชื่อ และกิจการศูนย์บริการข้อมูลลูกค้า เปิดเผยว่า บริษัทฯระดมทุนเสนอขายหุ้นกู้ ครั้งที่ 1/2567 มูลค่าที่ตราไว้หน่วยละ 1,000 บาท ราคาเสนอขายหน่วยละ 1,000 บาท อายุ 3 ปี ซึ่งจะครบกำหนดใต้นต้นปี 2570 ดอกเบี้ย 6.25% ต่อปี และจ่ายดอกเบี้ยทุก 3 เดือน โดยคาดว่าจะเสนอขายให้แก่ผู้ลงทุนสถาบัน และ/หรือ ผู้ลงทุนรายใหญ่ ในช่วงวันที่ 12-14 มีนาคม 2567 ผ่าน บล. เมอร์ซัน พาร์ทเนอร์ บล.ดาโอ (ประเทศไทย) บล. เอเชีย พลัส บล.สยามเวลล์ บล.พาย บล.กรุงไทย เอ็กซ์สปริง และ บล.ซีไอเอส อินเตอร์เนชั่นแนล (ประเทศไทย) ซึ่งเป็นผู้จัดการการจัดจำหน่ายหุ้นกู้

สำหรับอันดับความน่าเชื่อถือของผู้ออกหุ้นกู้ "BB+"
แนวโน้มอันดับเครดิต "คงที่" (Stable)
โดย บริษัท ทริสเรทติ้ง จำกัด
เมื่อวันที่ 12 ตุลาคม 2566

CHAYO

เสนอขายหุ้นกู้อายุ 3 ปี ชูดอกเบี้ย 6.25% เปิดขาย 12-14 มี.ค.นี้

นายสุวิวัฒน์ กล่าวถึงท้ายว่า แผนการดำเนินงานของบริษัทในปี นี้ ยังคงเดินหน้าเพิ่มงบซื้อหนี้เข้ามาบริหารเพิ่มขึ้นอย่างต่อเนื่อง ซึ่งมั่นใจว่ารายได้รวมในปี นี้ จะสามารถเติบโต จากปีก่อนอย่างแน่นอน เนื่องจากภาพรวมธุรกิจบริหารหนี้ในปี 2566 บริษัทประสบความสำเร็จ ในการประมูลซื้อสินทรัพย์ด้วยคุณภาพ (NPL & NPA) มาบริหารได้ 19,485.48 ล้านบาท ซึ่งมากกว่าปี 2565 ที่ซื้อหรือประมูลมาได้ประมาณ 12,436 ล้านบาท

“CHAYO ได้ซื้อหนี้ด้วยมูลค่าเข้ามาเติมพอร์ตได้สูงเป็นสถิติใหม่กว่า 19,000 ล้านบาท ทะลุเป้าหมายที่ทั้งปีวางไว้ไม่ต่ำกว่า 10,000 - 15,000 ล้านบาท โดยใช้เงินลงทุนไปกว่า 1,500 ล้านบาท ส่งผลให้ ณ สิ้นปี 2566 Chayo และ Chayo JV บริหารสินทรัพย์ด้วยคุณภาพ (หรือหนี้เสีย) มากกว่า 100,000 ล้านบาท” นายสุวิวัฒน์ กล่าว



สำหรับเป้าหมายในปี 2567 บริษัทฯได้ตั้งเป้ารายได้เติบโตไม่ต่ำกว่า 20% - 25% จากปีก่อน โดยตั้งเป้าซื้อหนี้เสียเพิ่มอีกประมาณ 1 หมื่นล้านบาทใช้เงินลงทุนประมาณ 1,000 - 1,500 ล้านบาท โดยเชื่อว่าธนาคารพาณิชย์จะยังมีการนำหนี้เสียออกมาจำหน่ายอย่างต่อเนื่อง

"โรงงานใหม่แปรรูปสาธิตรายใหญ่ และมีเทคโนโลยีการผลิตที่ทันสมัยที่สุดในประเทศ"



ดร.ชาญกฤษ เดชวิทักษ์

รองประธานกรรมการบริหารและกรรมการผู้จัดการ
บริษัท ที เอส ฟลาวมิลล์ จำกัด (มหาชน)





อินไซด์

Business

TMILL จัดกิจกรรม

วันสติความปลอดภัยครบ 2,500 วัน



สมาชิก blueplus+ รับฟรี!

หอมแดงจำนวน 1 ตุง เมื่อเติมน้ำมัน
ที่ พีทีที สเตชั่น ครบ 300 บาท



SC Asset

จัดงานขอบคุณผู้รับเหมาพันธมิตร
พร้อมชี้แจงทิศทางธุรกิจ
เพื่อร่วม "สร้างคุณค่าสู่คนและโลก"



DEXON ร่วมออกบูธ PPIM 2024
เปิดโอกาสต่อยอดทางธุรกิจ



สรุป

ภาพรวมตลาด

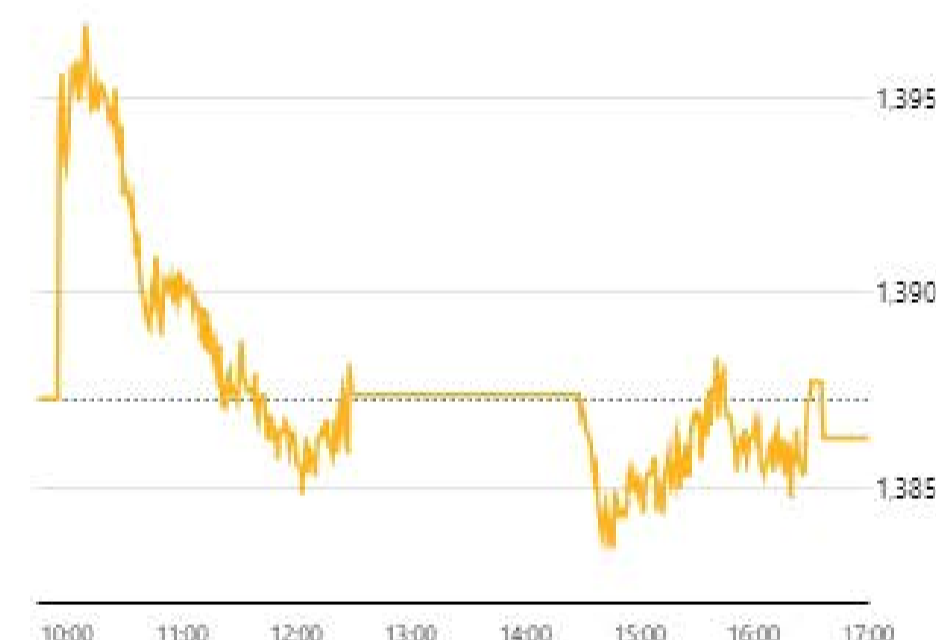
ดัชนี

SET FTSE SET/FTSE ASEAN

 ข้อมูลล่าสุด 16 ก.พ. 2567 17:31:31
 สถานะตลาด : Closed

ดัชนี	ล่าสุด	เปลี่ยนแปลง	เปิด	สูงสุด	ต่ำสุด	ปริมาณ ('000 หุ้น)	มูลค่า (ล้านบาท.)
SET	1,386.27	-1.00 (-0.07%)	1,394.16	1,397.05	1,383.38	17,974,062	43,564.47
SET50	845.97	+0.79 (+0.09%)	850.72	852.87	843.26	1,143,392	27,517.05
SET50FF	840.27	+2.67 (+0.32%)	842.44	845.08	837.17	1,143,392	27,517.05
SET100	1,874.91	+0.13 (+0.01%)	1,885.82	1,890.60	1,869.92	1,584,387	32,171.39
SET100FF	1,864.46	+4.04 (+0.22%)	1,870.09	1,875.83	1,858.55	1,584,387	32,171.39
sSET	888.32	-5.48 (-0.61%)	895.32	896.46	888.32	476,971	1,823.60
SETCLMV	836.34	+0.56 (+0.07%)	838.32	842.26	834.42	525,043	15,470.30
SETHD	1,106.43	+7.72 (+0.70%)	1,105.01	1,111.01	1,103.09	723,570	12,047.90
SETESG	897.03	+3.11 (+0.35%)	898.42	901.15	894.19	1,442,969	27,350.50
SETWB	811.33	-3.12 (-0.38%)	816.40	817.85	807.27	324,294	7,474.98
mai	418.19	-6.08 (-1.43%)	426.45	426.90	418.19	1,253,894	4,200.75

SET



หมายเหตุ

- ข้อมูลเพื่อการศึกษารหัสใช้งานส่วนบุคคลเท่านั้น ไม่ใช่เพื่อประกอบการซื้อขายหลักทรัพย์
- ข้อมูลปริมาณและมูลค่าสิ้นวันทั้งหมดเวลา 17.35 น. เป็นข้อมูลที่รวมการซื้อขาย DRX

ภาพรวมภาวะตลาด		ข้อมูลล่าสุด 16 ก.พ. 2567 17:31:16			
สถานะ	หลักทรัพย์	ปริมาณ ('000 หุ้น)	หลักทรัพย์	ปริมาณ ('000 หุ้น)	
▲ เพิ่มขึ้น	152	1,260,116	41	439,028	
↔ ไม่เปลี่ยนแปลง	174	415,710	41	93,641	
▼ ลดลง	327	1,718,877	125	662,754	
จำนวนรายการ	SET	465,895	mai	125,113	

ผลการดำเนินงาน		ข้อมูล ณ วันที่ 15 ก.พ. 2567	
	SET	mai	
มูลค่าหลักทรัพย์ตามราคาตลาด (ลบ.)	17,137,615.25	428,549.95	
อัตราหมุนเวียนปริมาณการซื้อขาย (YTD) (%)	25.83	7.71	
P/E (เท่า)	17.72	100.98	
P/BV (เท่า)	1.34	2.17	
อัตราเงินปันผลตอบแทน (%)	3.28	1.51	
กำไรสุทธิต่อหุ้น	78.29	4.20	

%การเปลี่ยนแปลงของดัชนี		ข้อมูล ณ วันที่ 15 ก.พ. 2567	
	SET	mai	
ในรอบ 3 เดือนล่าสุด	-1.97%	+5.91%	
ในรอบ 6 เดือนล่าสุด	-8.78%	-7.47%	
YTD (Year to Date)	-2.02%	+3.08%	

หมายเหตุ

- ไม่รวมหลักทรัพย์ที่ไม่มีการซื้อขาย
- หลักทรัพย์ต่างประเทศจะไม่รวมในการคำนวณข้อมูล อัตราส่วนราคาปิดต่อกำไรต่อหุ้น อัตราส่วนราคาตลาดต่อมูลค่าหุ้นทางบัญชี อัตราเงินปันผลตอบแทน มูลค่าหลักทรัพย์ตามราคาตลาด และอัตราหมุนเวียนปริมาณการซื้อขาย
- ไม่นำหลักทรัพย์ในหมวดกองทุนรวมและสิทธิบัตรเข้ารวมคำนวณ (มีผลตั้งแต่ 31 มีนาคม 2552 เป็นต้นไป)

SET

10 อันดับ สูงสุด

มูลค่าซื้อขาย 10 อันดับ

หลักทรัพย์	ล่าสุด	เปลี่ยนแปลง	มูลค่า AOM ('000 บาท)
☆ PTT	35.75	+1.00 (+2.88%)	3,071,456.60
☆ DELTA	77.50	-4.00 (-4.91%)	2,503,718.73
☆ IVL	23.50	-1.00 (-4.08%)	1,589,627.24
☆ ADVANC	213.00	+3.00 (+1.43%)	1,526,276.80
☆ PTTEP	155.00	+3.00 (+1.97%)	1,324,516.65
☆ BDMS	27.75	-0.25 (-0.89%)	1,317,355.13
☆ CPALL	55.00	+0.50 (+0.92%)	1,254,331.25
☆ AOT	63.25	-0.25 (-0.39%)	1,178,150.45
☆ KTB	15.70	+0.20 (+1.29%)	1,124,875.89
☆ BBL	140.00	+0.50 (+0.36%)	1,034,011.90

ปริมาณซื้อขาย 10 อันดับ

หลักทรัพย์	ล่าสุด	เปลี่ยนแปลง	ปริมาณ AOM (หุ้น)
☆ TTB	1.87	+0.03 (+1.63%)	278,554,300
☆ ORN	1.37	+0.06 (+4.58%)	261,738,100
☆ PTT	35.75	+1.00 (+2.88%)	86,147,000
☆ KTB	15.70	+0.20 (+1.29%)	71,871,300
☆ BEAUTY	0.70	-0.02 (-2.78%)	70,740,300
☆ VGI	1.61	-0.05 (-3.01%)	67,817,000
☆ IVL	23.50	-1.00 (-4.08%)	65,966,800
☆ CV	0.56	-0.05 (-8.20%)	62,932,000
☆ AWC	3.94	-0.10 (-2.48%)	60,450,300
☆ SPRC	8.60	+0.25 (+2.99%)	57,485,100

ราคาเพิ่มขึ้น 10 อันดับ

หลักทรัพย์	ล่าสุด	เปลี่ยนแปลง	ปริมาณ AOM (หุ้น)
☆ OHTL	486.00	+54.00 (+12.50%)	200
☆ TFI	0.09	+0.01 (+12.50%)	147,500
☆ TU-PF	0.79	+0.08 (+11.27%)	68,700
☆ KC <small>c</small>	0.11	+0.01 (+10.00%)	40,700
☆ POMPUI <small>nc</small>	0.30	+0.02 (+7.14%)	6,545,700
☆ TSI <small>c</small>	0.17	+0.01 (+6.25%)	43,300
☆ MNIT2	5.10	+0.28 (+5.81%)	300
☆ PM	7.90	+0.40 (+5.33%)	10,265,100
☆ TLHPF	6.95	+0.35 (+5.30%)	17,900
☆ ORN	1.37	+0.06 (+4.58%)	261,738,100

ราคาลดลง 10 อันดับ

หลักทรัพย์	ล่าสุด	เปลี่ยนแปลง	ปริมาณ AOM (หุ้น)
☆ SDC <small>c</small>	0.04	-0.01 (-20.00%)	7,409,700
☆ GREEN	1.03	-0.20 (-16.26%)	7,728,500
☆ W <small>c</small>	0.80	-0.12 (-13.04%)	30,400,700
☆ CCP	0.38	-0.05 (-11.63%)	44,849,000
☆ EMC <small>c</small>	0.08	-0.01 (-11.11%)	337,300
☆ SIRIP	7.05	-0.75 (-9.62%)	100
☆ TNITY	5.40	-0.50 (-8.47%)	1,089,100
☆ CV	0.56	-0.05 (-8.20%)	62,932,000
☆ JKN <small>c NP</small>	0.91	-0.08 (-8.08%)	31,980,200
☆ AMR	1.56	-0.12 (-7.14%)	9,282,100

mai

10 อันดับ สูงสุด

มูลค่าซื้อขาย 10 อันดับ

หลักทรัพย์	ล่าสุด	เปลี่ยนแปลง	มูลค่า AOM ('000 บาท)
☆ NAT	7.55	+0.65 (+9.42%)	2,473,403.01
☆ EURO	8.20	-0.20 (-2.38%)	315,360.82
☆ SMART	1.24	-0.40 (-24.39%)	142,767.55
☆ MCA	3.40	-0.48 (-12.37%)	138,712.00
☆ MASTER	64.75	+0.25 (+0.39%)	109,866.83
☆ JPARK	7.55	-0.25 (-3.21%)	95,151.24
☆ XO	24.40	0.00 (0.00%)	80,023.11
☆ PSG	0.72	-0.03 (-4.00%)	56,070.39
☆ BEB	26.25	-1.50 (-5.41%)	55,217.45
☆ ZIGA	3.04	-0.12 (-3.80%)	53,659.03

ปริมาณซื้อขาย 10 อันดับ

หลักทรัพย์	ล่าสุด	เปลี่ยนแปลง	ปริมาณ AOM (หุ้น)
☆ NAT	7.55	+0.65 (+9.42%)	327,895,800
☆ SMART	1.24	-0.40 (-24.39%)	110,820,500
☆ PSG	0.72	-0.03 (-4.00%)	78,310,300
☆ CIG	0.07	+0.01 (+16.67%)	63,635,500
☆ NEWS <small>C</small>	0.02	0.00 (0.00%)	39,671,300
☆ UREKA	0.60	-0.05 (-7.69%)	39,412,900
☆ MCA	3.40	-0.48 (-12.37%)	38,100,100
☆ GTV	0.18	-0.01 (-5.26%)	37,245,300
☆ EURO	8.20	-0.20 (-2.38%)	35,944,400
☆ BROOK	0.56	-0.01 (-1.75%)	34,350,500

ราคาเพิ่มขึ้น 10 อันดับ

หลักทรัพย์	ล่าสุด	เปลี่ยนแปลง	ปริมาณ AOM (หุ้น)
☆ CIG	0.07	+0.01 (+16.67%)	63,635,500
☆ NAT	7.55	+0.65 (+9.42%)	327,895,800
☆ UMS <small>C</small>	0.64	+0.05 (+8.47%)	29,600
☆ AKP	1.07	+0.05 (+4.90%)	2,845,000
☆ HYDRO <small>C</small>	0.32	+0.01 (+3.23%)	2,300
☆ UBIS	2.06	+0.06 (+3.00%)	251,200
☆ MOONG	2.32	+0.06 (+2.65%)	1,212,300
☆ NPK	15.50	+0.40 (+2.65%)	300
☆ MUD	1.97	+0.05 (+2.60%)	100
☆ COLOR	1.41	+0.03 (+2.17%)	5,300

ราคาลดลง 10 อันดับ

หลักทรัพย์	ล่าสุด	เปลี่ยนแปลง	ปริมาณ AOM (หุ้น)
☆ SMART	1.24	-0.40 (-24.39%)	110,820,500
☆ GSC	1.51	-0.30 (-16.57%)	136,600
☆ MCA	3.40	-0.48 (-12.37%)	38,100,100
☆ I2	2.12	-0.28 (-11.67%)	12,898,200
☆ SPVI	3.24	-0.42 (-11.48%)	4,109,900
☆ CMO	1.07	-0.11 (-9.32%)	11,636,100
☆ EFORL <small>C</small>	0.23	-0.02 (-8.00%)	32,509,300
☆ UREKA	0.60	-0.05 (-7.69%)	39,412,900
☆ DIMET <small>MF</small>	0.25	-0.02 (-7.41%)	165,500
☆ STOWER <small>C</small>	0.13	-0.01 (-7.14%)	3,138,000

มูลค่าซื้อขาย ตามกลุ่มนักลงทุน

SET mai

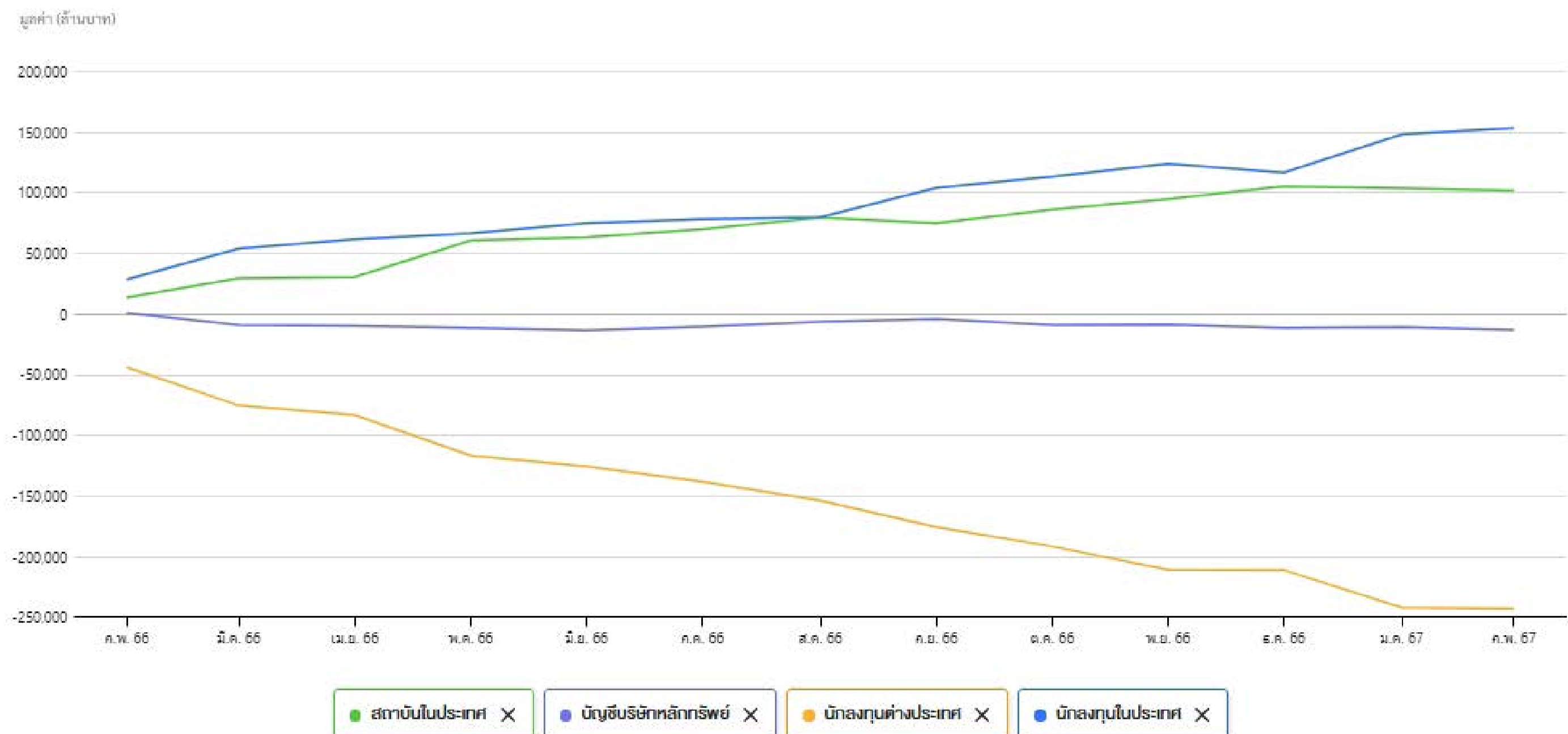
มูลค่าการซื้อขายตามกลุ่มนักลงทุน (SET)

หน่วย : ล้านบาท

นักลงทุน	วันที่ 16 ก.พ. 2567					01 ก.พ. 2567 - 16 ก.พ. 2567					01 ม.ค. 2567 - 16 ก.พ. 2567				
	ซื้อ	%	ขาย	%	สุทธิ	ซื้อ	%	ขาย	%	สุทธิ	ซื้อ	%	ขาย	%	สุทธิ
สถาบันในประเทศ	2,896.74	6.65	3,809.38	8.74	-912.64	42,970.85	9.01	45,851.64	9.61	-2,880.79	139,949.93	9.50	144,288.41	9.79	-4,338.48
บัญชีบริษัทหลักทรัพย์	3,041.05	6.98	3,383.54	7.77	-342.48	34,961.50	7.33	37,707.30	7.90	-2,745.80	106,187.12	7.21	108,070.50	7.33	-1,883.38
นักลงทุนต่างประเทศ	24,364.67	55.93	23,531.08	54.01	833.59	255,528.55	53.56	255,721.36	53.60	-192.81	787,565.37	53.45	818,632.29	55.56	-31,066.92
นักลงทุนในประเทศ	13,262.01	30.44	12,840.48	29.47	421.53	143,597.40	30.10	137,778.00	28.88	5,819.40	439,679.03	29.84	402,390.26	27.31	37,288.78

มูลค่าการซื้อขายสุทธิสะสมตามกลุ่มนักลงทุนย้อนหลัง 1 ปี

ข้อมูล ณ วันที่ 16 ก.พ. 2567



มูลค่าซื้อขาย ตามกลุ่มนักลงทุน

SET mai

มูลค่าการซื้อขายตามกลุ่มนักลงทุน (mai)

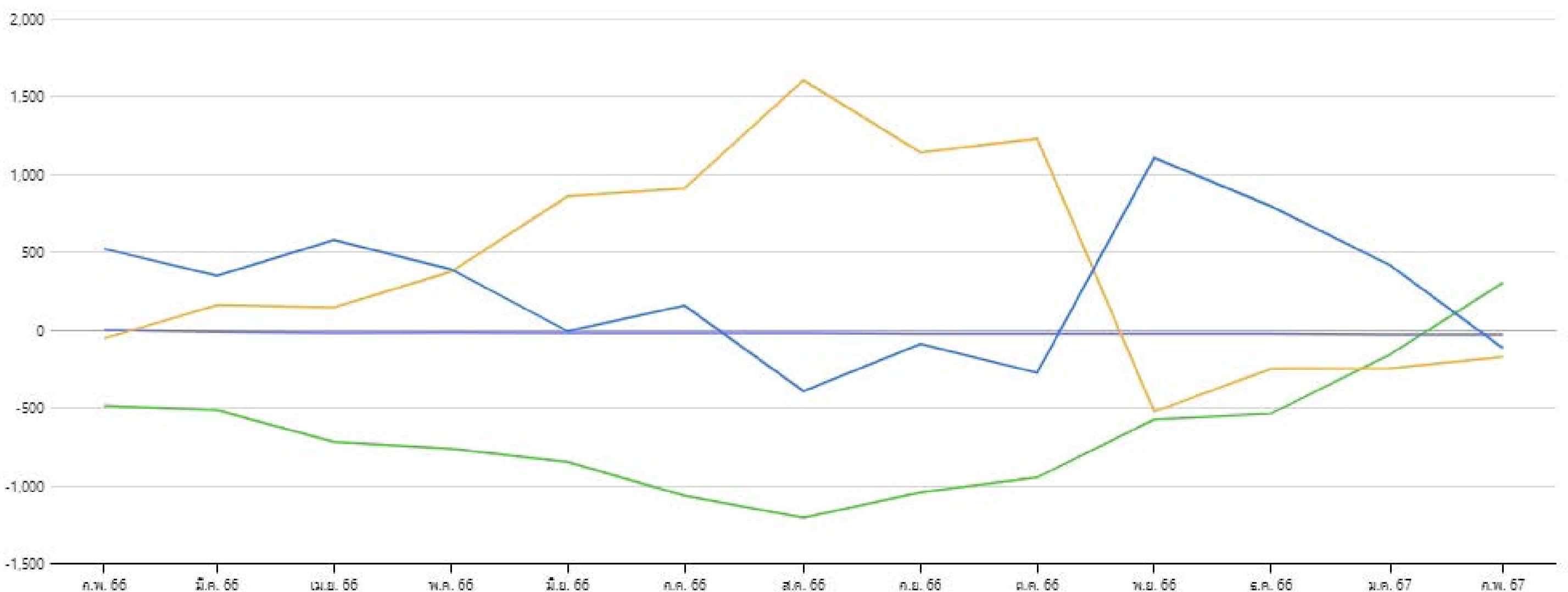
หน่วย : ล้านบาท

นักลงทุน	วันที่ 16 ก.พ. 2567					01 ก.พ. 2567 - 16 ก.พ. 2567					01 ม.ค. 2567 - 16 ก.พ. 2567				
	ซื้อ	%	ขาย	%	สุทธิ	ซื้อ	%	ขาย	%	สุทธิ	ซื้อ	%	ขาย	%	สุทธิ
สถาบันในประเทศ	52.71	1.25	21.77	0.52	30.94	984.24	4.01	493.16	2.01	491.08	2,096.43	3.27	1,226.06	1.91	870.37
บัญชีบริษัทหลักทรัพย์	0.94	0.02	1.31	0.03	-0.37	10.23	0.04	10.87	0.04	-0.65	43.69	0.07	51.28	0.08	-7.58
นักลงทุนต่างประเทศ	403.63	9.61	476.65	11.35	-73.02	3,016.01	12.29	3,014.77	12.28	1.24	8,171.44	12.74	8,165.78	12.73	5.66
นักลงทุนในประเทศ	3,743.47	89.11	3,701.01	88.10	42.45	20,530.22	83.66	21,021.90	85.66	-491.68	53,837.18	83.93	54,705.63	85.28	-868.45

มูลค่าการซื้อขายสุทธิสะสมตามกลุ่มนักลงทุนย้อนหลัง 1 ปี

ข้อมูล ณ วันที่ 16 ก.พ. 2567

มูลค่า (ล้านบาท)



- สถาบันในประเทศ X
- บัญชีบริษัทหลักทรัพย์ X
- นักลงทุนต่างประเทศ X
- นักลงทุนในประเทศ X

HOONINSIDE



ติดตาม Magazine Hooninside ได้แล้ววันนี้



WWW.HOONINSIDE.COM



LINE : HOONINSIDE

NEWSCENTER

PROGRAM NEWS CENTER



@HOONINSIDE

ติดต่อฝ่ายโฆษณา 02-276-5976 คุณนุ้ย
E-mail: reporter@hooninside.com



@HOONINSIDE