

H O O N I N S I D E

MINOR
INTERNATIONAL



3 ปี

ข้างหน้า

MINT

ธุรกิจ

โรงแรม ร้านอาหาร

เต็มสูบ!!





Magazine

Hooninside

new stock aexchange / ipo mai / interview / social biz / tip & more

- Content -

ข่าวจากปก	04
ข่าวบริษัทจดทะเบียน	08
ข่าวการเงิน	19
อินไซด์ Business	30
สรุปการซื้อขาย	31

บรรณาธิการบริหาร
ประสิทธิ์ ทรโชคนันต์
หัวหน้าข่าว
อณูภา ศิริรวง

ที่ปรึกษา
ชาทอง ปัทมพงศ์
ภักธีรา ดิลกรุ่งธีรเทพ
สาธิต วรรณศิลป์
พิพัฒน์ นวสวัสดิ์
เทวัญ จงกรรอด
ธณพงศ์ มีทอง
ภากร ยิ่งแจ่ม

กองบรรณาธิการ
ณภัค ภัทรสุปรีดี

กราฟิก
วิจิตพล นาคสุข
ศิวีโล สอพบใหม่
ศักดาจรัส จันทรินทร์

ติดต่อโฆษณา
คุณนุ้ย 02-276-5976
E_mail : reporter@hooninise.com



GUNKUL
not only the energy, we care

เป็นผู้นำด้านธุรกิจพลังงานทดแทน
อุปกรณ์ และระบบไฟฟ้าแบบครบวงจร
ด้วยเทคโนโลยีและนวัตกรรมที่ทันสมัย
เพื่อพัฒนาโครงสร้างพื้นฐาน
ให้แข็งแกร่งอย่างยั่งยืน

และเป็นผู้นำด้านธุรกิจกัญชกัญชาในระดับสากล
เพื่อเสริมสร้างคุณภาพชีวิตและสุขภาพที่ดี

ศุภชา ดำรงปิยวุฒิ

ประธานกรรมการบริหาร
บริษัท กันกุลเอ็นจิเนียริ่ง จำกัด (มหาชน)



บริษัท กันกุลเอ็นจิเนียริ่ง จำกัด (มหาชน)

1177 อาคารเฟิร์ล แบงก์ค็อก ชั้น 8 ถนนพหลโยธิน แขวงพญาไท เขตพญาไท กรุงเทพมหานคร 10400

โทร.0-2242-5800 (อัตโนมัติ)

3 ปีข้างหน้า MINT รุกธุรกิจ

โรงแรม-ร้านอาหาร

เต็มสูบ!!!

ขยายกลุ่มธุรกิจโดยเพิ่ม

**โรงแรมใหม่ 200 - 500 แห่ง
และ ร้านอาหาร 1,000 สาขา**



บริษัท ไมเนอร์ อินเตอร์เนชั่นแนล จำกัด (มหาชน) ("MINT") รายงานผลกำไรสุทธิจากการดำเนินงานเติบโต 3 เท่า ที่ 7.1 พันล้านบาท สร้างบรรทัดฐานใหม่สำหรับผลกำไรสุทธิประจำปี สูงที่สุดเป็นประวัติการณ์ของบริษัท จากการเป็นผู้นำระดับโลกในอุตสาหกรรมบริการและการท่องเที่ยวที่มีธุรกิจ 63 ประเทศ MINT ได้รับประโยชน์จากผลการดำเนินงานที่แข็งแกร่งในทวีปยุโรป

ในขณะเดียวกันกับการฟื้นตัวของการเดินทางในประเทศไทย สำหรับไตรมาส 4 ปี 2566 MINT สรุปผลการดำเนินงานประจำปีด้วยผลกำไรจากการดำเนินงานที่สูงเป็นจำนวน 2.5 พันล้านบาท เป็นการเติบโตที่

สูงอย่างน่าประทับใจที่ร้อยละ 77 จากช่วงเดียวกันของปีก่อน ด้วยวิธีการเทียบแบบบรรทัดฐานเดียวกัน (Like-for-like) และการเติบโตของกำไรของบริษัทมาจากธุรกิจหลักในทุกภาคส่วน

ในไตรมาส 4 ปี 2566 ไมเนอร์โฮเทลส์รายงานรายได้เฉลี่ยต่อห้องต่อคืนของโรงแรมในประเทศไทยและทวีปยุโรปและลาตินอเมริกาเติบโตที่ร้อยละ 15 เมื่อเทียบกับช่วงเดียวกันของปีก่อน และสูงกว่าปี 2562 ที่ร้อยละ 23 และ 27 ตามลำดับ ตลอดทั้งปี 2566 ไมเนอร์โฮเทลส์ มีรายได้เฉลี่ยต่อห้องต่อคืนทั้งหมดมากกว่าปี 2565 และปี 2562 ที่ร้อยละ 30 และ 31 ตามลำดับ

ในขณะเดียวกัน ไมเนอร์ ฟู๊ดรา ยงานยอดขายโดยรวมทุกสาขาในปี 2566 เติบโตร้อยละ 11

โดยได้แรงหนุนจากการฟื้นตัวของกิจกรรมการรับประทานอาหารภายในร้าน ตลอดจนกลยุทธ์ด้านการเสนอผลิตภัณฑ์ที่มีนวัตกรรมใหม่ๆ และการตลาดของธุรกิจในทุกประเทศ การเติบโตจากรายได้และกำไรสุทธิยืนยันถึงความแข็งแกร่งของรูปแบบธุรกิจที่หลากหลายของ MINT และความสามารถในการใช้ประโยชน์จากแนวโน้มเชิงบวกในอุตสาหกรรมการท่องเที่ยวและร้านอาหารทั่วโลก ตลอดจนการจัดการต้นทุนที่มีประสิทธิภาพ ผลิตภาพที่เพิ่มขึ้น และการเติบโตสู่กำไรสุทธิที่แข็งแกร่ง

MINT เริ่มต้นอย่างแข็งแกร่งในปี 2567

โดยมีรายได้จากห้องพักในเดือนมกราคมและรายได้จากการจองห้องพักล่วงหน้าในเดือนกุมภาพันธ์และมีนาคมสูงกว่าระดับของ **ปี 2566 ถึงร้อยละ 39 สำหรับประเทศไทยและที่ร้อยละ 20** สำหรับทวีปยุโรป แนวทางของ MINT ในการสร้างผลกำไรและการเติบโตที่มีความยืดหยุ่นในปี 2567 ได้รับการสนับสนุนจากความมุ่งมั่นในการเพิ่มมูลค่าที่สูงให้กับผู้ถือหุ้น รวมไปถึงลูกค้าอีกด้วย



ใน 3 ปีข้างหน้า MINT ตั้งเป้าหมายกลุ่มธุรกิจโดยเพิ่ม **โรงแรมใหม่ 200 - 500 แห่ง และร้านอาหาร 1,000 สาขา โดยมียอดรวมจำนวนโรงแรมอยู่ที่ 780 แห่ง และ ร้านอาหารอยู่ที่ 3,700 สาขา** ความมุ่งมั่นนี้ได้รับการสนับสนุนจากโอกาสการเติบโตที่มากมายและการมุ่งเน้นเชิงกลยุทธ์ด้านการใช้รูปแบบธุรกิจ **Asset-light model** การทำสัญญารับจ้างบริหารโรงแรม และการทำแฟรนไชส์ร้านอาหาร เพื่อการเติบโตที่ยั่งยืนพร้อมไปกับการใช้เงินลงทุนให้น้อยที่สุด และการมุ่งเน้นในตลาดที่มีการเติบโตสูงนอกเหนือจากตลาดอื่น

พัฒนาการที่ผ่านมาของ MINT เป็นการยืนยันถึงความมุ่งมั่นที่มีต่อการขยายธุรกิจสู่เวทีระดับโลก โดยเฉพาะอย่างยิ่งในสถานที่สำคัญระดับนานาชาติ อาทิ การเพิ่มโรงแรมรับจ้างบริหาร 3 แห่งในกรุงปารีสภายใต้เอ็น เอช และเอ็น เอช คอลเลคชั่น การเปิดตัวโรงแรมหรูภายใต้อนันตราในกรุงเวียงนา และการเปิดตัวของเอ็นเอช คอลเลคชั่นในเฮลซิงกิ

นอกจากนี้แผนการขยายโรงแรมที่แข็งแกร่งของ MINT ยังรวมการเปิดตัวของอนันตราและอวานีในราชอาณาจักรซาอุดีอาระเบียควบคู่ไปกับการเปิดโรงแรมใหม่ในตลาดตะวันออกกลางที่ MINT มีการเติบโตอยู่แล้ว อีกทั้งยังมี

แผนการเปิดตัวโรงแรมรับจ้างบริหารในประเทศจีนหลายแห่งเพื่อดึงดูดนักท่องเที่ยวทั้งในและต่างประเทศ ในส่วนของ ไมเนอร์ ฟู้ด ยังเสริมความแข็งแกร่งในอาเซียนด้วยการเปิดร้านอาหารแฟรนไชส์ในเวียดนามและสิงคโปร์ภายใต้ **ซีซีเลอร์, เดอะคอฟฟี่ คลับ และ เดอะ พิชซ่า คอมปะนี** ยิ่งไปกว่านั้น MINT ได้เข้าซื้อกิจการแควีควินเพื่อดำเนินงานในอินโดนีเซียและเปิดตัว **เดอะ พิชซ่า คอมปะนี, สเวนเซ่นส์ และกาซ่า** ทั้งนี้แผนทั้งหมดที่กล่าวข้างต้นจะสามารถเป็นส่วนหนึ่งในการขยายธุรกิจสู่ตลาดที่มีการเติบโตสูง โดยเฉพาะตลาดภายในกลุ่มอาเซียน

เป้าหมาย 3 ปี ข้างหน้าของ MINT ไม่เพียงแต่จะเพิ่มส่วนของกำไร แต่จะมีส่วนเพิ่มกระแสเงินสดจากการดำเนินงานได้อย่างมีนัยสำคัญ เงินสดดังกล่าวจะถูกนำมาใช้ในแผนการลดหนี้

โดยตั้งเป้าไปที่การลดอัตราส่วนหนี้สินที่มีภาระดอกเบี้ยสุทธิต่อส่วนของผู้ถือหุ้นจาก 1.0 เท่า ณ สิ้นปี 2566 เป็น 0.8 เท่าภายในสิ้นปี 2567 กลยุทธ์ดังกล่าวในสภาวะดอกเบี้ยสูงจะสามารถเพิ่มอัตราผลตอบแทนของกำไรให้กับบริษัท สถานะการเงินของ MINT ที่แข็งแกร่งขึ้นจะสามารถส่งเสริมให้บริษัทมุ่งเน้นไปที่โอกาสสำคัญในการเติบโตด้วยการผสมผสานกับการเติบโตด้วยรูปแบบ Asset light



นายดิลลิป ราชากาเรีย

ประธานเจ้าหน้าที่บริหารกลุ่มของ MINT กล่าวด้วยความตื่นเต้นถึงความสำเร็จที่บริษัทได้รับ โดยกล่าวว่า "ผมมีความยินดีที่จะรายงานผลประกอบการที่ดีเยี่ยมของเราสำหรับปี 2566 รายงานนี้สะท้อนให้เห็นถึงความทุ่มเทและการทำงานอย่างเต็มที่ของทีมเราทุกคนใน 63 ประเทศ สำหรับก้าวต่อไปเรายังคงมุ่งมั่นไปที่การขยายอาณาจักร ส่งเสริมการเติบโตแบบยั่งยืน และการลดหนี้เพื่อสร้างมูลค่าให้กับผู้มีส่วนได้เสียกับบริษัทในระยะยาว"

MINT

โชว์กำไรสุทธิ
จากการดำเนินงานปี 66

เพิ่มขึ้นมากกว่า 3 เท่า

เมื่อเทียบกับปีก่อน

ด้านรายได้เติบโต 22%

MINOR
INTERNATIONAL

บริษัท ไมเนอร์ อินเตอร์เนชั่นแนล จำกัด (มหาชน) MINT
รายงานงบการเงินรวมปี 2566

มีกำไรสุทธิ 5,407 ล้านบาท จากปีก่อน มีกำไรสุทธิ 4,286 ล้านบาท

ในปี 2566 กำไรจากการดำเนินงานเติบโตสูงกว่าระดับ ปี 2562 อย่างมากทั้งก่อนและหลังการใช้หลักเกณฑ์มาตรฐานการรายงานทางการเงิน (TFRS) (เมื่อเปรียบเทียบบนฐานก่อนการใช้หลักเกณฑ์มาตรฐานทางการเงินมีการเติบโต 11% โดยประมาณ) ท่ามกลางความท้าทายรอบด้าน การรายงานผลที่ดียิ่งสะท้อนให้เห็นถึงความสามารถของบริษัทในการค้นหาโอกาสเชิงกลยุทธ์และขับเคลื่อนการเติบโตให้มีคุณภาพสูงและเป็นไปอย่างยั่งยืน รวมไปถึงภาคการท่องเที่ยวและร้านอาหารที่มีความสามารถในการฟื้นตัวอย่างแข็งแกร่ง

ในปี 2566 รายได้จากการดำเนินงานโดยรวมของทั้งกลุ่ม อยู่ที่ 153,486 ล้านบาท เติบโตร้อยละ 22 จากช่วงเดียวกันของปีก่อน โดยการเติบโตดังกล่าวเป็นผลมาจากการฟื้นตัวอย่างต่อเนื่องของกลุ่มธุรกิจโรงแรมที่มาจากความต้องการการท่องเที่ยวที่เพิ่มขึ้นและกลยุทธ์การตั้งราคาของบริษัท อีกทั้งการฟื้นตัวของการรับประทานอาหารภายในร้านและการนำเสนอผลิตภัณฑ์ที่มีนวัตกรรมใหม่ส่งผลให้การดำเนินงานของกลุ่มร้านอาหารเติบโตขึ้นบริษัทมีกำไรจากการดำเนินงานก่อนหักดอกเบี้ย

จ่าย ภาษีและค่าเสื่อม (EBITDA) เติบโตอัตราร้อยละ 30 เทียบกับช่วงเดียวกันของปีก่อน อยู่ที่ 42,742 ล้านบาท ซึ่งมีอัตราการเติบโตมากกว่ารายได้จากการดำเนินงานที่มีประสิทธิภาพของทั้ง ไมเนอร์โฮเทลส์ และ ไมเนอร์ ฟู้ด รวมไปถึงความคล่องตัวของกลยุทธ์การบริหารค่าใช้จ่ายและการเพิ่มประสิทธิภาพของบริษัทช่วยให้บริษัทสามารถก้าวผ่านสถานการณ์เงินเฟ้อที่อยู่ในระดับสูงมาได้ด้วยดี อีกทั้งยังมีการเติบโตของ EBITDA จากการดำเนินงานที่สูงขึ้นบริษัทมีผลกำไรสุทธิจากการดำเนินงานในปี

2566 เพิ่มขึ้นมากกว่า 3 เท่า เมื่อเทียบกับช่วงเดียวกันของปีก่อน ซึ่งเพิ่มขึ้นเป็น 7,132 ล้านบาท สูงกว่าระดับของปี 2562

โดยมีกลุ่มธุรกิจโรงแรมร้านอาหาร รวมไปถึงประสิทธิภาพในการดำเนินงานและความสามารถในการเปลี่ยนรายได้เป็นกำไรของบริษัท เป็นส่วนสำคัญในการขับเคลื่อนการเติบโตในสวนของกำไรบริษัท ส่งผลให้บริษัทมีผลกำไรสุทธิจากการดำเนินงานในปี 2566 สูงสุดทำลายสถิติที่ผ่านมา

ไปให้สุด กับเรื่องสดใหม่ พีที สดใหม่ไปกับคุณ



Q-CON

ปี 66 โทยกำไร 765.11 ลบ.

รายได้จากการขายเพิ่มขึ้นจากปีก่อน 38% พร้อมปันผลอัตรา 1 บาทต่อหุ้น XD 29 มี.ค. 67

Q-CON

บริษัท ควอลิตี้คอนสตรัคชันโปรดักส์ จำกัด (มหาชน) Q-CON
 รายงานงบการเงินรวมปี 2566 มีกำไรสุทธิ 765.11 ล้านบาท
 จากปีก่อนมีกำไรสุทธิ 307.82 ล้านบาท

นางสาวครองบุญ โสภานิตย์ รองกรรมการผู้จัดการ Q-CON เปิดเผยว่า ผลการดำเนินงานประจำ ปี 2566 บริษัทและบริษัทย่อยมีกำไรสำหรับปีจำนวน 765.1 ล้านบาท เปรียบเทียบกับผลการดำเนินงานงวดเดียวกันของปีก่อน ที่มีกำไรสำหรับปีจำนวน 307.8 ล้านบาท หรือกำไรสำหรับปีเพิ่มขึ้นจำนวน 457.3 ล้านบาท โดยมีรายได้จากการขายเพิ่มขึ้นจากปีก่อนร้อยละ 38 สาเหตุหลักจากปริมาณการขายที่เพิ่มขึ้น สัดส่วนของสินค้าที่ขาย และการปรับราคา สำหรับต้นทุนขายที่ได้รับผลกระทบจากค่าพลังงาน และราคาวัตถุดิบ บริษัทและบริษัทย่อยได้บริหารจัดการส่งผลให้ต้นทุนเพิ่มขึ้นร้อยละ 18 บริษัทจึงมีอัตรากำไรขั้นต้น เพิ่มขึ้นร้อยละ 11 เมื่อเทียบกับปีก่อน

ในปี 2566 ต้นทุนในการจัดจำหน่ายและค่าใช้จ่ายในการบริหารจำนวน 208.5 ล้านบาท เปรียบเทียบกับช่วงเดียวกันของปีก่อน จำนวน 185.9 ล้านบาท เพิ่มขึ้น 22.6 ล้านบาท หรือเพิ่มขึ้นในอัตราร้อยละ 12 เนื่องจากเงินเดือนและสวัสดิการค่าใช้จ่ายพนักงาน ค่าเดินทาง และค่าใช้จ่ายส่งเสริมการขาย

ต้นทุนทางการเงิน จำนวน 1.4 ล้านบาท จากดอกเบี้ยหนี้สินตามสัญญาเช่าบริษัทมีค่าใช้จ่ายภาษีเงินได้จำนวน 191.8 ล้านบาท เพิ่มขึ้นจากปีก่อน 114.1 ล้านบาท เนื่องจากกำไรสำหรับปีเพิ่มขึ้น



Q-CON

ปี 66 โทยกำไร 765.11 ลบ.

รายได้จากการขายเพิ่มขึ้นจากปีก่อน 38%
พร้อมปันผลอัตรา 1 บาทต่อหุ้น XD 29 มี.ค. 67

ณ 31 ธันวาคม 2566 บริษัทมีสินทรัพย์รวม 3,124.3 ล้านบาท เพิ่มขึ้น 506.3 ล้านบาท เทียบกับ 31 ธันวาคม 2565 เพิ่มขึ้นจากเงินสดและรายการเทียบเท่าเงินสด ลูกหนี้การค้า ลูกหนี้หมุนเวียนอื่น สินค้าคงเหลือ สินทรัพย์ภาษีเงินได้รอการตัดบัญชี ลดลงจากเงินลงทุนในตราสารหนี้ระยะสั้น ที่ดิน อาคารและอุปกรณ์อสังหาริมทรัพย์เพื่อการลงทุนสินทรัพย์ไม่มีตัวตน และสินทรัพย์ไม่หมุนเวียนอื่นหนี้สินรวม 478.1 ล้านบาท เพิ่มขึ้น 41.5 ล้านบาท จากภาษีเงินได้นิติบุคคลค้างจ่าย หนี้สินตามสัญญาเช่า และประมาณการหนี้สินหมุนเวียนและ ไม่หมุนเวียนสำหรับผลประโยชน์พนักงาน ลดลงจากเจ้าหนี้การค้า เจ้าหนี้หมุนเวียนอื่น และหนี้สินไม่หมุนเวียนอื่น



ณ 31 ธันวาคม 2566 บริษัทมีเงินสดและรายการเทียบเท่าเงินสดคงเหลือจำนวน 903.8 ล้านบาท เพิ่มขึ้นจาก 31 ธันวาคม 2565 จำนวน 503.7 ล้านบาท โดยมีกระแสเงินสดสุทธิโตมาจากกิจกรรมดำเนินงาน 868.4 ล้านบาท กระแสเงินสดสุทธิใช้ไปในกิจกรรมลงทุน 40.9 ล้านบาท จากเงินสดรับในเงินลงทุนตราสารหนี้ระยะสั้น 20 ล้านบาท เงินสดจ่ายเพื่อซื้อที่ดิน อาคารและอุปกรณ์และสินทรัพย์ไม่มีตัวตน 71.9 ล้านบาท ดอกเบี้ยรับ 11.0 ล้านบาท และมีกระแสเงินสดสุทธิใช้ไปในกิจกรรมจัดหาเงิน 323.8 ล้านบาท จากการจ่ายเงินปันผล หนี้สินตามสัญญาเช่า และจ่ายดอกเบี้ยจากหนี้สินตามสัญญาเช่า

พร้อมกันนี้ Q-CON ปันผลงวดดำเนินงานวันที่ 01 มี.ค. 2566 ถึงวันที่ 31 มี.ค. 2566 ในอัตรา 1.00 บาทต่อหุ้น XD 29 มี.ค. 67 โดยมีกำหนดจ่ายวันที่ 19 เม.ย. 67

KEX

แฉยังไม่ถูก SF เทคโนโลยี

ย้ายยังคงอยู่ในขั้นตอนเริ่มต้นของการยื่นคำเสนอซื้อหลักทรัพย์

KERRY EXPRESS



บริษัท เคอรี่ เอ็กซ์เพรส (ประเทศไทย) จำกัด (มหาชน) หรือ KEX ชี้แจงว่า บริษัท เอสเอฟ อินเทอร์เน็ตประเทศไทย จำกัด (มหาชน) หรือ SF THAILAND มีหน้าที่ตามกฎหมายหลักทรัพย์ที่จะต้องทำคำเสนอซื้อหลักทรัพย์ทั้งหมด (Mandatory Tender Offer) ("การทำคำเสนอซื้อ") ในหุ้นทั้งหมดของ KEX และจำเป็นต้องรับซื้อหุ้น KEX เฉพาะจากผู้ถือหุ้นรายอื่นที่สนใจที่จะขายและตอบรับคำเสนอซื้อ ซึ่งขั้นตอนการทำคำเสนอซื้อฯ ดังกล่าวยังคงอยู่ในกระบวนการเริ่มต้นเท่านั้น และยังมีอีกหลายขั้นตอนกว่าการทำคำเสนอซื้อฯ จะเป็นที่สุดและสมบูรณ์ อีกทั้ง สัดส่วนการถือหุ้นสุดท้ายของ SF THAILAND ก็ยังคงมีความไม่แน่นอน

SF THAILAND ได้ยื่นแบบ 247-4 เมื่อวันที่ 8 ก.พ. 2567 ที่ผ่านมา ซึ่งถือเป็นขั้นตอนในระยะแรกของการทำคำเสนอซื้อฯ ทุกรายการ ผลของการทำคำเสนอซื้อฯ ต่อผู้ถือหุ้น KEX ทั้งหมดนั้นขึ้นอยู่กับดุลพินิจและการตัดสินใจของผู้ถือหุ้นปัจจุบันแต่ละรายทั้งสิ้น

KEX จึงขอชี้แจงเพื่อความเข้าใจที่ถูกต้องเกี่ยวกับข้อมูลที่ได้มีการเผยแพร่ดังกล่าว ทั้งนี้ กระบวนการการทำคำเสนอซื้อฯ นั้น จะไม่ส่งผลกระทบต่อการทำงานของ KEX บริษัทฯ ยังคงยืนยันให้ความสำคัญกับการดำเนินธุรกิจอย่างต่อเนื่องเพื่อยกระดับอุตสาหกรรมจัดส่งพัสดุภัณฑ์ไทย ตามพันธกิจที่ KEX ยึดมั่นมาโดยตลอด รวมถึงมุ่งให้บริการที่มีคุณภาพ ยกระดับคุณภาพของสังคมส่วนรวม อีกทั้งยังให้ความสำคัญกับพนักงานและมีความรับผิดชอบต่อผู้มีส่วนได้เสีย และผู้ลงทุนของบริษัท

META

ตั้งบริษัทย่อย "เมตะ เอส" เพื่อรองรับการดำเนินธุรกิจใหม่

นายศุภกิต จินดาวนิช ประธานเจ้าหน้าที่บริหาร บริษัท เมตะ คอร์ปอเรชั่น จำกัด (มหาชน) META เปิดเผยว่า ตามที่ที่ประชุมคณะกรรมการบริษัทครั้งพิเศษที่ 2/2567 เมื่อวันที่ 2 กุมภาพันธ์ 2567 ได้มีมติอนุมัติการจัดตั้งบริษัทย่อยบริษัทใหม่ เพื่อรองรับการดำเนินธุรกิจใหม่ของบริษัทฯ โดยเมื่อวันที่ 8 กุมภาพันธ์ 2567 บริษัทฯ ได้ดำเนินการจดทะเบียนจัดตั้งบริษัทย่อยบริษัทใหม่ต่อกรมพัฒนาธุรกิจการค้า กระทรวงพาณิชย์ เป็นที่เรียบร้อยแล้ว โดยมีรายละเอียดดังนี้

META
CORPORATION

ชื่อบริษัท : บริษัท เมตะ เอส จำกัด

วันที่จดทะเบียนจัดตั้ง : 8 กุมภาพันธ์ 2567

วัตถุประสงค์ : เพื่อประกอบธุรกิจการจัดสรรที่ดินและการพัฒนาอสังหาริมทรัพย์

ทุนจดทะเบียน : 99,000,000 บาท (เก้าสิบล้านบาท)

ประกอบด้วยหุ้นสามัญจำนวน 9,900,000 หุ้น (เก้าล้านเก้าแสนหุ้น)

มูลค่าที่ตราไว้หุ้นละ 10 บาท (สิบบาท)

สัดส่วนการถือหุ้น : บริษัทฯ ถือหุ้นในสัดส่วนร้อยละ 99.99

ลักษณะการประกอบธุรกิจ : ประกอบธุรกิจการจัดสรรที่ดินและการพัฒนาอสังหาริมทรัพย์

รายชื่อคณะกรรมการ : 1. นายศุภกิต จินดาวนิช 2. นายศุภศิษย์ โภคินจารุรัศมิ์

3. นายพงศ์กฤษณ์ สุนทรารชุน 4. นางสาวนิชชฎี จิราสกุลเกียรติ

แหล่งเงินทุนที่ใช้ในการจัดตั้ง : เงินทุนหมุนเวียนของบริษัทฯ



NL

เคาะราคา IPO 2.60 บาทต่อหุ้น เปิดจองซื้อ 12 - 14 ก.พ. 67



บริษัท เอ็นแอล ดีเวลลอปเม้นท์ จำกัด (มหาชน) หรือ NL กำหนดราคาเสนอขายหุ้นที่ออกใหม่ต่อประชาชนเป็นครั้งแรก ("IPO") จำนวน 130,000,000 หุ้น คิดเป็นร้อยละ 26.00 ของจำนวนหุ้นสามัญที่ออกและเรียกชำระแล้วทั้งหมดของบริษัทฯ ภายหลังการเสนอขายหุ้นสามัญเพิ่มทุนครั้งนี้ ที่ราคา 2.60 บาทต่อหุ้น โดยเตรียมเปิดจองซื้อ 12 - 14 ก.พ. 67

การกำหนดราคาของหุ้นสามัญของบริษัทฯ ที่จะเสนอขายในครั้งนี้อยู่ที่ 2.60 บาทต่อหุ้น โดยพิจารณาจากผลประกอบการในอดีต โดยที่ยังไม่ได้พิจารณาถึงผลการดำเนินงานหรือความสามารถในการทำกำไรของบริษัทฯ ในอนาคต ซึ่งเป็นปัจจัยสำคัญหนึ่งที่นักลงทุนควรพิจารณาประกอบการตัดสินใจลงทุน

NL

เคาะราคา IPO 2.60 บาทต่อหุ้น เปิดจองซื้อ 12 - 14 ก.พ. 67

NL ประกอบกิจการให้บริการสำรวจ ออกแบบ และก่อสร้างงานอาคารทุกประเภท รวมทั้งการติดตั้งงานระบบวิศวกรรมต่างๆ โดยบริษัทฯ มีวัตถุประสงค์ในการนำเงินที่ได้จากการเสนอขายหลักทรัพย์ครั้งนี้ ประมาณ 318.74 ล้านบาท ภายหลังหักค่าใช้จ่ายที่เกี่ยวข้องกับการเสนอขายหลักทรัพย์ ไปใช้เพื่อวัตถุประสงค์ ดังต่อไปนี้

1. เพื่อเป็นเงินทุนในการซื้อเครื่องมือและอุปกรณ์ก่อสร้างใหม่ สำหรับใช้ในงานโครงการก่อสร้างที่ยังไม่ได้ส่งมอบและงานโครงการก่อสร้างใหม่ในอนาคต จำนวน 50.00 ล้านบาท ระยะเวลาการใช้เงินโดยประมาณ ภายในปี 2567

2. เพื่อใช้เป็นเงินทุนหมุนเวียนในการดำเนินธุรกิจ จำนวน 268.74 ล้านบาท ระยะเวลาการใช้เงินโดยประมาณ ภายในปี 2567



จำนวนเงินและระยะเวลาที่ใช้เงินตามวัตถุประสงค์การใช้เงินดังกล่าว เป็นประมาณการตามแผนธุรกิจปัจจุบันของบริษัทฯ ทั้งนี้ แผนงานของบริษัทฯ ในอนาคต และค่าใช้จ่ายที่เกิดขึ้นจริงอาจแตกต่างไปจากการประมาณการที่กล่าวข้างต้น และทำให้บริษัทฯ อาจมีความจำเป็นต้องจัดสรรเงินที่จะได้รับจากการเสนอขายหลักทรัพย์ในครั้งนี้แตกต่างไปจากวัตถุประสงค์การใช้เงินการเพิ่มทุนที่ระบุไว้ โดยกรณีดังกล่าวจะไม่ส่งผลกระทบต่อแผนการลงทุนของบริษัทฯ อย่างมีนัยสำคัญ และในกรณีที่มีการเปลี่ยนแปลงอย่างมีนัยสำคัญ บริษัทฯ จะดำเนินการให้เป็นไปตามประกาศสำนักงานคณะกรรมการกำกับหลักทรัพย์และตลาดหลักทรัพย์ที่ สจ. 63/2561 เรื่องการเปลี่ยนแปลงวัตถุประสงค์การใช้เงินตามแบบแสดงรายการข้อมูลการเสนอขายหลักทรัพย์และร่างหนังสือชี้ชวน

บริษัทฯ มีนโยบายการจ่ายเงินปันผลในอัตราไม่ต่ำกว่าร้อยละ 50 ของกำไรสุทธิจากงบการเงินเฉพาะกิจของบริษัทฯ ภายหลังการหักภาษีเงินได้นิติบุคคลและเงินสำรองต่างๆ ทุกประเภทตามที่กำหนดไว้ในกฎหมายและข้อบังคับของบริษัทฯ อย่างไรก็ตาม การจ่ายเงินปันผลดังกล่าวอาจมีการเปลี่ยนแปลงได้ขึ้นอยู่กับผลประกอบการ สภาพคล่องทางการเงิน กระแสเงินสด ความจำเป็นในการใช้เป็นเงินทุนหมุนเวียนเพื่อบริหารกิจการ และแผนการขยายกิจการในอนาคตของบริษัทฯ และบริษัทขอย้ำ ตามที่คณะกรรมการบริษัทเห็นสมควร ทั้งนี้การจ่ายเงินปันผลประจำปีจะต้องได้รับอนุมัติจากที่ประชุมผู้ถือหุ้น เว้นแต่เป็นการจ่ายเงินปันผลระหว่างกาล ซึ่งคณะกรรมการบริษัทอาจอนุมัติให้จ่ายเงินปันผลระหว่างกาลได้เป็นครั้งคราวเมื่อเห็นว่าบริษัทฯ มีกำไรพอที่จะทำเช่นนั้น และไม่กระทบต่อผลการดำเนินงานของบริษัทฯ และรายงานการจ่ายเงินปันผลระหว่างกาลดังกล่าวให้ที่ประชุมผู้ถือหุ้นทราบในคราวถัดไป



กรุงเทพ ประกันชีวิต

เปิดตัว ประกันสะสมทรัพย์ใหม่ 2 แบบ

“แอสปีเซฟวิ่ง 15/7” และ “แท็กซ์ เซฟเวอร์ 10/5 (มีเงินปันผล)
ใส่ใจมอบความมั่นคง การันตีเงินต้น พร้อมรับผลประโยชน์ระยะยาว



กรุงเทพประกันชีวิต แนะนำแผนการเงินด้วย
แบบประกันที่ช่วยตอบโจทย์ชีวิตที่มั่นคง
ทั้งความคุ้มครองที่ครอบคลุมและผลประโยชน์ที่
คุ้มค่า พร้อมเปิดตัวแบบประกันสะสมทรัพย์ใหม่
2 แบบ “แอสปีเซฟวิ่ง 15/7” ชำระเบี้ยเพียง 7 ปี
แต่คุ้มครองยาวนาน 15 ปี มีเงินคืนระหว่างสัญญา
ปีละ 7% ของจำนวนเงินเอาประกันภัย รวมผล
ประโยชน์ตลอดสัญญาทั้งสิ้น 825% ของจำนวน
เงินเอาประกันภัย และ “แท็กซ์ เซฟเวอร์ 10/5 (มี
เงินปันผล)” ชำระเบี้ยระยะสั้นเพียง 5 ปี คุ้มครอง
10 ปี การันตีผลประโยชน์รวมตลอดสัญญา 515%
ของจำนวนเงินเอาประกันภัย และมีโอกาสรับ
เงินปันผลเพิ่ม ช่วยให้การวางแผนการใช้เงินระยะ
ยาวบรรลุเป้าหมายด้วยผลตอบแทนตลอดสัญญา



นายโซน โสภณพนิช กรรมการผู้จัดการใหญ่และประธานเจ้าหน้าที่บริหาร บริษัท
กรุงเทพประกันชีวิต จำกัด (มหาชน) เปิดเผยว่า การทำประกันชีวิตมีบทบาท
สำคัญต่อการวางแผนทางการเงินให้ประสบความสำเร็จตามเป้าหมายของแต่ละ
บุคคลที่ได้วางไว้ ด้วยความเสี่ยงที่ต่ำเมื่อเทียบกับการลงทุนในสินทรัพย์เสี่ยง
อื่นๆ นอกจากนี้ยังได้รับความคุ้มครองชีวิต รวมไปถึงแบบประกันบางประเภท
ยังมีการคืนเงินต้นและให้ผลตอบแทนที่แน่นอน เช่น แบบประกันชีวิตสะสมทรัพย์
ที่ช่วยในการออมเงินเพื่ออนาคต และเพื่อตอบสนองความต้องการของลูกค้
กรุงเทพประกันชีวิตได้ออกแบบประกันสะสมทรัพย์ใหม่พร้อมกัน 2 แบบ ได้แก่
“แอสปีเซฟวิ่ง 15/7” และ “แท็กซ์ เซฟเวอร์ 10/5 (มีเงินปันผล)”

ทั้งนี้ “แอสปีเซฟวิ่ง 15/7” มีจุดเด่นที่ชำระเบี้ยเพียง 7 ปี แต่คุ้มครองยาวนาน
15 ปี มีเงินคืนระหว่างสัญญาตั้งแต่สิ้นปีกรมธรรม์ที่ 1 - 14 ปีละ 7% ของจำนวน
เงินเอาประกันภัย และเมื่อครบสัญญาสิ้นปีกรมธรรม์ที่ 15 รับเงินก้อนคืน 727%
ของจำนวนเงินเอาประกันภัย รวมผลประโยชน์ตลอดสัญญาทั้งสิ้น 825% ของ
จำนวนเงินเอาประกันภัย ช่วยให้ลูกค้าวางแผนการเงินในอนาคตได้อย่างหมด
ห่วง นอกจากนี้ยังสามารถนำเบี้ยประกันไปใช้สิทธิลดหย่อนภาษีบุคคลธรรมดา
ได้สูงสุด 100,000 บาท (เงื่อนไขเป็นไปตามที่สรรพากรกำหนด) รับประกันตั้งแต่
อายุแรกเกิดจนถึงอายุ 84 ปี ด้วยจำนวนเงินเอาประกันภัยเริ่มต้น 50,000 บาท
โดยไม่ต้องตรวจและไม่ต้องตอบคำถามสุขภาพ



กรุงเทพ ประกันชีวิต

เปิดตัว ประกันสะสมทรัพย์ใหม่ 2 แบบ

“แบบปีเซฟวิ้ง 15/7” และ “แก๊งค์ เซฟเวอร์ 10/5 (มีเงินปันผล)”
ใส่ใจมอบความมั่นคง การันตีเงินต้น พร้อมรับผลประโยชน์ระยะยาว



สำหรับ “แก๊งค์ เซฟเวอร์ 10/5 (มีเงินปันผล)”
เหมาะกับผู้ต้องการวางแผนลดหย่อนภาษี
เนื่องจากสามารถรับเงินคืนเร็วโดยไม่ต้องรอนาน
มีระยะเวลาชำระเบี้ยสั้นเพียง 5 ปี คຸ້ມครอง 10 ปี
พร้อมรับเงินคืนตั้งแต่สิ้นปีกรมธรรม์ที่ 1-9 สูงสุด
ปีละ 5% ของจำนวนเงินเอาประกันภัย เมื่อครบ
สัญญาสิ้นปีกรมธรรม์ที่ 10 รับเงินก้อนคืนอีก
479% ของจำนวนเงินเอาประกันภัย และมีโอกาส
รับเงินปันผลเพิ่มเมื่อครบกำหนดสัญญา การันตี
ผลประโยชน์รวมตลอดสัญญา 515% ของจำนวน
เงินเอาประกันภัย โดยจะรับประกันตั้งแต่แรกเกิด
ถึงอายุ 85 ปี ด้วยจำนวนเงินเอาประกันภัยเริ่ม
ต้น 50,000 บาท โดยไม่ต้องตรวจและไม่ต้องตอบ
คำถามสุขภาพ และยังสามารถนำเบี้ยประกันไปลดหย่อน
ภาษีบุคคลธรรมดาได้สูงสุด 100,000 บาทเช่นกัน

“แบบประกันทั้ง 2 แบบ เหมาะสำหรับผู้มีรายได้นั้นคง และต้องการ
หลักประกันคุ้มครองชีวิต พร้อมผลประโยชน์เพื่อเป้าหมายการเงิน
ระยะยาว ซึ่งนอกจากจะช่วยให้ผู้วางแผนสามารถประหยัดเงินของ
ตนเองด้วยสิทธิประโยชน์ทางภาษีแล้ว ยังช่วยสร้างวินัยทางการเงิน
ซึ่งกรุงเทพประกันชีวิตมีความมุ่งมั่นและใส่ใจในการพัฒนาผลิตภัณฑ์
ที่ตอบโจทย์ทุกความต้องการและพร้อมเป็นส่วนหนึ่งในการส่งมอบ
ความคุ้มครองและสร้างความมั่นคง เพื่อให้การวางแผนทางการเงิน
ของลูกค้ทุกคนบรรลุเป้าหมาย” นายโชนกล่าวในที่สุด

ผู้ที่สนใจสามารถสมัครทำประกันได้ผ่านตัวแทนประกันชีวิตและที่
ปรึกษาการเงิน กรุงเทพประกันชีวิต และดูรายละเอียดเพิ่มเติมได้ที่
เว็บไซต์กรุงเทพประกันชีวิต www.bangkoklife.com หรือติดต่อ
Call Center โทร. 02-777-8888

AIS

ทุกโรงเรียน กทม.

จัดกิจกรรม “วัยรุ่นตัว TOP STOP ภัยไซเบอร์” เดินทางสู่การเป็น โรงเรียนอุ่นใจไซเบอร์ 100% ผ่าน “หลักสูตรอุ่นใจไซเบอร์”

ผลการศึกษาดัชนีชี้วัดสุขภาพะดิจิทัลของคนไทย หรือ Thailand Cyber Wellness Index (TCWI) พบว่าในกลุ่มเด็กนักเรียนอายุ 10-15 ปี ในพื้นที่ กรุงเทพฯ กว่า 82.97% อยู่ในระดับที่ต้องพัฒนา นั้นหมายความว่า เป็นกลุ่มที่มีความเสี่ยงต่อภัยไซเบอร์ นอกจากนี้ยังพบอีกว่า 81.49% ขาดทักษะด้านการจัดสรรเวลาในการใช้งานบนโลกออนไลน์ และ 75.15% ขาดความรู้ความเข้าใจในการป้องกันตัวเองจากภัยในโลกไซเบอร์ ซึ่งที่ผ่านมา AIS อุ่นใจ CYBER และ กรุงเทพมหานคร ได้ทำงานร่วมกันผ่านการนำหลักสูตรการเรียนรู้ด้านทักษะดิจิทัล “หลักสูตรอุ่นใจไซเบอร์” ให้ครู บุคลากรทางการศึกษาและนักเรียนในโรงเรียนสังกัด กทม. ทั้ง 437 แห่ง ได้เข้ามาศึกษาเรียนรู้

ล่าสุดเดินทางจัดกิจกรรม “กทม. x AIS อุ่นใจ CYBER School Tour วัยรุ่นตัว TOP STOP ภัยไซเบอร์” ด้วยแนวคิด Gamification หรือ โลกแห่งการเรียนรู้ผ่านเกม นำร่องใน 4 โรงเรียน ได้แก่ โรงเรียนนาหลวง, โรงเรียนวัดยายร่ม (วัฒนราษฎร์รังสรรค์), โรงเรียนประชาอุทิศ(จันทาบอนุสรณ์) และ โรงเรียนบ้านบางกะปิ ตั้งเป้าเป็น โรงเรียนอุ่นใจไซเบอร์ พร้อมขยายผลการสร้างพลเมืองดิจิทัลยกระดับการใช้งานสื่อและโลกออนไลน์ให้บุคลากรทางการศึกษาและนักเรียนของโรงเรียนในสังกัด กทม.กว่า 250,000 คน เข้าศึกษาหลักสูตรอุ่นใจไซเบอร์และได้รับประกาศนียบัตรทุกโรงเรียนรวม 437 แห่ง ภายในปีการศึกษา 2567 โดยเอไอเอสจะได้ร่วมกับสำนักงานการศึกษา กรุงเทพมหานคร จัดรูปแบบการส่งเสริมที่เหมาะสมโดยบูรณาการการเรียนรู้หลักสูตร “อุ่นใจไซเบอร์” ให้สอดคล้องกับตัวชี้วัดของการเรียนการสอนที่สนับสนุนทักษะวิทยาการคำนวณ และการคิดเชิงวิพากษ์ (Critical Thinking) แก่โรงเรียนในสังกัด กทม.ต่อไป



นายศานนท์ หวังสร้างบุญ รองผู้ว่าราชการกรุงเทพมหานคร กล่าวว่า “กลุ่ม Gen Z หรือเด็กที่อยู่ในช่วงประถม มัธยม เป็นกลุ่มที่เติบโตมาพร้อมกับโลกดิจิทัล ทำให้พวกเขามีความคุ้นเคยกับการใช้งานในรูปแบบต่างๆ แต่ในอีกแง่หนึ่งก็เป็นสิ่งที่เด็กๆ ต้องใกล้ชิดกับภัยที่แฝงมากับการใช้งานอย่างไม่รู้ตัว โดยที่ผ่านมาระดับความสำคัญกับการเสริมสร้างองค์ความรู้ด้านการใช้งานดิจิทัลเพื่อให้เด็กและเยาวชนรู้เท่าทันภัยไซเบอร์ สอดคล้องกับภารกิจด้านการศึกษาของกรุงเทพมหานครในปีที่เราต้องการสร้างทักษะการคิดวิเคราะห์ แยกแยะ หรือ Critical Thinking ให้กับเด็กนักเรียน

อย่างการทำงานร่วมกับ AIS โดยนำหลักสูตรดิจิทัลอย่าง หลักสูตรอุ่นใจไซเบอร์ มาใช้ในโรงเรียน กทม. เรามุ่งหวังให้เข้าไปบูรณาการเป็นสื่อการเรียนการสอนของครู ผ่านไปยังนักเรียนในโรงเรียนสังกัด กทม. ทั้ง 437 แห่ง จึงได้ร่วมกันจัดกิจกรรมนำร่องใน 4 พื้นที่ ได้แก่ โรงเรียนนาหลวง, โรงเรียนวัดยายร่ม (วัฒนราษฎร์รังสรรค์), โรงเรียนประชาอุทิศ(จันทาบอนุสรณ์) และ โรงเรียนบ้านบางกะปิ โดยมีเป้าหมายสำคัญในการสร้างโรงเรียนต้นแบบที่ ครู นักเรียน และบุคลากร ผ่านการศึกษาหลักสูตรอุ่นใจไซเบอร์ มีทักษะด้านดิจิทัลแบบครบถ้วน และเราต้องการที่จะทำงานร่วมกันไปอย่างต่อเนื่องเพื่อที่จะสร้างโรงเรียนอุ่นใจปลอดภัยไซเบอร์ 100% ในปีการศึกษา 2567 ในการจับคู่เชื่อมการแก้ไขปัญหามาให้นักเรียนและเยาวชนในพื้นที่ กทม. ใช้งานโลกออนไลน์อย่างถูกต้อง ปลอดภัย และสร้างสรรค์

AIS

ทุกโรงเรียน กทม.

จัดกิจกรรม “วัยรุ่นตัว TOP STOP ภัยไซเบอร์”
 เดินหน้าสู่การเป็น โรงเรียนอุ่นใจไซเบอร์ 100% ผ่าน “หลักสูตรอุ่นใจไซเบอร์”



AIS

ด้าน นางสายชล ทรัพย์มากอุดม หัวหน้าหน่วยธุรกิจประชาสัมพันธ์และงานธุรกิจสัมพันธ์ AIS กล่าวว่า “กิจกรรมวัยรุ่นตัว TOP STOP ภัยไซเบอร์ เกิดขึ้นจากความตั้งใจระหว่าง AIS กับ กทม. ในการส่งเสริมทักษะการเรียนรู้ด้านดิจิทัลให้กับน้องๆ นักเรียน ด้วยการถ่ายทอดเนื้อหาจากหลักสูตรอุ่นใจไซเบอร์ออกมาในรูปแบบ Gamification เพื่อให้เข้าถึงเด็กนักเรียนได้ง่าย ที่นอกจากจะมีความสุขสนุกสนานแล้วยังสอดแทรกไปด้วยความรู้ และนำไปสู่การเข้าไปเรียนรู้บทเรียนเพิ่มเติมต่อไป กิจกรรมในครั้งนี้ นับเป็นจุดเริ่มต้นครั้งสำคัญในการสร้างภูมิคุ้มกันภัยไซเบอร์ให้กับน้องๆ นักเรียน เยาวชน เราหวังเป็นอย่างยิ่งว่ากิจกรรมนี้จะทำให้ระดับสูงภาวะด้านดิจิทัลของนักเรียนใน กทม. ดียิ่งขึ้น จนนำไปสู่การแก้ไขและลดปัญหาที่เกิดขึ้นจากการใช้งานออนไลน์ทุกรูปแบบ AIS อุ่นใจ CYBER พร้อมเป็นแกนกลางในการสร้างความตระหนักรู้เพราะเราเชื่อว่าจะเป็นการขับเคลื่อนการแก้ไขปัญหาภัยไซเบอร์ได้อย่างยั่งยืน

ดูรายละเอียดเพิ่มเติมของหลักสูตรอุ่นใจไซเบอร์ได้ที่

<https://sustainability.ais.co.th/th/sustainability-projects/thailands-cyber-wellness-index>



นอร์ทอีส รับเบอร์

เป็นผู้ผลิตยางพารา **คุณภาพดีระดับโลก**
ชื่อเสียงยอมรับต่อลูกค้า ใช้พลังงานสะอาด
เป็นมิตรต่อชุมชนและสิ่งแวดล้อม
พัฒนารุรกิจไปสู่ อุตสาหกรรมปลายน้ำ



ผลิตภัณฑ์ของเรา



ยางแผ่นรมควัน



ยางแท่ง STR



ยางผสม

ชูวิทย์ จึงธนสมบูรณ์

ประธานเจ้าหน้าที่บริหาร

ก.ล.ต.

เปิดข้อมูลสถิติตลาดทุนที่สำคัญปี 2566

ข้อมูลสถิติสำคัญปี 2566 (ณ วันที่ 31 ธันวาคม 2566)

1. การอนุญาตให้เสนอขายหลักทรัพย์ประเภทตราสารทุน

หน่วย: บริษัท

ประเภทการเสนอขาย	2565	2566
การเสนอขายหลักทรัพย์ต่อประชาชนเป็นครั้งแรก (IPO) – หุ้น	47	52
การเสนอขายหลักทรัพย์ต่อประชาชนเป็นครั้งแรก (IPO) – วอร์เรนต์	-	-
การเสนอขายหลักทรัพย์ต่อประชาชนทั่วไป (PO) – หุ้น	2	-
การเสนอขายหลักทรัพย์ต่อประชาชนทั่วไป (PO) – วอร์เรนต์	-	-
การเสนอขายหลักทรัพย์ต่อบุคคลในวงจำกัด (PP) - หุ้น	25	11
รวม	74	63

หมายเหตุ : * เป็นจำนวนบริษัทที่ได้รับอนุญาต IPO (อาจจะมียังบางบริษัทยังไม่ขาย)

2. มูลค่าการเสนอขายตราสารทุน จำแนกตามลักษณะการเสนอขาย

หน่วย: ล้านบาท

ลักษณะการเสนอขาย	2565	2566
เสนอขายในประเทศ	255,954	120,885
ขายประชาชนครั้งแรก (IPO)	127,990	45,151
ขายครั้งต่อไป*	128,118	75,734
เสนอขายต่างประเทศ	-	-
รวม	255,954	120,885

หมายเหตุ : *ที่มาจากตลาดหลักทรัพย์แห่งประเทศไทย (ไม่รวม Stock Dividend)

ก.ล.ต.

เปิดเผยข้อมูลสถิติตลาดทุนที่สำคัญปี 2566

3. มูลค่าการเสนอขายตราสารหนี้

หน่วย: ล้านบาท

ประเภทหลักทรัพย์	2565	2566
เสนอขายในประเทศ*	2,463,807	2,378,330
- ตราสารหนี้ระยะสั้น	1,060,833	1,277,123
- ตราสารหนี้ระยะยาว	1,402,974	1,101,207
เสนอขายต่างประเทศ	106,015	88,854
รวม	2,569,822	2,467,184

หมายเหตุ : *ผู้ออกและเสนอขายทั้งที่เป็นไทยและต่างประเทศ

ตราสารหนี้กลุ่มยั่งยืน

หน่วย: ล้านบาท

ประเภทหลักทรัพย์	2565	2566
ตราสารหนี้เพื่อการอนุรักษ์สิ่งแวดล้อม (Green Bond)**	41,219	47,293
ตราสารหนี้เพื่อพัฒนาสังคม (Social Bond)***	11,400	4,000
ตราสารหนี้เพื่อความยั่งยืน (Sustainability Bond)***	137,935	141,500
ตราสารหนี้ส่งเสริมความยั่งยืน (Sustainability-Linked Bond)	31,000	1,000
รวม	221,554	193,793

หมายเหตุ : *สำหรับรุ่นที่ออกเป็นสกุลเงินต่างประเทศได้ปรับมูลค่าเทียบเท่าเงินบาท โดยใช้อัตราแลกเปลี่ยนเฉลี่ยของธนาคารพาณิชย์ในกรุงเทพมหานครของธนาคารแห่งประเทศไทย (อัตรากลาง)

ณ วันออกตราสาร (issue date)

**รวมตราสารหนี้เพื่อสิ่งแวดล้อมและทรัพยากรทางทะเล (Blue Bond) ที่ออกโดยธนาคารกรุงศรีอยุธยา

***รวมพันธบัตรที่ออกโดยกระทรวงการคลัง และธนาคารออมสิน ซึ่งไม่อยู่ภายใต้การกำกับดูแลของ ก.ล.ต.

ตราสารหนี้เพื่อความยั่งยืน (Sustainability Bond) หมายถึง ตราสารหนี้ที่ผู้ออกระดมทุนเพื่อเอาเงินไปใช้ในโครงการหรือกิจกรรมด้านการอนุรักษ์สิ่งแวดล้อมและ/หรือการพัฒนาสังคม

ตราสารหนี้ส่งเสริมความยั่งยืน (Sustainability-Linked Bond) หมายถึง ตราสารหนี้ที่มีข้อตกลงและเงื่อนไขในการปรับอัตราดอกเบี้ย และ/หรือภาระผูกพันของผู้ออกในการดำเนินการด้านความยั่งยืน โดยอ้างอิงกับความสำเร็จหรือผลการดำเนินงานตัวชี้วัดและเป้าหมายด้านความยั่งยืน



ก.ล.ต.

เปิดเผยข้อมูลสถิติตลาดทุนที่สำคัญปี 2566

4. มูลค่าการออกและเสนอขายใบสำคัญแสดงสิทธิอนุพันธ์ (DW)

หน่วย: รูน

	2565	2566
รวม	5,694	4,480

5. ภาพรวมธุรกิจจัดการลงทุน

ประเภท	ณ สิ้นปี 2565	ข้อมูลล่าสุด*
กองทุนรวม		ณ สิ้นเดือน ธ.ค. 2566
- จำนวนกองทุน	1,902	2,110
- NAV (ล้านบาท)	4,159,268	4,441,500
กองทุนรวมอสังหาริมทรัพย์ (กอง 1-4)**		ณ สิ้นเดือน มิ.ย. 2566
- จำนวนกองทุน	44	44
- NAV (ล้านบาท)	141,707	141,834
กองทุนรวมโครงสร้างพื้นฐาน		ณ สิ้นเดือน ก.ย. 2566
- จำนวนกองทุน	8	8
- NAV (ล้านบาท)	379,907	361,815
กองทุนส่วนบุคคล		ณ สิ้นเดือน ธ.ค. 2566
- จำนวนกองทุน	86,400	87,859
- NAV (ล้านบาท)	2,083,826	2,299,601
กองทุนสำรองเลี้ยงชีพ		ณ สิ้นเดือน ธ.ค. 2566
- จำนวนกองทุน	363	359
- NAV (ล้านบาท)	1,382,904	1,421,986

หมายเหตุ : * ข้อมูลล่าสุดตามกำหนดส่งข้อมูลของกองทุนแต่ละประเภท ** ข้อมูล ณ มิ.ย. 2565 เนื่องจากเป็นข้อมูลรายครึ่งปี

ก.ล.ต.

เปิดข้อมูลสถิติตลาดทุนที่สำคัญปี 2566

6. การทำคำเสนอซื้อหลักทรัพย์เพื่อครอบงำกิจการ

การทำคำเสนอซื้อ	2565	2566
เพื่อวัตถุประสงค์ในการครอบงำกิจการ		
มูลค่าหุ้นที่เสนอซื้อ (ล้านบาท)	45,145	23,364
มูลค่าหุ้นที่เกิดรายการซื้อขายจริง (ล้านบาท)	3,816	3,730
จำนวนบริษัทที่ถูกเสนอซื้อ	12	6
เพื่อออกจากการเป็นบริษัทจดทะเบียนในตลาดหลักทรัพย์ฯ		
มูลค่าหุ้นที่เสนอซื้อ (ล้านบาท)	376,551	18,325
มูลค่าหุ้นที่เกิดรายการซื้อขายจริง (ล้านบาท)	343,341	17,266
จำนวนบริษัทที่ถูกเสนอซื้อ	6	7
รวม		
มูลค่าหุ้นที่เสนอซื้อ (ล้านบาท)	421,696	41,690
มูลค่าหุ้นที่เกิดรายการซื้อขายจริง (ล้านบาท)	347,157	20,997
จำนวนบริษัทที่ถูกเสนอซื้อ	18	13

7. การผ่อนผันเกี่ยวกับการทำคำเสนอซื้อ

หน่วย: กรณี

ประเภทการผ่อนผัน	2565	2566
การผ่อนผันการทำคำเสนอซื้อ	6	6
(1) ไม่มีการเปลี่ยนแปลงอำนาจบริหาร	-	1
(2) เป็นการฟื้นฟูกิจการ	-	-
(3) ได้รับอนุมัติจากที่ประชุมผู้ถือหุ้น (white wash)	2	3
(4) คณะอนุกรรมการวินัยฯ มีแนววินิจฉัยเป็นบรรทัดฐานไว้แล้ว	-	2
(5) ผ่อนผันการทำคำเสนอซื้อหุ้นบางส่วน	-	-
(6) จำเป็นและสมควร	4	-
การผ่อนผันขั้นตอนหรือวิธีการในการทำคำเสนอซื้อ	-	1

ก.ล.ต.

เปิดข้อมูลสถิติตลาดทุนที่สำคัญปี 2566

8. ภาพรวมธุรกิจสินทรัพย์ดิจิทัล

ผู้ประกอบการและผู้ให้บริการระบบเสนอขายโทเคนดิจิทัล

	จำนวน (ราย)*
ศูนย์ซื้อขายสินทรัพย์ดิจิทัล (Digital Asset Exchange)	10
นายหน้าสินทรัพย์ดิจิทัล (Digital Asset Broker)	12
ผู้ค้าสินทรัพย์ดิจิทัล (Digital Asset Dealer)	3
ที่ปรึกษาสินทรัพย์ดิจิทัล (Advisory Service)	2
ผู้จัดการเงินทุนสินทรัพย์ดิจิทัล (Fund Manager)	1
ผู้ให้บริการรับฝากสินทรัพย์ดิจิทัล (Custodial Wallet Provider)	-
ผู้ให้บริการระบบเสนอขายโทเคนดิจิทัล (ICO Portal)	7

หมายเหตุ : * รวมผู้ประกอบการและผู้ให้บริการระบบเสนอขายโทเคนดิจิทัล ที่ได้รับใบอนุญาตแล้วแต่ยังไม่เริ่มประกอบธุรกิจ และบางรายได้รับใบอนุญาตมากกว่า 1 ประเภท ทั้งนี้ สามารถดูรายละเอียดเพิ่มเติมได้ที่ เว็บไซต์ ก.ล.ต. www.sec.or.th หัวข้อ “สินทรัพย์ดิจิทัล” หรือ คลิก www.sec.or.th/DigitalAsset

การเสนอขายโทเคนดิจิทัล

	2565 (บริษัท)	2566 (บริษัท)
ประเภทการเสนอขายโทเคนดิจิทัลต่อประชาชนเป็นครั้งแรก (ICO)		
โทเคนดิจิทัลเพื่อการลงทุน	-	1
โทเคนดิจิทัลเพื่อการลงทุนและเพื่อการใช้ประโยชน์แบบไม่พร้อมใช้	1	-
รวม	1	1

	2565 (ล้านบาท)	2566 (ล้านบาท)
มูลค่าการเสนอขายโทเคนดิจิทัล จำแนกตามลักษณะการเสนอขาย		
เสนอขายประชาชนครั้งแรกในประเทศ	265	2,400
เสนอขายต่างประเทศ	-	-
รวม	265	2,400



ก.ล.ต.

เปิดข้อมูลสถิติตลาดทุนที่สำคัญปี 2566

9. ภาพรวมการระดมทุนด้วยวิธีคราวด์ฟันดิง

		2565	2566
การระดมทุนด้วย วิธีคราวด์ฟันดิง	หุ้นคราวด์ฟันดิง	จำนวน 4 บริษัท มูลค่า 52.70 ล้านบาท	จำนวน 2 บริษัท มูลค่า 50.33 ล้านบาท
	หุ้นกู้คราวด์ฟันดิง	จำนวน 327 บริษัท มูลค่า 4,274.30 ล้านบาท	จำนวน 278 บริษัท มูลค่า 6,065.76 ล้านบาท

ผู้ให้บริการระบบคราวด์ฟันดิง (Funding Portal) จำนวน 7 บริษัท

10. ข้อมูลการรับเรื่องร้องเรียน ของ “ศูนย์รับเรื่องร้องเรียนและรับแจ้งเบาะแส”*

2565		2566	
ประเภทเรื่องที่ร้องเรียน	จำนวนเรื่อง	ประเภทเรื่องที่ร้องเรียน	จำนวนเรื่อง
1. การให้บริการของผู้ประกอบธุรกิจ สินทรัพย์ดิจิทัล	326	1. การได้รับการชักชวนให้ลงทุน โดยอ้างผลตอบแทนในอัตราที่สูง	786
2. การได้รับการชักชวนให้ลงทุนโดย อ้างผลตอบแทนในอัตราที่สูง	175	2. การให้บริการของผู้ประกอบ ธุรกิจสินทรัพย์ดิจิทัล	189
3. การปฏิบัติหน้าที่ของผู้บริหาร/ กรรมการบริษัทจดทะเบียน	70	3. ระบบงานของผู้ประกอบธุรกิจ สินทรัพย์ดิจิทัล	65
4. ระบบงานของผู้ประกอบธุรกิจ หลักทรัพย์	43	4. การปฏิบัติหน้าที่ของผู้บริหาร/ กรรมการบริษัทจดทะเบียน	46
5. ระบบงานของผู้ประกอบธุรกิจ สินทรัพย์ดิจิทัล	42	5. ระบบงานอื่นของธนาคาร พาณิชย์/บริษัทประกัน	40
6. อื่น ๆ	593	6. อื่น ๆ	588
รวมทั้งหมด	1,249	รวมทั้งหมด	1,714

หมายเหตุ : * ยกเว้นจาก “ศูนย์บริการประชาชน ก.ล.ต.” ตามโครงสร้างองค์กรใหม่ มีผลตั้งแต่วันที่ 1 ธันวาคม 2566

ก.ล.ต.

เปิดข้อมูลสถิติตลาดทุนที่สำคัญปี 2566

การดำเนินการของ “สายด่วนแจ้งหลอกลวงทุน”

แพลตฟอร์ม	จำนวน (บัญชี)		
	ตั้งแต่วันที่ 6 พ.ย. – 31 ธ.ค. 2566*		
	ได้รับแจ้ง	ถูกปิดแล้ว	อยู่ระหว่างดำเนินการ
Facebook	367	279	88
Instagram	17	17	-
LINE	1	1	-
รวม	385	297	88

หมายเหตุ : * ก.ล.ต. เปิดช่องทาง “สายด่วนแจ้งหลอกลวงทุน” เมื่อวันที่ 6 พฤศจิกายน 2566

ทั้งนี้ เมื่อ ก.ล.ต. ได้รับเบาะแส จะตรวจสอบและแจ้งหน่วยงานที่เกี่ยวข้อง เพื่อปิดกั้นเนื้อหาหรือช่องทางการหลอกลวงทุนโดยเร็ว ภายใต้กรอบเวลาเฉลี่ยภายใน 48 ชั่วโมงนับตั้งแต่ที่ได้รับแจ้ง

Investor Alert : การรายงานข้อมูลรายชื่อบุคคลหรือนิติบุคคลที่มีผู้ใช้ประกอบธุรกิจภายใต้การกำกับดูแลของ ก.ล.ต. (Investor Alert) เพื่อเตือนประชาชนให้ระมัดระวังการลงทุน

ประเภทรายชื่อบุคคลหรือนิติบุคคล ที่มีผู้ใช้ประกอบธุรกิจภายใต้การกำกับดูแลของ ก.ล.ต.	จำนวน (ราย)	
	2565	2566
ยังไม่ได้รับใบอนุญาตธุรกิจหลักทรัพย์/สัญญาซื้อขายล่วงหน้า	378	555
ยังไม่ได้รับใบอนุญาตธุรกิจสินทรัพย์ดิจิทัล	78	43
ยังไม่ได้รับอนุญาตให้เสนอขายโทเคนดิจิทัลต่อประชาชน	5	10
ยังไม่ได้รับใบอนุญาตธุรกิจหลักทรัพย์/สัญญาซื้อขายล่วงหน้า และยังไม่ได้รับใบอนุญาตธุรกิจสินทรัพย์ดิจิทัล	7	2
ยังไม่ได้รับอนุญาตให้เสนอขายหลักทรัพย์ที่ออกใหม่ต่อประชาชนเป็น การทั่วไป	6	1
ธุรกรรมที่มีเหตุอันควรสงสัยว่าเป็นการเงินนอกระบบ	5	-
ยังไม่ได้รับอนุญาตให้เสนอขายโทเคนดิจิทัลต่อประชาชนและยังไม่ได้รับ ใบอนุญาตธุรกิจสินทรัพย์ดิจิทัล	1	1
รวมทั้งหมด	480	612

หมายเหตุ : สามารถตรวจสอบข้อมูล Investor Alert ได้ที่เว็บไซต์ ก.ล.ต.

<https://market.sec.or.th/public/idisc/th/InvestorAlert>



ก.ล.ต.

เปิดข้อมูลสถิติตลาดทุนที่สำคัญปี 2566

11. การบังคับใช้กฎหมาย

การดำเนินการทางบริหาร

หน่วย: คน

ประเภทผู้ได้รับความเห็นชอบ	เปิดเผยพฤติกรรม		สั่งพัก		เพิกถอนความเห็นชอบ	
	2565	2566	2565	2566	2565	2566
ผู้แนะนำการลงทุน	-	-	4	6	10	12
ผู้จัดการกองทุน	-	-	-	-	-	-
กรรมการในคณะกรรมการลงทุนของกองทุน	-	-	-	-	-	-
ผู้บริหาร*	-	-	-	-	-	-
ผู้สอบบัญชี	-	-	1	-	-	-
ที่ปรึกษาทางการเงิน	-	-	-	-	-	-
ผู้ควบคุมการปฏิบัติงานที่ปรึกษาทางการเงิน	-	-	-	1	-	-
บริษัทประเมินมูลค่าทรัพย์สิน	-	-	-	-	-	-
ผู้ประเมินหลัก	-	-	-	-	-	-
รวม	0	0	5	7	10	12

หมายเหตุ : * ผู้บริหาร หมายความรวมถึงผู้บริหารบริษัทหลักทรัพย์ ผู้บริหารบริษัทหลักทรัพย์จัดการลงทุน บุคคลผู้มีอำนาจในการจัดการ และผู้จัดการสาขา

การดำเนินคดีอาญา

	เปรียบเทียบปรับ (เฉพาะกรณีที่มีการชำระค่าปรับ)	
	2565	2566
จำนวนข้อหา	418	171
จำนวนราย	209	75
จำนวนเงินค่าปรับ (บาท)	126,557,400	51,483,530

	กล่าวโทษ	
	2565	2566
จำนวนคดี	31	29
จำนวนผู้ถูกกล่าวโทษ	91	137

หมายเหตุ บางเรื่องที่สำนักงานกล่าวโทษจะนับมากกว่า 1 คดี เนื่องจากพฤติกรรมในเรื่องนั้นเป็นการกระทำความผิดที่ต่างประเภทกัน ซึ่งสามารถแยกดำเนินคดีได้



ก.ล.ต.

เปิดข้อมูลสถิติตลาดทุนที่สำคัญปี 2566

การดำเนินคดีทางแพ่ง

	ตกลงทำบันทึกการยินยอมปฏิบัติตามมาตรการ ลงโทษทางแพ่งที่ ค.ม.พ. กำหนด	
	2565	2566
จำนวนคดี	8	8
จำนวนผู้กระทำผิด	42	22
ค่าปรับทางแพ่ง* (บาท)	74,037,920.60	97,120,726.19
คดีใช้เงินเท่าผลประโยชน์ที่ได้รับ* (บาท)	22,148,612.01	6,467,807.96
คดีใช้เงินค่าใช้จ่ายในการตรวจสอบ (บาท)	1,949,899.88	846,120.85

หมายเหตุ : *เงินค่าปรับทางแพ่งและเงินค่าคดีใช้คืนผลประโยชน์ที่ได้รับจากการกระทำผิด เป็นรายได้แผ่นดินที่นำส่งกระทรวงการคลังแล้ว

	ไม่ยินยอมปฏิบัติตามมาตรการลงโทษทางแพ่งที่ ค.ม.พ. กำหนด	
	2565	2566
ส่งฟ้องศาลแพ่ง (ราย)	2	22
จำนวนเงินที่ขอให้ศาลสั่ง* (บาท)	12,080,646	93,718,859

หมายเหตุ : * จำนวนเงินที่ขอให้ศาลสั่งตามมาตรการลงโทษทางแพ่ง ประกอบด้วย ค่าปรับ / เรียกคืนผลประโยชน์ / ค่าใช้จ่ายในการตรวจสอบ



ก.ล.ต.

เปิดรับฟังความคิดเห็นการปรับปรุงหลักเกณฑ์ เกี่ยวกับโครงสร้างใบอนุญาตประกอบธุรกิจหลักทรัพย์ และสัญญาซื้อขายล่วงหน้า



สำนักงานคณะกรรมการกำกับหลักทรัพย์และตลาดหลักทรัพย์ (ก.ล.ต.) เปิดรับฟังความคิดเห็นในการปรับปรุงหลักเกณฑ์เกี่ยวกับโครงสร้างใบอนุญาตประกอบธุรกิจหลักทรัพย์และสัญญาซื้อขายล่วงหน้า เพื่อเพิ่มความยืดหยุ่น ลดภาระด้านต้นทุนและเพิ่มความสามารถในการแข่งขันให้ผู้ประกอบธุรกิจ

ตามที่คณะกรรมการกำกับหลักทรัพย์และตลาดหลักทรัพย์ (คณะกรรมการ ก.ล.ต.) ในการประชุมครั้งที่ 15/2566 เมื่อวันที่ 5 ตุลาคม 2566 มีมติเห็นชอบการปรับปรุงหลักเกณฑ์เกี่ยวกับการปรับปรุงโครงสร้างใบอนุญาตประกอบธุรกิจหลักทรัพย์และสัญญาซื้อขายล่วงหน้า (โครงสร้างใบอนุญาต) เพื่อเจือให้เกิดนวัตกรรมในตลาดทุนไทย ส่งเสริมการแข่งขันที่เป็นธรรม เพิ่มความคล่องตัวและความสามารถในการแข่งขัน ตลอดจนมีต้นทุนต่ำที่จำเป็นในการประกอบธุรกิจ ทั้งนี้ การปรับปรุงหลักเกณฑ์ดังกล่าวเป็นไปตามแนวทางในผลการศึกษาโครงการ Landscape of Thai Securities Businesses after Covid-19 and under Digital Disruption ที่ ก.ล.ต. ได้จัดจ้างธนาคารโลก (World Bank) ให้ดำเนินการ

ศึกษา และพบว่ามียุโรปสรรคต่อการขยายธุรกิจ ใบอนุญาตมีจำนวนมากและซ้ำซ้อน และค่าธรรมเนียมใบอนุญาตบางประเภทมีราคาสูง เป็นต้น

ดังนั้น World Bank จึงเสนอให้ ก.ล.ต. ปรับปรุงโครงสร้างใบอนุญาตเพื่อให้บรรลุเป้าหมายและกำจัดอุปสรรคโดยมีหลักการสำคัญได้แก่ (1) จัดกลุ่มใบอนุญาตตามประเภทธุรกิจแทนประเภทผลิตภัณฑ์ เพื่อให้ผู้ประกอบธุรกิจมีความยืดหยุ่น โดยไม่ต้องขอรับใบอนุญาตใหม่เพิ่มเติมเมื่อต้องการขยายธุรกิจ (2) ให้ธุรกิจที่มีลักษณะและความเสี่ยงคล้ายคลึงกันอยู่ในกลุ่มเดียวกัน (3) คิดค่าธรรมเนียมใบอนุญาตตามธุรกิจที่ให้บริการแทนการชำระค่าธรรมเนียมใบอนุญาตเดิมจำนวนในครั้งแรก และ (4) ปรับปรุงประเภทผู้ขอรับใบอนุญาตให้สอดคล้องกัน

นอกจากนี้ ก.ล.ต. ได้เสนอปรับปรุงหลักเกณฑ์ในเรื่องที่เกี่ยวข้องเพิ่มเติม เช่น การปรับค่าจ้างขอรับใบอนุญาตและค่าใบอนุญาต เนื่องจากลักษณะการประกอบธุรกิจมีความหลากหลายและผลิตภัณฑ์ซับซ้อนมากขึ้น จึงต้องยกระดับการกำกับดูแลความเสี่ยง การปรับเพิ่มระยะเวลาเตรียมความพร้อมของผู้

ประกอบธุรกิจเกี่ยวกับระบบงานและบุคลากรในการประกอบธุรกิจ เป็นต้น

ทั้งนี้ สำหรับผู้ประกอบธุรกิจที่ได้รับใบอนุญาตประกอบธุรกิจหลักทรัพย์และสัญญาซื้อขายล่วงหน้าอยู่เดิม จะกำหนด ให้สามารถประกอบธุรกิจเช่นเดิมต่อไปได้ โดยให้ถือว่าเป็นผู้ได้รับใบอนุญาตตามประเภทที่กำหนดในตารางเทียบการเปลี่ยนใบอนุญาตท้ายกฎกระทรวง (กรณีธุรกิจหลักทรัพย์) หรือประกาศคณะกรรมการ ก.ล.ต. (กรณีธุรกิจสัญญาซื้อขายล่วงหน้า) (auto migration) โดยไม่ต้องออกใบอนุญาตใหม่และไม่มีค่าใช้จ่ายเพิ่มเติม สำหรับการประกอบธุรกิจที่สามารถดำเนินการได้ภายใต้ใบอนุญาตเดิม

ก.ล.ต. ได้เผยแพร่เอกสารรับฟังความคิดเห็นในเรื่องดังกล่าวไว้ที่เว็บไซต์ ก.ล.ต. https://www.sec.or.th/TH/Pages/PB_Detail.aspx?SECID=973 โดยผู้ที่เกี่ยวข้องและผู้สนใจสามารถแสดงความคิดเห็นได้ที่เว็บไซต์หรือทาง e-mail: hathaiphath@sec.or.th หรือ sukritta@sec.or.th จนถึงวันที่ 11 มีนาคม 2567

"โรงงานใหม่แปรรูปสาธิตรายใหญ่ และมีเทคโนโลยีการผลิตที่ทันสมัยที่สุดในประเทศ"



ดร.ชาญกฤษ เดชวิทักษ์

รองประธานกรรมการบริหารและกรรมการผู้จัดการ
บริษัท ที เอส ฟลาวมิลล์ จำกัด (มหาชน)





อินไซด์

Business

PANEL โรดโชว์ ให้ข้อมูลนักลงทุนสถาบัน

เอสริลิส โค้ด MOU มาสเตอร์ และกรวิน ร่วมเป็นพันธมิตรในการใช้ซิลิคอนแท่ง ผ่าน อย. เกรดพรีเมียม เพื่อคัลยกรรมความงามสำหรับแพทย์



CREDIT

เริ่มซื้อขายในตลาดหลักทรัพย์ฯ วันแรก

AMR ยกระดับระบบบำบัดน้ำเสีย ป็นธุรกิจด้วยระบบจัดการอาคาร นำเมืองสู่การเป็น Smart City ครบวงจร



AMR ยกระดับระบบบำบัดน้ำเสีย

• ป็นธุรกิจด้วยระบบจัดการอาคาร นำเมืองสู่การเป็น Smart City ครบวงจร

สรุป ภาพรวมตลาด

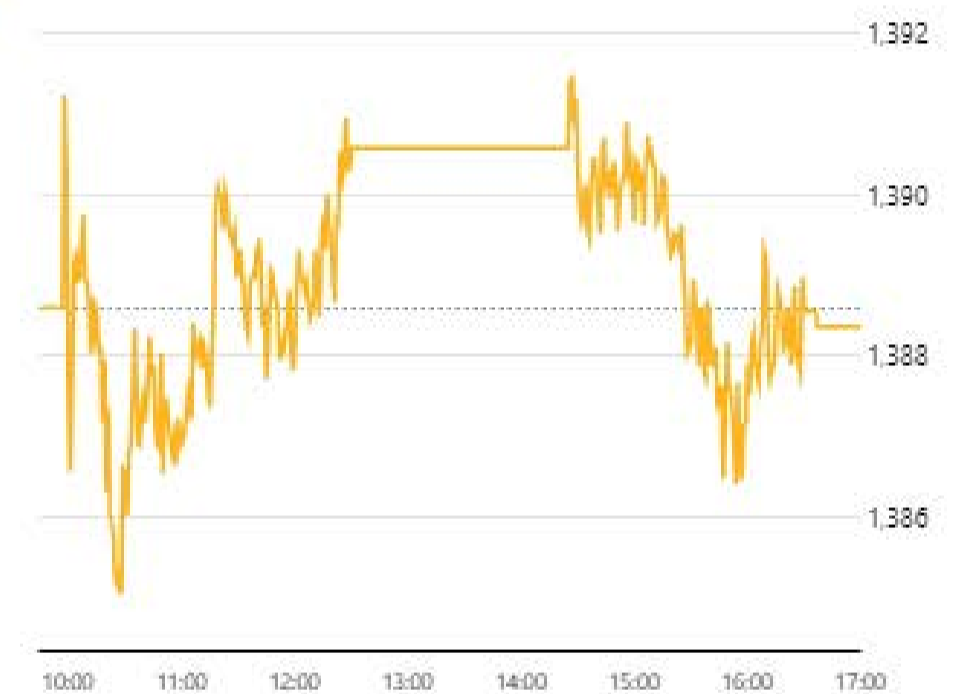
ดัชนี

SET FTSE SET/FTSE ASEAN

ดัชนี	ล่าสุด	เปลี่ยนแปลง	เปิด	สูงสุด	ต่ำสุด	ปริมาณ ('000 หุ้น)	มูลค่า (ล้านบาท.)
SET	1,388.37	-0.23 (-0.02%)	1,389.92	1,391.75	1,385.02	9,735,148	29,071.10
SET50	848.58	-1.04 (-0.12%)	850.41	851.86	846.71	684,729	17,673.79
SET50FF	840.75	-1.35 (-0.16%)	843.09	844.06	838.34	684,729	17,673.79
SET100	1,880.93	-1.91 (-0.10%)	1,884.43	1,887.78	1,876.82	1,058,765	20,979.07
SET100FF	1,866.65	-2.62 (-0.14%)	1,871.18	1,873.17	1,861.47	1,058,765	20,979.07
sSET	889.58	+2.65 (+0.30%)	888.62	891.58	887.08	441,308	1,841.32
SETCLMV	833.34	-0.52 (-0.06%)	834.45	835.89	829.98	400,529	12,630.34
SETHD	1,108.97	+0.43 (+0.04%)	1,108.86	1,110.94	1,104.23	368,177	5,155.40
SETESG	897.50	-0.76 (-0.08%)	899.15	899.98	894.28	1,010,232	19,162.21
SETWB	810.11	-0.69 (-0.09%)	810.39	815.09	807.43	275,365	6,900.26
mai	416.29	+3.40 (+0.82%)	413.72	419.20	413.56	1,035,503	1,781.25

ข้อมูลล่าสุด 09 ก.พ. 2567 17:28:44
สถานะตลาด : Closed

SET



หมายเหตุ

- ข้อมูลเพื่อการศึกษาคือใช้งานส่วนบุคคลเท่านั้น ไม่ใช่เพื่อประกอบการซื้อขายหลักทรัพย์
- ข้อมูลปริมาณและมูลค่าสิ้นวันหลังเวลา 17.35 น. เป็นข้อมูลที่มีการซื้อขาย DRX

ภาพรวมภาวะตลาด		ข้อมูลล่าสุด 09 ก.พ. 2567 17:28:59			
		SET		mai	
สถานะ	หลักทรัพย์	ปริมาณ ('000 หุ้น)	หลักทรัพย์	ปริมาณ ('000 หุ้น)	
▲ เพิ่มขึ้น	223	1,282,521	86	452,067	
↔ ไม่เปลี่ยนแปลง	203	521,150	61	357,313	
▼ ลดลง	229	1,034,532	58	94,786	
จำนวนรายการ	SET	363,197	mai	70,398	

ผลการดำเนินงาน		ข้อมูล ณ วันที่ 08 ก.พ. 2567	
		SET	mai
มูลค่าหลักทรัพย์ตามราคาตลาด (ลบ.)		17,120,288.94	412,267.53
อัตราหมุนเวียนปริมาณการซื้อขาย (YTD) (%)		23.32	6.45
P/E (เท่า)		18.06	105.49
P/BV (เท่า)		1.34	2.12
อัตราเงินปันผลตอบแทน (%)		3.36	1.59
กำไรสุทธิต่อหุ้น		76.89	3.91

%การเปลี่ยนแปลงของดัชนี		ข้อมูล ณ วันที่ 08 ก.พ. 2567	
		SET	mai
ในรอบ 3 เดือนล่าสุด		-1.64%	+2.67%
ในรอบ 6 เดือนล่าสุด		-8.55%	-9.36%
YTD (Year to Date)		-1.92%	+0.31%

หมายเหตุ

- ไม่รวมหลักทรัพย์ที่ไม่มีการซื้อขาย
- หลักทรัพย์ต่างประเทศจะไม่ถูกรวมในการคำนวณข้อมูล อัตราส่วนราคาปิดต่อกำไรต่อหุ้น อัตราส่วนราคาตลาดต่อมูลค่าหุ้นทางบัญชี อัตราเงินปันผลตอบแทน มูลค่าหลักทรัพย์ตามราคาตลาด และอัตราหมุนเวียนปริมาณการซื้อขาย
- ไม่มีน้ำหนักหลักทรัพย์ในหมวดกองทุนรวมอสังหาริมทรัพย์เข้าร่วมคำนวณ (มีผลตั้งแต่วันที่ 31 มีนาคม 2552 เป็นต้นไป)

SET

10 อันดับ สูงสุด

มูลค่าซื้อขาย 10 อันดับ

หลักทรัพย์	ล่าสุด	เปลี่ยนแปลง	มูลค่า AOM ('000 บาท)
☆ KBANK	119.50	-1.00 (-0.83%)	1,753,971.30
☆ BDMS	27.75	-0.25 (-0.89%)	1,220,322.00
☆ MINT	30.50	-0.50 (-1.61%)	1,019,734.58
☆ BBL	141.00	-1.00 (-0.70%)	982,091.30
☆ AOT	64.50	+0.25 (+0.39%)	874,926.65
☆ ADVANC	214.00	0.00 (0.00%)	823,215.10
☆ CREDIT	27.50	-1.50 (-5.17%)	808,809.10
☆ BH	245.00	+4.00 (+1.66%)	803,400.60
☆ CPALL	54.25	-0.50 (-0.91%)	688,454.65
☆ SCB	103.00	-1.00 (-0.96%)	670,602.60

ปริมาณซื้อขาย 10 อันดับ

หลักทรัพย์	ล่าสุด	เปลี่ยนแปลง	ปริมาณ AOM (หุ้น)
☆ AJA	0.26	+0.01 (+4.00%)	157,748,100
☆ BEAUTY	0.77	-0.01 (-1.28%)	134,150,700
☆ VGI	1.72	+0.05 (+2.99%)	116,170,400
☆ TTB	1.81	0.00 (0.00%)	112,296,500
☆ ORN	1.41	+0.06 (+4.44%)	105,550,200
☆ RML	0.55	-0.03 (-5.17%)	88,200,300
☆ BANPU	6.10	-0.05 (-0.81%)	71,341,000
☆ ADVICE	5.00	+0.10 (+2.04%)	70,235,600
☆ ONEE	4.40	+0.04 (+0.92%)	59,098,000
☆ NUSA	0.42	0.00 (0.00%)	53,360,600

ราคาเพิ่มขึ้น 10 อันดับ

หลักทรัพย์	ล่าสุด	เปลี่ยนแปลง	ปริมาณ AOM (หุ้น)
☆ ASIMAR	1.73	+0.40 (+30.08%)	14,663,800
☆ NATION ^c	0.05	+0.01 (+25.00%)	845,800
☆ TNITY	5.85	+0.80 (+15.84%)	6,032,200
☆ PORT	1.39	+0.17 (+13.93%)	17,023,100
☆ JTS	85.00	+8.00 (+10.39%)	6,787,300
☆ B	0.12	+0.01 (+9.09%)	20,584,500
☆ URBNPF	1.92	+0.16 (+9.09%)	12,000
☆ TGPRO	0.15	+0.01 (+7.14%)	354,100
☆ GBX	0.77	+0.05 (+6.94%)	15,273,400
☆ WINDOW	1.44	+0.09 (+6.67%)	42,916,500

ราคาลดลง 10 อันดับ

หลักทรัพย์	ล่าสุด	เปลี่ยนแปลง	ปริมาณ AOM (หุ้น)
☆ SDC ^c	0.05	-0.01 (-16.67%)	14,690,200
☆ EMC ^c	0.08	-0.01 (-11.11%)	440,400
☆ TRITN	0.13	-0.01 (-7.14%)	2,335,500
☆ TU-PF	0.65	-0.05 (-7.14%)	9,700
☆ DTCI	31.00	-2.25 (-6.77%)	4,300
☆ CREDIT	27.50	-1.50 (-5.17%)	30,101,600
☆ RML	0.55	-0.03 (-5.17%)	88,200,300
☆ GJS	0.23	-0.01 (-4.17%)	6,674,500
☆ MANRIN	29.50	-1.25 (-4.07%)	200
☆ ASAP	3.32	-0.14 (-4.05%)	4,924,700

mai

10 อันดับ สูงสุด

SET **mai**ประเภทหลักทรัพย์
หุ้นสามัญ

มูลค่าซื้อขาย 10 อันดับ

หลักทรัพย์	ล่าสุด	เปลี่ยนแปลง	มูลค่า AOM (000 บาท)
☆ ZIGA	3.18	0.00 (0.00%)	426,537.78
☆ MASTER	64.75	+3.00 (+4.86%)	146,807.90
☆ SCL	2.16	0.00 (0.00%)	136,748.36
☆ KLINIQ	41.25	+2.25 (+5.77%)	111,233.43
☆ PSTC	0.70	+0.09 (+14.75%)	109,274.77
☆ MCA	3.22	+0.14 (+4.55%)	92,854.90
☆ SMART	1.49	+0.10 (+7.19%)	88,570.45
☆ MGI	30.50	+0.25 (+0.83%)	57,533.13
☆ RP	1.71	+0.29 (+20.42%)	43,672.31
☆ BROOK	0.53	0.00 (0.00%)	43,097.14

ปริมาณซื้อขาย 10 อันดับ

หลักทรัพย์	ล่าสุด	เปลี่ยนแปลง	ปริมาณ AOM (หุ้น)
☆ PSTC	0.70	+0.09 (+14.75%)	157,495,200
☆ ZIGA	3.18	0.00 (0.00%)	130,868,300
☆ BROOK	0.53	0.00 (0.00%)	79,695,900
☆ SCL	2.16	0.00 (0.00%)	61,925,000
☆ SMART	1.49	+0.10 (+7.19%)	58,789,600
☆ CIG	0.09	-0.01 (-10.00%)	56,168,100
☆ MCA	3.22	+0.14 (+4.55%)	29,206,600
☆ RP	1.71	+0.29 (+20.42%)	26,304,600
☆ GTV	0.19	+0.01 (+5.56%)	25,473,700
☆ NEWS c	0.02	0.00 (0.00%)	23,562,100

ราคาเพิ่มขึ้น 10 อันดับ

หลักทรัพย์	ล่าสุด	เปลี่ยนแปลง	ปริมาณ AOM (หุ้น)
☆ RP	1.71	+0.29 (+20.42%)	26,304,600
☆ PSTC	0.70	+0.09 (+14.75%)	157,495,200
☆ GSC	2.02	+0.19 (+10.38%)	138,600
☆ AMA	4.90	+0.46 (+10.36%)	8,236,300
☆ ARIN	3.34	+0.26 (+8.44%)	25,300
☆ SR	0.65	+0.05 (+8.33%)	19,300
☆ DIMET np	0.27	+0.02 (+8.00%)	7,390,700
☆ SMART	1.49	+0.10 (+7.19%)	58,789,600
☆ AIRA	1.90	+0.12 (+6.74%)	4,700
☆ SECURE	13.80	+0.80 (+6.15%)	474,100

ราคาลดลง 10 อันดับ

หลักทรัพย์	ล่าสุด	เปลี่ยนแปลง	ปริมาณ AOM (หุ้น)
☆ MORE	0.09	-0.01 (-10.00%)	751,900
☆ CIG	0.09	-0.01 (-10.00%)	56,168,100
☆ UMS c	0.56	-0.06 (-9.68%)	6,000
☆ DHOUSE	0.67	-0.05 (-6.94%)	1,436,100
☆ TURTLE	7.65	-0.55 (-6.71%)	12,400
☆ SAF	0.94	-0.04 (-4.08%)	1,088,800
☆ TVT	0.72	-0.03 (-4.00%)	12,751,600
☆ FVC	0.82	-0.03 (-3.53%)	792,900
☆ K	1.24	-0.04 (-3.13%)	34,300
☆ LDC	0.66	-0.02 (-2.94%)	718,400

มูลค่าซื้อขาย ตามกลุ่มนักลงทุน

SET mai

มูลค่าการซื้อขายตามกลุ่มนักลงทุน (SET)

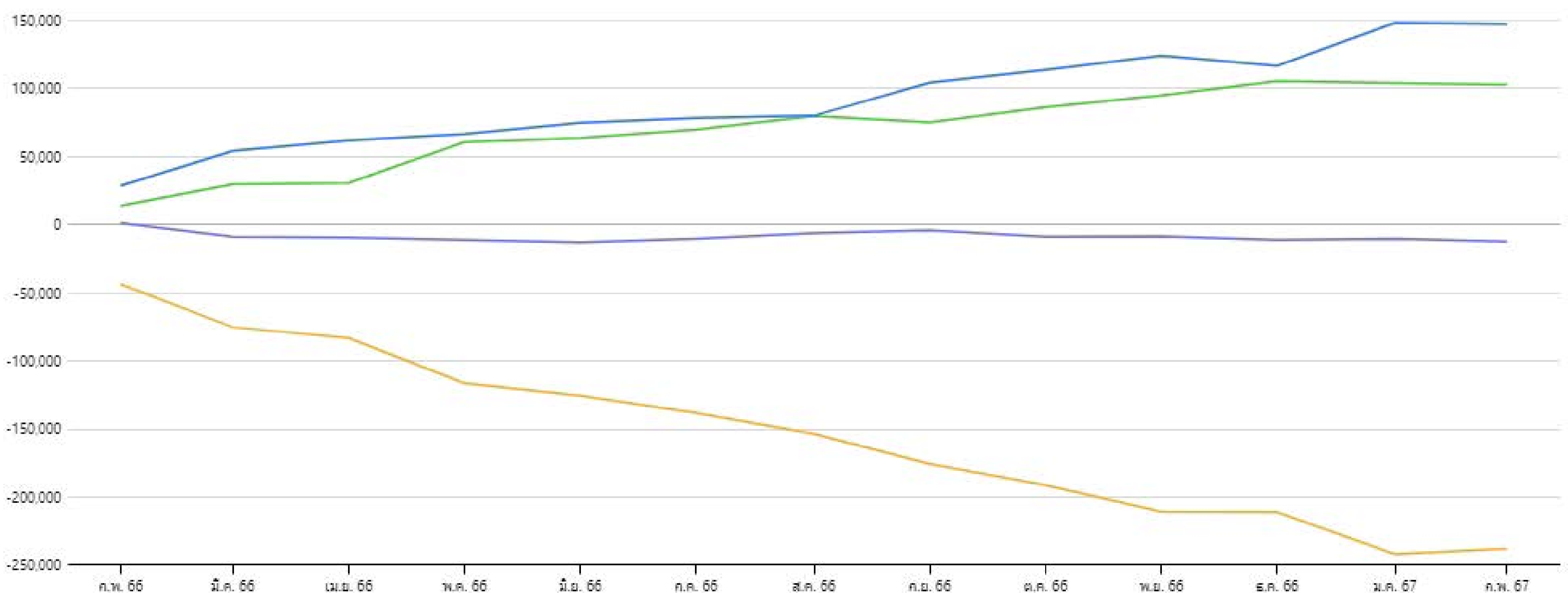
หน่วย : ล้านบาท

นักลงทุน	วันที่ 09 ก.พ. 2567					01 ก.พ. 2567 - 09 ก.พ. 2567					01 ม.ค. 2567 - 09 ก.พ. 2567				
	ซื้อ	%	ขาย	%	สุทธิ	ซื้อ	%	ขาย	%	สุทธิ	ซื้อ	%	ขาย	%	สุทธิ
สถาบันในประเทศ	1,982.76	6.82	2,694.34	9.27	-711.58	25,400.87	8.56	27,245.98	9.18	-1,845.11	122,379.94	9.46	125,682.75	9.72	-3,302.81
บัญชีบริษัทหลักทรัพย์	1,970.23	6.78	1,874.52	6.45	95.71	22,879.70	7.71	24,765.49	8.34	-1,885.79	94,105.32	7.28	95,128.69	7.36	-1,023.37
นักลงทุนต่างประเทศ	14,931.41	51.36	15,790.24	54.32	-858.82	164,700.50	55.49	161,550.71	54.43	3,149.79	696,737.32	53.88	724,461.63	56.02	-27,724.32
นักลงทุนในประเทศ	10,186.70	35.04	8,712.00	29.97	1,474.69	83,832.79	28.24	83,251.68	28.05	581.12	379,914.43	29.38	347,863.94	26.90	32,050.49

มูลค่าการซื้อขายสุทธิสะสมตามกลุ่มนักลงทุนย้อนหลัง 1 ปี

ข้อมูล ณ วันที่ 09 ก.พ. 2567

มูลค่า (ล้านบาท)



- สถาบันในประเทศ X
- บัญชีบริษัทหลักทรัพย์ X
- นักลงทุนต่างประเทศ X
- นักลงทุนในประเทศ X

มูลค่าซื้อขาย ตามกลุ่มนักลงทุน

SET mai

มูลค่าการซื้อขายตามกลุ่มนักลงทุน (mai)

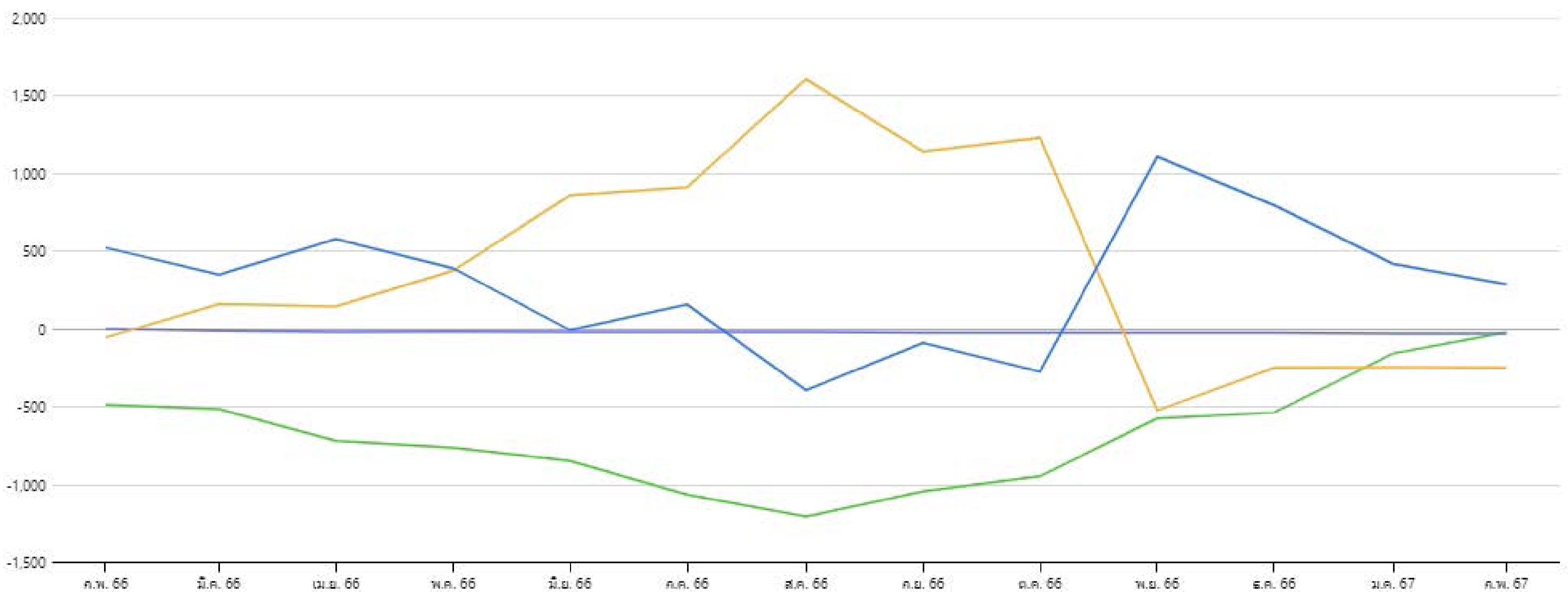
หน่วย : ล้านบาท

นักลงทุน	วันที่ 09 ก.พ. 2567					01 ก.พ. 2567 - 09 ก.พ. 2567					01 ม.ค. 2567 - 09 ก.พ. 2567				
	ซื้อ	%	ขาย	%	สุทธิ	ซื้อ	%	ขาย	%	สุทธิ	ซื้อ	%	ขาย	%	สุทธิ
สถาบันในประเทศ	128.32	7.20	59.39	3.33	68.93	466.71	4.32	263.65	2.44	203.06	1,578.90	3.13	996.56	1.98	582.34
บัญชีบริษัทหลักทรัพย์	0.39	0.02	0.39	0.02	-0.00	3.78	0.03	3.80	0.04	-0.02	37.25	0.07	44.20	0.09	-6.95
นักลงทุนต่างประเทศ	280.12	15.73	220.38	12.37	59.74	1,496.58	13.85	1,439.71	13.32	56.87	6,652.01	13.19	6,590.72	13.07	61.29
นักลงทุนในประเทศ	1,372.42	77.05	1,501.09	84.27	-128.67	8,840.53	81.80	9,100.44	84.20	-259.91	42,147.49	83.60	42,784.17	84.86	-636.68

มูลค่าการซื้อขายสุทธิสะสมตามกลุ่มนักลงทุนย้อนหลัง 1 ปี

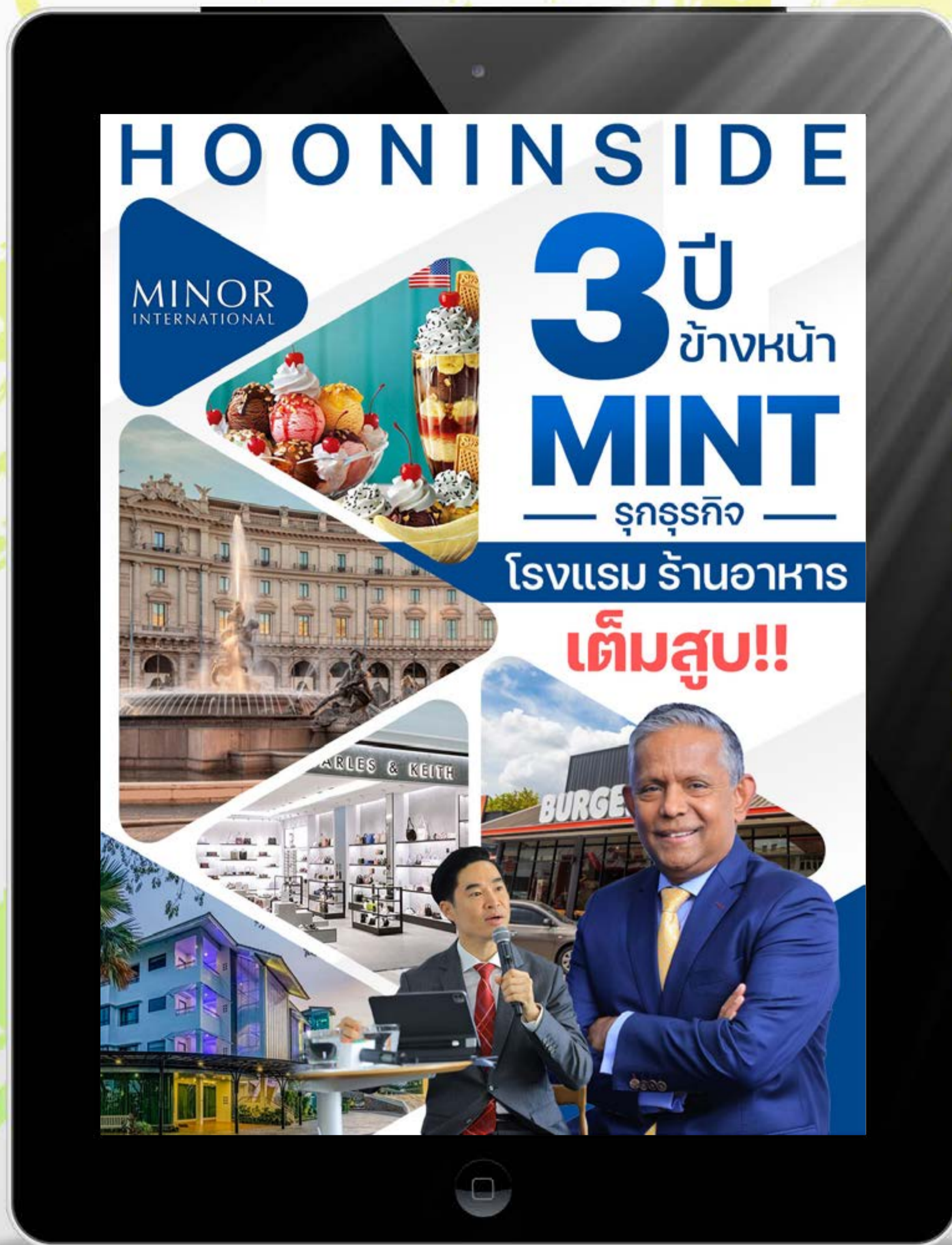
ข้อมูล ณ วันที่ 09 ก.พ. 2567

มูลค่า (ล้านบาท)



- สถาบันในประเทศ X
- บัญชีบริษัทหลักทรัพย์ X
- นักลงทุนต่างประเทศ X
- นักลงทุนในประเทศ X

HOONINSIDE



ติดตาม Magazine Hooninside ได้แล้ววันนี้



WWW.HOONINSIDE.COM



LINE : HOONINSIDE

NEWSCENTER

PROGRAM NEWS CENTER



@HOONINSIDE

ติดต่อฝ่ายโฆษณา 02-276-5976 คุณนุ้ย
E-mail: reporter@hooninside.com



@HOONINSIDE