

H O O N I N S I D E

WHA Group

ต้นรายได้รวม 5 ปี

สู่ระดับ **1** แสนล้านบาท



โชว์ฟอร์มเด่น ปี 66
ผลประกอบการคว้า
นิวไฮ !!

นางสาวจริพร จารุกรสกุล
ประธานคณะกรรมการบริหารและประธานเจ้าหน้าที่บริหารกลุ่ม
บริษัท ดับบลิวเอชเอ คอร์ปอเรชั่น จำกัด (มหาชน)



Magazine

Hooninside

new stock aexchange / ipo mai / interview / social biz / tip & more

- Content -

ข่าวจากปก	04
ข่าวบริษัทจดทะเบียน	09
ข่าวการเงิน	17
อินไซด์ Business	24
สรุปการซื้อขาย	25

บรรณาธิการบริหาร
ประสิทธิ์ ทรโชคนันต์
หัวหน้าข่าว
อณูภา ศิริรวง

ที่ปรึกษา
ชาทอง ปัทมพงศ์
ภักธีรา ดิลกรุ่งธีรเทพ
สาธิต วรรณศิลป์
พิพัฒน์ นวสวัสดิ์
เทวัญ จงกลรอด
ธณพงศ์ มีทอง
ภากร ยิ่งแถม

กองบรรณาธิการ
ณภัค ภัทรสุปรีย์

กราฟิก
วิจิตพล นาคสุข
ศิวีไล สอบใหม่
ศักดาจรัส จันทรินทร์

ติดต่อโฆษณา
คุณนุ้ย 02-276-5976
E_mail : reporter@hooninise.com



GUNKUL

not only the energy, we care

เป็นผู้นำด้านธุรกิจพลังงานทดแทน
อุปกรณ์ และระบบไฟฟ้าแบบครบวงจร
ด้วยเทคโนโลยีและนวัตกรรมที่ทันสมัย
เพื่อพัฒนาโครงสร้างพื้นฐาน
ให้แข็งแกร่งอย่างยั่งยืน

และเป็นผู้นำด้านธุรกิจกัญชากัญชาในระดับสากล
เพื่อเสริมสร้างคุณภาพชีวิตและสุขภาพที่ดี

ศุภชา ดำรงปิยวุฒิ

ประธานกรรมการบริหาร
บริษัท กันกุลเอ็นจิเนียริ่ง จำกัด (มหาชน)



บริษัท กันกุลเอ็นจิเนียริ่ง จำกัด (มหาชน)

1177 อาคารเฟิร์ล แบงก์ค็อก ชั้น 8 ถนนพหลโยธิน แขวงพญาไท เขตพญาไท กรุงเทพมหานคร 10400

โทร.0-2242-5800 (อัตโนมัติ)

ดับบลิวเอชเอ กรุ๊ป โชว์ฟอร์มเด่นปิดปี 66

ผลประกอบการคว้านิวไฮ พร้อมยกระดับองค์กร

สังคมและสิ่งแวดล้อมทุกมิติ มั่นใจพิชิตเป้าหมายก้าวสู่การเป็น Tech Company

ในปี 67 เพื่อการเติบโตสู่ออนาคตที่ยั่งยืน



บมจ.ดับบลิวเอชเอ คอร์ปอเรชั่น (WHA Group) เปิดแผนกลยุทธ์ปี 2567 เพื่อมุ่งต่อยอดพันธกิจ “We Shape the Future” เสริมศักยภาพทั้ง 4 กลุ่มธุรกิจให้แข็งแกร่งครบวงจร หลังคว้าผลประกอบการแกร่งในปี 2566 กุบสถิติ นิวไฮอีกครั้งด้วยการปิดไตรมาสสุดท้ายที่โดยรวมทั้งหมด 2,767 ไร่ และพื้นที่เช่าโครงการโรงงานและคลังสินค้าสุทธิที่ 242,000 ตร.ม. สูงสุดเป็นประวัติการณ์

โดยคาดว่าจะมีรายได้รวมและส่วนแบ่งกำไรปกติ 17,200 ล้านบาท เพิ่มขึ้นจากปีที่ผ่านมา 11% และสามารถรักษาระดับอัตรากำไร EBITDA ที่มากกว่า 40% พร้อมจัดสรรงบลงทุนภายใน 5 ปี (ปี 2567-2571) ที่ 78,700 ล้านบาท ผลักดันรายได้รวม 5 ปีสู่ระดับ 1 แสนล้านบาท ควบคู่กับการบรรลุเป้าหมายภายใต้พันธกิจ WHA : WE SHAPE THE FUTURE ในการสร้าง สังคม สิ่งแวดล้อม ตลอดจนพัฒนาประเทศชาติอย่างยั่งยืน



นางสาวจรีพร จารุกรสกุล

ประธานคณะกรรมการบริหารและประธานเจ้าหน้าที่บริหารกลุ่มบริษัท ดับบลิวเอชเอ คอร์ปอเรชั่น จำกัด (มหาชน)

กล่าวว่า ในปี 2567 นี้ เรายังคงเห็นหน้าพัฒนาโซลูชันทางธุรกิจและอุตสาหกรรมเพื่อเสริมขีดความสามารถในการแข่งขันของประเทศ ดึงดูดการลงทุนใหม่ ๆ และร่วมสร้างอนาคตที่ยั่งยืนให้ประเทศไทย

โดยมีภารกิจสำคัญคือการบรรลุเป้าหมายที่จะเป็น Technology Company อย่างเต็มตัว ด้วยกลยุทธ์ AI Transformation มุ่งสร้างนวัตกรรม

องค์กรที่พร้อมรับการเปลี่ยนแปลงด้านดิจิทัล ยกกระดับการดำเนินงานด้วยข้อมูลและปัญญาประดิษฐ์ เพื่อคงความเป็นผู้นำในสภาพแวดล้อมทางธุรกิจที่เปลี่ยนแปลงอย่างรวดเร็ว และต่อยอดโครงการ Digital Transformation ที่มีอยู่กว่า 38 โครงการ 4 กลุ่มธุรกิจสำคัญของดับบลิวเอชเอ กรุ๊ป ในปี 2567 ประกอบด้วย Extend Leadership เร่งขยายธุรกิจต่อเนื่องทั้งในประเทศและตลาดภูมิภาค

Embrace Innovation and Technology นำเทคโนโลยีดิจิทัลมาสร้างสรรคธุรกิจใหม่ๆ ที่เป็น New S-curve ให้กับองค์กร Enhance the Prominence on Green and Sustainability เพื่อบรรลุเป้าหมายลดการปล่อยก๊าซเรือนกระจกให้เป็นศูนย์ในปี 2593 (Net-Zero 2050) และ Build High-Performance Organization ด้วยการพัฒนาระดับด้านเทคโนโลยีดิจิทัลให้เป็นองค์กรสมรรถนะสูง

ธุรกิจโลจิสติกส์ ในปี 2566

เติบโตอย่างโดดเด่น โดยลงนามสัญญาเช่าโครงการ Built-to-Suit และโรงงาน/คลังสินค้าเพิ่มเติมรวมทั้งสิ้น 242,000 ตร.ม. ซึ่งสูงสุดเป็นประวัติการณ์ ส่งผลให้มีพื้นที่ คลังสินค้าภายใต้การถือครองและบริหารทั้งหมด 2,945,000 ตร.ม. นอกจากนี้ ยังมีการขายสิทธิการเช่า ทรัพย์สินให้กับกองทรัสต์ WHART จำนวน 142,900 ตร.ม. คิดเป็นมูลค่ารวม 3,566 ล้านบาท

การเข้าซื้อหุ้นของบริษัท จีซี โลจิสติกส์ โซลูชันส์ จำกัด (GCL) ซึ่งเป็นบริษัทย่อยของ บมจ.พีทีที โกลบอล เคมิคอล (PTTGC) ในสัดส่วน 50% มูลค่า 2,640 ล้านบาท เป็นอีกความสำเร็จหนึ่งที่เกิดขึ้นในปีที่ผ่านมา

โดยการลงทุนดังกล่าว เป็นการผสานความเชี่ยวชาญ และความเป็นผู้นำในตลาดของทั้งสองบริษัทเข้าด้วยกัน เพื่อเพิ่มศักยภาพและขีดความสามารถในการแข่งขัน ตลอดจนยกระดับการให้บริการกับลูกค้ากลยุทธ์ในการเติบโตของธุรกิจโลจิสติกส์ยังคงมุ่งเน้นการเดินหน้านโยบายธุรกิจในการพัฒนาโครงการ Built-to-Suit และโรงงาน/คลังสินค้าทั้งในประเทศไทยและ

ต่างประเทศ โดยให้ความสำคัญกับการสร้างพันธมิตรเชิงกลยุทธ์ การเสริมศักยภาพด้วยนวัตกรรมและเทคโนโลยี และการส่งเสริมแนวปฏิบัติเพื่อความยั่งยืน

โดยมีโครงการ **Green Logistics** ที่พัฒนาขึ้นเพื่อสนับสนุนและเร่งการใช้ยานยนต์ไฟฟ้าในภาคขนส่งของประเทศ ซึ่งกลุ่มบริษัทฯ จะมีการให้บริการยานยนต์ไฟฟ้า สถานีชาร์จ และพัฒนาแอปพลิเคชันที่นำเทคโนโลยีดิจิทัลมาใช้ในการบริหารจัดการยานยนต์ไฟฟ้ารวมถึงแบตเตอรี่ ทั้งนี้ ในปี 2566 มีลูกค้าเซ็นสัญญาเช่าซื้อยานยนต์ไฟฟ้า จำนวน 25 คัน และ ตั้งเป้าหมายที่จะเซ็นสัญญาเพิ่มอีก

1,000 คัน ในปี 2567

สำหรับการเติบโตในปี 2567 นี้ บริษัทฯ วางเป้าหมายส่งมอบโครงการและสัญญาใหม่เพิ่มขึ้น 200,000 ตร.ม. แบ่งเป็นประเทศไทย 165,000 ตร.ม. และเวียดนาม 35,000 ตร.ม. และคาดว่าสินทรัพย์รวมภายใต้กรรมสิทธิ์และการบริหารจะเพิ่มถึงระดับ 3,145,000 ตร.ม. **นอกจากนี้ ยังมีแผนการขายสิทธิการเช่าทรัพย์สินให้กับกองทรัสต์ WHART และ WHAIR รวมทั้งสิ้นประมาณ 213,000 ตร.ม. คิดเป็นมูลค่าประมาณ 5,290 ล้านบาท**

ธุรกิจนิคม อุตสาหกรรม ในปี 2566

บริษัทฯ มียอดขายที่ดินรวมสูงสุดเป็นประวัติการณ์ 2,767 ไร่ แบ่งเป็นประเทศไทย 1,986 ไร่ และเวียดนาม 781 ไร่ ไฮไลท์สำคัญคือการลงนามในสัญญาซื้อขายที่ดินกับวางอาน ออโต้ เซาท์อีส เอเชีย หนึ่งในกลุ่มยานยนต์ชั้นนำ 4 กลุ่มของจีน จำนวน 250 ไร่ ในนิคมอุตสาหกรรม ดับบลิวเอชเอ อีสเทิร์นซีบอร์ด 4 และการลงนามในสัญญาเช่าที่ดินในเวียดนามกับฟู จิง อินเตอร์คอนเนค เทคโนโลยี (เหงะอาน) ในเครือพีอ็อกซ์คอนน์ อินเตอร์คอนเนค เทคโนโลยี ผู้ผลิตอุปกรณ์อิเล็กทรอนิกส์รายใหญ่ที่สุดของโลก จำนวน 300 ไร่

ในปี 2567 บริษัทฯ มีโครงการพัฒนานิคมฯ ใหม่และขยายนิคมฯ ในประเทศไทยรวม 7 โครงการ บนพื้นที่รวมเกือบ 10,000 ไร่ ในช่วง 4 ปีข้างหน้า ซึ่งจะส่งผลให้มีพื้นที่นิคมฯ รวมกว่า 52,000 ไร่ ในปี 2570 โดยบริษัทฯ ยังคงมุ่งพัฒนานิคมอุตสาหกรรมเชิงนิเวศน์อัจฉริยะ (Smart ECO Industrial Estate) อย่างต่อเนื่อง โดยขยายขีดความสามารถให้ครอบคลุม 6 องค์ประกอบสำคัญคือ Smart Services, Smart Mobility, Smart Communication, Smart Power, Smart Water และ

Smart Security ภายใต้การบริหารจัดการโดยศูนย์ควบคุมกลาง (Unified Operation Center) และต่อยอดการเป็น Total Solutions Partner ให้กับลูกค้า

ด้วยการให้บริการที่เกี่ยวข้อง เช่น บริการด้านความเป็นกลางทางคาร์บอน (Carbon Neutrality) ไทโรคมานคม ในประเทศเวียดนาม นอกจากนี้เขตอุตสาหกรรมดับบลิวเอชเอ อินเตอร์เรียล โซน 1 - เหงะอาน ซึ่งเฟส 1 ประสบความสำเร็จอย่างมากมีผู้เช่าไปแล้วกว่า 77%

และอยู่ระหว่างการพัฒนาเฟส 2 บริษัทฯ ยังมีแผนการที่จะขยายเขตอุตสาหกรรมอีก 3 โครงการ บนที่ดินรวมกว่า 22,813 ไร่

สำหรับเป้าหมายในปี 2567 บริษัทฯ ตั้งเป้าหมายยอดขายที่ดินทั้งในประเทศไทยและเวียดนามรวม 2,275 ไร่ ซึ่งสูงกว่าเป้าหมายในปี 2566 ที่ตั้งไว้ 1,750 ไร่ ทั้งนี้ ในปี 2566 บริษัทฯ สามารถทำยอดขายที่ดินสูงกว่า เป้าหมายถึง 58% อยู่ที่ 2,767 ไร่



ธุรกิจ สาธารณูปโภคน้ำ

มีการเติบโตขึ้นจากปีที่ผ่านมา โดยมีปริมาณยอดขายน้ำและบำบัดน้ำเสียในประเทศไทยรวม 121 ล้านลูกบาศก์เมตร คิดเป็นการเติบโต 4% ปริมาณยอดขายน้ำดิบ 32 ล้านลูกบาศก์เมตร และปริมาณจำหน่ายผลิตภัณฑ์น้ำมูลค่าเพิ่ม 6 ล้านลูกบาศก์เมตร ขณะที่ปริมาณยอดขายและบริหารน้ำในเวียดนาม อยู่ที่ 34 ล้านลูกบาศก์เมตร เติบโตขึ้นจากปีที่ผ่านมาถึง 18%

ปี 2567 ตั้งเป้าหมายยอดขายและบริหารจัดการน้ำรวมที่ 178 ล้านลูกบาศก์เมตร แบ่งเป็นภายในประเทศ 142 ล้านลูกบาศก์เมตร และในเวียดนาม 36 ล้านลูกบาศก์เมตร คิดเป็นอัตราการเติบโตกว่า 14%

จากการขยายการให้บริการน้ำทุกประเภทในโครงการนิคมใหม่ๆ ของ WHA และนอกนิคมของ WHA รวมถึงความต้องการน้ำของลูกค้าในเวียดนามที่เติบโตอย่างต่อเนื่อง ทั้งนี้ บริษัทฯ ยังคงมุ่งเน้นธุรกิจผลิตภัณฑ์น้ำมูลค่าเพิ่ม โดยมีเป้าหมายอยู่

ที่ 10 ล้านลูกบาศก์เมตร รวมถึงเดินหน้าพัฒนา Smart Water Platform และมองหาโอกาสขยายธุรกิจใหม่ๆ อาทิ โซลูชันสิ่งแวดล้อม และสาธารณูปโภคสำหรับอุตสาหกรรมอื่นๆ

ธุรกิจไฟฟ้า

ยังคงเดินหน้าขยายการลงทุนในการพัฒนาโซลูชันด้านพลังงาน โดยเฉพาะพลังงานหมุนเวียน โดยในปี 2566 ที่ผ่านมามีบริษัทฯ มีการเซ็นสัญญาโครงการโซลาร์รูฟท็อปเพิ่ม 42 สัญญา หรือเท่ากับ 50 เมกะวัตต์ นอกจากนี้ ยังได้รับการคัดเลือกจากคณะกรรมการกำกับกิจการพลังงาน (กกพ.) ได้สิทธิ์เป็นผู้พัฒนาโรงไฟฟ้าพลังงานแสงอาทิตย์ในรูปแบบ Feed-in Tariff (FIT) เฟส 1 จำนวน 5 โครงการ โดยมีกำลังผลิตไฟฟ้าตามสัดส่วนการถือหุ้น 125.4 เมกะวัตต์

สำหรับปี 2567 บริษัทฯ จะเดินหน้าพัฒนานวัตกรรมและโซลูชันพลังงาน ได้แก่ สถานีชาร์จรถยนต์ไฟฟ้า แพลตฟอร์มการซื้อขายพลังงานไฟฟ้า (Peer-to-Peer Energy Trading) และการซื้อขายใบรับรองเครดิต การผลิตไฟฟ้าจากพลังงานหมุนเวียน (I-REC)

รวมถึงศึกษาความเป็นไปได้ในการลงทุนในธุรกิจ **New S-Curve** เช่น ระบบกักเก็บพลังงานด้วยแบตเตอรี่ (Battery Energy Storage System: BESS) และเทคโนโลยีการดักจับ การใช้ประโยชน์ และการกักเก็บคาร์บอน (Carbon Capture, Utilization and Storage

: CCUS) เป็นต้น พร้อมตั้งเป้าเพิ่มกำลังการผลิตไฟฟ้า **สะสมที่ลงนามแล้วเป็น 1,000 เมกะวัตต์** ซึ่งจะมาจกพลังงานหมุนเวียน **453 เมกะวัตต์** โดยเป็นพลังงานแสงอาทิตย์ (Solar Energy) **283 เมกะวัตต์**



ธุรกิจดิจิทัล

ยกระดับองค์กรในทุกมิติเพื่อบรรลุเป้าหมายในการก้าวสู่การเป็น Technology Company ในปี 2567 นี้ ภายใต้ภารกิจ "Mission To The Sun" ตั้งแต่โครงการทรานสฟอร์มธุรกิจสู่ดิจิทัลต่างๆ การสร้างผลิตภัณฑ์ และมูลค่าเพิ่มใหม่ ๆ เพื่อตอบโจทย์ลูกค้า เสริมศักยภาพของระบบนิเวศทางธุรกิจของดับบลิวเอชเอ กรุ๊ป



ให้ครบวงจรยิ่งขึ้น นอกจากนี้ ยังมุ่งเน้นการพัฒนาเทคโนโลยีดิจิทัลสำหรับโครงการ Green Logistics โดยอยู่ระหว่างการพัฒนาแอปพลิเคชันที่รวมบริการต่างๆ (Super Driver App) สำหรับลูกค้ายานยนต์ไฟฟ้าภาคธุรกิจ เช่น การบริหารยานพาหนะ (Fleet Management) การวางแผนเส้นทาง (Route Optimization) และการเชื่อมโยงโครงข่ายสถานีอัดประจุยานยนต์ไฟฟ้า (EV Roaming) เป็นต้น

นอกจากนี้ บริษัทตั้งเป้าที่จะดำเนินธุรกิจตามหลักเศรษฐกิจหมุนเวียนอย่างสมบูรณ์ภายในปี 2593 (100% Circularity by 2050) ผ่านการดำเนินงานภายใต้ 3 หลักการ ได้แก่ Design & Resource, Green Products และ Operation Excellence โดยในปี 2566 กลุ่มธุรกิจทั้ง 4 ได้มีการนำเสนอโครงการ Circular Economy ไม่น้อยกว่า 40 โครงการ บทพิสูจน์ความสำเร็จของกลุ่มธุรกิจต่างๆ

ในปี 2566 ที่ผ่านมามีรางวัลต่าง ๆ เช่น รางวัล Best Sustainability Awards และรางวัล Commended Sustainability Awards จากเวที SET Awards 2023 รางวัลเชิดชูเกียรติ Prime Minister Award : Innovation for Global Challenge สาขา Competitiveness รางวัลสุดยอดองค์กรนายจ้างดีเด่นของกินเซนทริกแห่งประเทศไทย ประจำปี 2023 (Kincentric Best Employer Award Thailand 2023) รางวัลนวัตกรรมอุตสาหกรรมเชิงนิเวศในงาน Eco Innovation Forum 2023 รวมทั้งได้รับคัดเลือกให้อยู่ใน 2023 S&P Global Sustainability Yearbook พร้อมยกย่องให้เป็น Industry Mover ของกลุ่มอุตสาหกรรมพัฒนาอสังหาริมทรัพย์

ดับบลิวเอชเอ กรุ๊ป พร้อมเดินหน้าสู่ปี 2567 ด้วยการมุ่งพัฒนาและยกระดับศักยภาพในทุกด้านเพื่อการเติบโตของทุกกลุ่มธุรกิจอย่างแข็งแกร่ง ควบคู่กับการสร้างความพร้อมในการรับมือกับความท้าทายและก้าวสู่เป้าหมายใหม่ต่อไปในอนาคต



ไปให้สุด กับเรื่องสดใหม่ พีที สดใหม่ไปกับคุณ



PTTEP

ปีนี้ ทุ่มงบ 230,194 ลบ.

พัฒนาโครงการก๊าซธรรมชาติและน้ำมัน และพลังงานสะอาด กำไรสุทธิปี66 เพิ่มขึ้นเป็น 76,706 ลบ.

ปตท.สผ. เผยผลการดำเนินงานปี 2566 ประสบความสำเร็จตามแผน และนำส่งรายได้ให้รัฐปี 2566 กว่า 54,280 ล้านบาท เพื่อการพัฒนาประเทศ พร้อมจ่ายเงินปันผลสำหรับปี 2566 ที่ 9.50 บาท ต่อหุ้น เดินหน้าแผนงานปี 2567 ด้วยงบ 230,194 ล้านบาท (เทียบเท่า 6,721 ล้านดอลลาร์สหรัฐ) พัฒนาโครงการก๊าซธรรมชาติและน้ำมัน และพลังงานสะอาด เพื่อรองรับความต้องการใช้พลังงานในปัจจุบัน และสร้างความมั่นคงทางพลังงานสำหรับอนาคต

นายมนตรี ลาวัลย์ชัยกุล ประธานเจ้าหน้าที่บริหาร บริษัท ปตท.สำรวจและผลิตปิโตรเลียม จำกัด (มหาชน) PTTEP หรือ ปตท.สผ. เปิดเผยว่าในปีที่ผ่านมา บริษัทประสบความสำเร็จในการดำเนินธุรกิจทั้งในและต่างประเทศ โดยด้านการสำรวจ บริษัทได้ชนะการประมูลแปลงสำรวจและผลิตปิโตรเลียมในอ่าวไทย รอบที่ 24 ในแปลงจี 1/65 และแปลงจี 3/65 ซึ่งทั้ง 2 แปลงอยู่ใกล้กับโครงการของ บริษัทซึ่งมีการดำเนินงานอยู่แล้ว จึงสามารถพัฒนาโครงการได้รวดเร็วขึ้น เพื่อรองรับความต้องการใช้พลังงานในอนาคต นอกจากนี้ ยังขยายฐานการเติบโตในประเทศมาเลเซียเพิ่มขึ้น จากการได้รับสิทธิสำรวจและผลิตปิโตรเลียมแปลงใหม่เพิ่มเติมในแปลงสำรวจอ่าวทะเล 325 รวมทั้ง ยังสำรวจพบแหล่งปิโตรเลียมใหม่ 3 แหล่งนอกชายฝั่งซาราวัค จากหลุมสำรวจเซนด้า-1 หลุมสำรวจ บังสะวัน-1 และหลุมสำรวจบาบาตัน-1 ซึ่งสามารถวางแผนเร่งรัดพัฒนาแหล่งที่ค้นพบในรูปแบบกลุ่ม (Cluster) เพื่อเริ่มการผลิตปิโตรเลียมได้อย่างรวดเร็วขึ้น

ในปี 2566 เป็นปีที่ ปตท.สผ. ได้เริ่มขยายการดำเนินงานไปสู่ธุรกิจพลังงานสะอาดตามแผนกลยุทธ์เพื่อรองรับการเปลี่ยนผ่านด้านพลังงานและสร้างการเติบโตที่ยั่งยืน โดยได้รับสิทธิพัฒนาโครงการผลิตกรีนไฮโดรเจนขนาดใหญ่ในแปลงสัมปทาน Z1-02 ในรัฐสุลต่านโอมาน และการเข้าซื้อสัดส่วนการลงทุนร้อยละ 25.5 ในโครงการ Seagreen Offshore Wind Farm ซึ่งเป็นโรงไฟฟ้าพลังงานลมนอกชายฝั่งที่ใหญ่ที่สุดในโลกในประเทศสกอตแลนด์ โดยสามารถสร้างรายได้ให้บริษัทได้ทันที รวมถึง ได้เริ่มโครงการผลิตไฟฟ้าพลังงานแสงอาทิตย์ “ลานแสงอรุณ” ที่จังหวัดพิษณุโลก เพื่อนำไฟฟ้าจากพลังงานหมุนเวียนมาใช้ในการผลิตปิโตรเลียมที่โครงการเอส 1 เป็นการช่วยลดการผลิตไฟฟ้าจากก๊าซธรรมชาติและลดการปล่อยก๊าซเรือนกระจก

ในด้านการดำเนินงานเพื่อเป้าหมายการลดการปล่อยก๊าซเรือนกระจกสุทธิเป็นศูนย์ภายในปี 2593 (Net Zero Greenhouse Gas Emissions by 2050) นั้น ปตท.สผ. ได้ลดการปล่อยก๊าซเรือนกระจกสะสมประมาณ 2.47 ล้านตันคาร์บอนไดออกไซด์เทียบเท่า จากปีฐาน 2563 ผ่านการบริหารจัดการในโครงการสำรวจและผลิตปิโตรเลียมที่มีคาร์บอนต่ำ การจัดการหลุมผลิตที่เหมาะสม และจัดทำโครงการลดก๊าซเรือนกระจกต่าง ๆ เช่น การนำก๊าซส่วนเกินจากระบบการผลิตปิโตรเลียมกลับมาใช้ใหม่ การปรับปรุงกระบวนการผลิต การเพิ่มประสิทธิภาพการใช้พลังงาน และการใช้พลังงานหมุนเวียน เป็นต้น นอกจากนี้ ปตท.สผ. ได้ร่วมลงนามบันทึกข้อตกลงเพื่อเข้าร่วมโครงการความร่วมมือด้านมีเทนของอุตสาหกรรมน้ำมันและก๊าซ

(The Oil & Gas Methane Partnership 2.0 หรือ OGMP 2.0) ภายใต้โครงการสิ่งแวดล้อมแห่งสหประชาชาติ (UNEP) และเข้าร่วมลงนามในกฎบัตรของกลุ่มอุตสาหกรรมน้ำมันและก๊าซในการประชุม COP28 ร่วมกับ 52 บริษัทผู้ก่อตั้ง โดยตั้งเป้าที่จะลดการปล่อยก๊าซมีเทนและจัดการปล่อยก๊าซส่วนเกิน ซึ่งเกิดจากระบบการผลิตปิโตรเลียมในสภาวะการทำงานปกติให้ใกล้เคียงศูนย์มากที่สุดภายในปี 2573

สำหรับผลประกอบการด้านการเงินของปี 2566 ปตท.สผ. มีรายได้รวม 315,216 ล้านบาท (เทียบเท่า 9,057 ล้านดอลลาร์สหรัฐ (สรอ.) ลดลงประมาณร้อยละ 6 เมื่อเทียบกับปี 2565 มีปริมาณขายปิโตรเลียมเฉลี่ยอยู่ที่ 462,007 บาร์เรลเทียบเท่า น้ำมันดิบต่อวัน ใกล้เคียงกับปีก่อนหน้า ขณะที่ราคาขายผลิตภัณฑ์เฉลี่ยอยู่ที่ 48.21 ดอลลาร์ สรอ. ต่อบาร์เรลเทียบเท่า น้ำมันดิบ ลดลงประมาณร้อยละ 10 ตามราคาน้ำมันดิบในตลาดโลก อย่างไรก็ตาม บริษัทมีรายจ่ายจากรายการที่ไม่ใช่การดำเนินงานปกติ (Non-operating items) ลดลง เช่น การประกันความเสี่ยงราคาน้ำมัน การบันทึกการด้อยค่าของสินทรัพย์ (Impairment) เป็นต้น จึงส่งผลให้มีกำไรสุทธิในปี 2566 จำนวน 76,706 ล้านบาท (เทียบเท่า 2,208 ล้านดอลลาร์ สรอ.) ทั้งนี้ ประมาณร้อยละ 40 ของกำไรสุทธิดังกล่าว มาจากโครงการที่ลงทุนในต่างประเทศทั้งภูมิภาคเอเชียตะวันออกเฉียงใต้ และตะวันออกกลาง



PTTEP

PTTEP

ปีนี้ ทุ่มงบ 230,194 ลบ.

พัฒนาโครงการก๊าซธรรมชาติและน้ำมัน และพลังงานสะอาด กำไรสุทธิปี66 เพิ่มขึ้นเป็น 76,706 ลบ.



จากผลการดำเนินการดังกล่าว บริษัทได้อนุมัติจ่ายเงินปันผลสำหรับปี 2566 ให้แก่ผู้ถือหุ้น ที่จำนวน 9.50 บาทต่อหุ้น คิดเป็นอัตราการจ่ายเงินปันผลต่อกำไรสุทธิที่ร้อยละ 48.9 รวมเป็นเงินปันผลทั้งสิ้น 37,715 ล้านบาท ได้จ่ายสำหรับงวด 6 เดือนแรกไปแล้วในอัตรา 4.25 บาทต่อหุ้นเมื่อวันที่ 29 สิงหาคม 2566 ส่วนที่เหลืออีก 5.25 บาทต่อหุ้น จะจ่ายในวันที่ 22 เมษายน 2567 ภายหลังจากได้รับการอนุมัติจากที่ประชุมผู้ถือหุ้นสามัญประจำปี 2567 ซึ่งส่วนหนึ่งของเงินปันผลดังกล่าว จะถูกนำส่งให้กระทรวงการคลังผ่านการถือหุ้นในบริษัท ปตท. จำกัด (มหาชน) ซึ่งเป็นผู้ถือหุ้นใหญ่ของ ปตท.สผ. เพื่อการพัฒนาประเทศด้วยเช่นกันพัฒนาพลังงานสะอาด พัฒนางค์ความรู้บริษัทไทยเพื่อพลังงานในอนาคต

จากการที่ ปตท.สผ. ได้ขยายการลงทุนในธุรกิจพลังงานสะอาด ทั้งโครงการพัฒนาก๊าซไฮโดรเจนในรัฐสุลต่านโอมาน โครงการโรงไฟฟ้าพลังงานลมนอกชายฝั่งที่ประเทศสกอตแลนด์ รวมทั้ง ร่วมศึกษาโครงการ CCS กับบริษัทชั้นนำระดับโลกต่าง ๆ นั้น นอกจากเป็นการขยายธุรกิจแล้ว ยังเป็นโอกาสในการศึกษาและเรียนรู้การพัฒนาเทคโนโลยีเกี่ยวกับพลังงานรูปแบบใหม่แห่งอนาคต รวมถึง เทคโนโลยีเพื่อช่วยลดปัญหาภาวะโลกร้อน ซึ่งจะเสริมสร้างให้ ปตท.สผ. ซึ่งเป็นบริษัทไทยมีประสบการณ์และความชำนาญมากยิ่งขึ้น เพื่อนำองค์ความรู้เหล่านั้นมาใช้ประโยชน์ในการพัฒนาโครงการพลังงานสะอาดต่าง ๆ ในอนาคต เพื่อสร้างความมั่นคงทางพลังงานให้กับประเทศ และเป็นส่วนหนึ่งในการสนับสนุนเป้าหมายการปล่อยก๊าซเรือนกระจกสุทธิเป็นศูนย์ของประเทศอีกด้วย

กำไรสุทธิจากการดำเนินงานดังกล่าว เป็นส่วนสำคัญที่บริษัทจะนำมาใช้ในการลงทุนพัฒนาโครงการต่าง ๆ ตามแผนงานปี 2567 ซึ่งได้ตั้งงบประมาณไว้ที่ 230,194 ล้านบาท (เทียบเท่า 6,721 ล้านดอลลาร์ สรอ.) โดยมีแผนจะเพิ่มการผลิตก๊าซธรรมชาติจากโครงการจี 1/61 (แหล่งเอราวัณ ปลาทอง สตูล และพูนาน) ให้ได้ 800 ล้านลูกบาศก์ฟุตต่อวันในเดือนเมษายนนี้ พร้อมรักษากำลังการผลิตก๊าซฯ จากโครงการจี 2/61 (แหล่งบงกช) โครงการวาทิตย์ และโครงการพื้นที่พัฒนาร่วมไทย-มาเลเซีย รวมทั้ง จะเร่งการสำรวจปิโตรเลียมในไทยและต่างประเทศ รองรับการใช้พลังงานในอนาคต โดยในปีนี้ ปตท.สผ. ได้ตั้งเป้าหมายเพิ่มการผลิตปิโตรเลียม อีกประมาณร้อยละ 9 มาอยู่ที่อัตรา 505,000 บาร์เรลเทียบเท่าน้ำมันดิบต่อวัน รองรับการใช้พลังงานที่เพิ่มสูงขึ้น นอกจากนี้ ปตท.สผ. ได้สำรองงบประมาณเพิ่มเติม (Provisional Budget) อีกจำนวน 67,822 ล้านบาท (เทียบเท่า 2,022 ล้านดอลลาร์ สรอ.) ในช่วง 5 ปี (2567 - 2571) เพื่อพัฒนาพลังงานสะอาดรูปแบบต่าง ๆ อีกด้วย

ในปี 2566 ที่ผ่านมา ปตท.สผ. ได้นำส่งรายได้ให้กับรัฐในรูปแบบภาษีเงินได้ ค่าภาคหลวง และส่วนแบ่งผลประโยชน์อื่น ๆ ในปี 2566 จำนวน 54,280 ล้านบาท โดยเป็นส่วนหนึ่งเพื่อการพัฒนาประเทศด้านต่าง ๆ เช่น การพัฒนาชุมชน การศึกษา และการวิจัยและพัฒนา เป็นต้น ทั้งนี้ ส่วนแบ่งของผลผลิตปิโตรเลียมจากโครงการจี 1/61 และจี 2/61 ซึ่งอยู่ภายใต้สัญญาแบ่งปันผลผลิต (PSC) ยังเป็นรายได้ทางตรงจากการผลิตปิโตรเลียมที่รัฐนำมาใช้ประโยชน์ในการพัฒนาประเทศอีกส่วนหนึ่งด้วย

KKP

มุ่งต่อยอด 3 แขนงหลักธุรกิจ **ธนาคาร-เวลล์-วาณิชธนกิจ** รองรับพัฒนาการตลาดการเงินยุคใหม่ พร้อมคุณภาพสินเชื่อ



กลุ่มธุรกิจการเงินเกียรตินาคินภัทร (KKP) เผยแนวทางการดำเนินธุรกิจในปี 2567 มุ่งสามแกนหลัก ได้แก่ ธุรกิจธนาคารพาณิชย์ รักษาการเติบโตสินเชื่ออย่างมีคุณภาพ และสร้างประสิทธิภาพในการดำเนินงาน เพื่อสนับสนุนการประหยัดจากขนาด (Economies of Scale) ธุรกิจการบริหารความมั่งคั่งและบริหารการลงทุนลูกค้าบุคคล เดินหน้ายกระดับการให้บริการทัดเทียมสากล ธุรกิจวาณิชธนกิจ ใช้ความชำนาญในอุตสาหกรรมสร้างรายได้จากค่าธรรมเนียม สนับสนุนความสมดุลของแหล่งรายได้ของกลุ่มธุรกิจฯ

สำหรับผลประกอบการสำหรับปี 2566 กำไรของกลุ่มธุรกิจฯ ปรับลดลงจากธุรกิจสินเชื่อเข้าซื้อรถยนต์ที่ลูกค้าได้รับผลกระทบจากภาวะเศรษฐกิจ และสภาวะตลาดทุนที่ซบเซา อย่างไรก็ตาม ช่องทางการให้บริการดิจิทัลของกลุ่มธุรกิจ เช่น Dime และ Digital Edge มีการขยายฐานลูกค้ารวมกว่า 700,000 ดาวันโฮลด์ ด้านธุรกิจจัดการกองทุนรวม มีสินทรัพย์ภายใต้การบริหารจัดการปรับเพิ่มขึ้นถึงร้อยละ 40 สำหรับปี 2567 ตั้งเป้าอัตราการเติบโตสินเชื่อรวมไว้ที่ร้อยละ 3

นายอภิรักษ์ เกลียวปฏิกรณ์ ประธานเจ้าหน้าที่บริหาร กลุ่มธุรกิจการเงินเกียรตินาคินภัทร (Mr. Aphinant Klewpatinond, Chief Executive Officer, Kiatnakin Phatra Financial Group) กล่าวถึงทิศทาง การดำเนินธุรกิจสำหรับปี 2567 ว่า "แนว

โน้มทิศทางพัฒนาการตลาดการเงินและตลาดทุนของโลกชี้ให้เห็นว่าธุรกิจในปัจจุบันได้ใช้ช่องทางที่หลากหลายในการระดมทรัพยากร มาใช้ในการดำเนินธุรกิจ ไม่จำกัดอยู่แต่เพียงสินเชื่อของธนาคาร ดังนั้น กลุ่มธุรกิจฯ จึงมุ่งพัฒนาต่อยอดธุรกิจบนสามแกนหลัก คือ ธุรกิจธนาคารพาณิชย์ ธุรกิจการบริหารความมั่งคั่งและบริหารการลงทุนลูกค้าบุคคล และธุรกิจวาณิชธนกิจ เพื่อสร้างการเติบโตที่เข้มแข็งจากหลายช่องทาง และมีความยืดหยุ่นรองรับพัฒนาการของระบบเศรษฐกิจที่เปลี่ยนแปลงไปตามการเข้าถึงข้อมูล เทคโนโลยี และกฎระเบียบ ทั้งนี้ ธุรกิจธนาคารพาณิชย์จะเป็นฐานของรายได้ที่เติบโตตามขนาดของ Balance Sheet ดังนั้น จึงต้องมุ่งระดมเงินฝากเพื่อตอบสนองต่อความต้องการขยายสินเชื่อที่เพิ่มมากขึ้น ในขณะที่ธุรกิจการบริหารความมั่งคั่งและบริหารการลงทุนลูกค้าบุคคล และธุรกิจวาณิชธนกิจ จะมุ่งยกระดับการให้บริการให้ทัดเทียมสากล เพื่อสร้างรายได้จากค่าธรรมเนียม ที่เป็นการใช้เงินทุนอย่างมีประสิทธิภาพและมีความเสี่ยงด้านเครดิตต่ำ"

นายฟิลิป เชียง ชอง แทน กรรมการผู้จัดการใหญ่ ธนาคารเกียรตินาคินภัทร จำกัด (มหาชน) (Mr.Philip Chen Chong Tan, President, Kiatnakin Phatra Bank Public Company Limited) กล่าว ว่า"สำหรับผลประกอบการของธนาคารในปี 2566 กำไรปรับลดลงจากธุรกิจสินเชื่อเข้าซื้อรถยนต์ที่ลูกค้าได้รับผลกระทบจากภาวะเศรษฐกิจและสภาวะดอกเบี้ย ประกอบกับการเปลี่ยนแปลงของราคารถยนต์ ดังนั้น การดำเนินการของธนาคารจึงมุ่งเน้นการจัดการและบริหารคุณภาพสินทรัพย์ ซึ่งเริ่มเห็นสัญญาณการปรับตัวดีขึ้น พร้อมกับขยายสัดส่วนตลาดที่เครดิตมีคุณภาพดี ผ่านสินเชื่อรถแลกเงิน ทั้งนี้ สำหรับปี 2567 ธนาคารตั้งเป้าขยายการเติบโตสินเชื่อรวม

ที่อัตราการยล 3 ภายใต้การบริหารต้นทุนที่มีประสิทธิภาพ ตลอดจนขยายผลจากแพลตฟอร์มบริการดิจิทัลของกลุ่มธุรกิจฯ อย่าง Digital Edge และ Dime เพื่อการเข้าถึงและส่งมอบประสบการณ์ที่ดีที่สุดให้แก่ลูกค้า"

นายปรีชา เตชรุ่งชัยกุล ประธานสายการเงินและงบประมาณ ธนาคารเกียรตินาคินภัทร จำกัด (มหาชน) (Mr. Preecha Techarungchaikul, Head of Finance and Budgeting, Kiatnakin Phatra Bank Public Company Limited) ได้ให้รายละเอียดเกี่ยวกับข้อมูลทางการเงินของผลการดำเนินงานปี 2566 ว่า "กลุ่มธุรกิจฯ มีกำไรสุทธิเท่ากับ 5,443 ล้านบาท ลดลงร้อยละ 28.4 และมีกำไรเบ็ดเสร็จ 5,452 ล้านบาท โดยเป็นกำไรสุทธิของธุรกิจตลาดทุน จำนวน 1,078 ล้านบาทและเป็นกำไรเบ็ดเสร็จของธุรกิจตลาดทุน จำนวน 1,119 ล้านบาท ในส่วนของการตั้งสำรองสำหรับปี 2566 ได้มีการพิจารณาตั้งสำรองส่วนเพิ่มเป็นจำนวนประมาณ 600 ล้านบาท ตามหลักความระมัดระวังสำหรับสินเชื่อขนาดใหญ่รายหนึ่ง ส่งผลให้อัตราส่วนสำรองต่อสินเชื่อที่มีการด้วยค่าด้านเครดิต ณ สิ้นปี 2566 อยู่ในระดับสูงที่ร้อยละ 164.6 นอกจากนี้ ธนาคารมีรายได้เพิ่มขึ้นในส่วนจากรายได้ดอกเบี้ยสุทธิ โดยรายได้ดอกเบี้ยสุทธิมีจำนวน 22,294 ล้านบาท ปรับเพิ่มขึ้นร้อยละ 16.8 ในขณะที่รายได้ที่มีใช้ดอกเบี้ยมีจำนวน 6,469 ล้านบาท ปรับลดลงร้อยละ 23.5 จากปี 2565 และธนาคารมีอัตราส่วนเงินกองทุนทั้งสินต่อสินทรัพย์เสี่ยง (BIS Ratio)คำนวณตามเกณฑ์ Basel III ซึ่งรวมกำไรถึงสิ้นปี 2566 อยู่ที่ร้อยละ 16.2 และอัตราส่วนเงินกองทุนชั้นที่ 1 จะเท่ากับร้อยละ 12.8"

SNNP

เสิร์ฟโลตัสหนังไก่กรอบ 2 รสชาติใหม่ "รสลาบ-รสไก่ทอดสไตล์หาดใหญ่" เอาใจผู้บริโภค เดินหน้าพัฒนาสินค้าใหม่ อัพยอดขาย Q1/67

บมจ.ศรีน่านาพร มาร์เก็ตติ้ง (SNNP) เปิดเกมรุกตลาดรับต้นปี พร้อมเสิร์ฟความอร่อยใหม่ "โลตัสหนังไก่กรอบ" 2 รสชาติใหม่ "รสลาบ และ รสไก่ทอดสไตล์หาดใหญ่" พร้อมเดินหน้าพัฒนาสินค้าใหม่อย่างต่อเนื่อง พากันผู้บริหาร "วิโรจน์ วัชรเดชกุล" มั่นใจการสร้างแบรนด์ "โลตัส" ด้วยการแตกไลน์สินค้าโลตัสหนังไก่กรอบ ถือเป็นการต่อยอดแข็งแกร่ง เพื่อต่อยอดธุรกิจให้เติบโต และกระตุ้นยอดขาย Q1/67

นายวิโรจน์ วัชรเดชกุล รองกรรมการผู้จัดการอาวุโส สายงานธุรกิจในประเทศ บริษัท ศรีน่านาพร มาร์เก็ตติ้ง จำกัด (มหาชน) (SNNP) เปิดเผยว่า บริษัทฯ ได้เปิดตัวสินค้าใหม่ "โลตัสหนังไก่กรอบ" มาใน 2 รสชาติใหม่ "รสลาบ และ รสไก่ทอดสไตล์หาดใหญ่" คงคอนเซปต์รสชาติที่ถูกปากผู้บริโภค "กรอบอร่อย...ทุกซอง" เป็นการต่อยอดแข็งแกร่งจากกลยุทธ์ Premium mass และ Channel Distribution Strategy เพื่อต่อยอดธุรกิจให้เจริญเติบโตมากยิ่งขึ้น ซึ่งแบรนด์ "โลตัส" จะเป็นอีกหนึ่งทางของฐานธุรกิจ SNNP ที่แข็งแกร่งจากนี้และในอนาคต

สำหรับ "โลตัสหนังไก่กรอบ รสลาบ" ทำจากหนังไก่แท้ กรอบอร่อย ไม่อมน้ำมัน หอมกลิ่นข้าวคั่วที่เป็นเอกลักษณ์ของลาบที่คลุกเคล้ามาได้อย่างลงตัว แซ่บถึงเครื่องรสลาบทุกคำ รับประทานได้สะดวกทุกที่ทุกเวลา สามารถเป็นกับแกล้ม หรือรับประทานคู่กับอาหารก็อร่อยได้หลากหลาย ทั้งส้มตำ น้ำตก ก๋วยเตี๋ยว ยำแซ่บนัว จำหน่ายสุด Exclusive ทางร้านสะดวกซื้อ 7-11 เท่านั้น

ส่วน "โลตัสหนังไก่กรอบ รสไก่ทอดสไตล์หาดใหญ่" คงความเอกลักษณ์ของไก่ทอดสไตล์หาดใหญ่ที่มาพร้อมกับหอมเจียวในซอง เพิ่มรสชาติด้วยความกรอบของหอมเจียว ทำให้หนังไก่รสไก่ทอดหาดใหญ่อร่อยชัดขึ้น ยืนยันแข็ง หรืออย่างแรง!!! สามารถรับประทานได้สะดวกทุกที่ทุกเวลา เป็นกับแกล้ม หรือรับประทานคู่กับอาหารก็อร่อย จำหน่ายผ่านร้านค้าทั่วประเทศ

ทั้งนี้ บริษัทฯ ได้วางกลยุทธ์โฆษณาสื่อออนไลน์สร้างการจดจำต่อเนื่อง นับเป็นการต่อยอดการทำตลาดแบรนด์ "โลตัส" อีกหนึ่งทางธุรกิจที่ SNNP วางเป้าเติบโตอย่างแข็งแกร่ง สอดคล้องกับคอนเซปต์ของแบรนด์ "ขนมโลตัส กรอบอร่อยทุกซอง ทุกช่วงเวลา" โดย SNNP ได้วางกลยุทธ์การโฆษณาผ่านสื่อออนไลน์ และสื่อสารผ่าน KOL Influencers เพื่อสร้างการรับรู้และเป็นที่ยอมรับอย่างต่อเนื่อง

"หลังจากที่ บริษัท ศรีน่านาพร มาร์เก็ตติ้ง จำกัด (มหาชน) หรือ SNNP

ประสบความสำเร็จในการสร้างแบรนด์ "โลตัส" ด้วยการแตกไลน์สินค้าโลตัสหนังไก่กรอบ 5 รสชาติมาก่อนหน้านี้ ได้แก่ รสออริจินัล, รสน้ำจิ้มไก่, รสแซ่บซีด, รสต้มยำ และ รสหมาล่า ด้วยรสชาติและความกรอบที่ถูกใจผู้บริโภคคอบหนังไก่กรอบ นับว่าประสบความสำเร็จได้รับการตอบรับจากผู้บริโภคเป็นอย่างมาก ซึ่งมั่นใจว่าโลตัสหนังไก่กรอบ 2 รสชาติใหม่ รสลาบ และ รสไก่ทอดสไตล์หาดใหญ่ จะสร้างความคึกคักและสนับสนุนยอดขายของบริษัทฯ ให้เติบโตอย่างต่อเนื่อง" นายวิโรจน์ กล่าว



**SRINANAPORN
MARKETING PLC.**



MTC

วางแผนปี 67 ปักหมุดพอร์ตสินเชื่อโต 20%
พร้อมปล่อยกู้อย่างเป็นธรรม สอดรับนโยบายแบงก์ชาติ



รองกรรมการผู้จัดการ MTC กล่าวอีกว่า บริษัทฯ มุ่งมั่นยกระดับการบริการสินเชื่อให้เป็นแหล่งเงินทุนที่มีคุณภาพในมาตรฐานระดับโลก (World-Class Thai Microfinance) สอดรับความร่วมมือองค์การระหว่างประเทศหลายสถาบัน อาทิ เช่น ความร่วมมือรัฐบาลญี่ปุ่น (JICA) และรัฐบาลเยอรมันนี (KfW DEG) เพื่อระดมทรัพยากรทางการเงินเป็นที่พึงใจให้กับประชาชนอย่างทั่วถึง ภายใต้หลักธรรมาภิบาล เคารพในสิทธิ รักษาผลประโยชน์ และตอบสนองความคาดหวังของลูกค้าให้เกิดความประทับใจสูงสุด ส่งผลให้ได้รับการประเมินการกำกับดูแลกิจการอยู่ในระดับ "ดีเลิศ" (5 ดาว) รวมถึงผลประเมินยั่งยืน (ESG Rating) จากตลาดหลักทรัพย์แห่งประเทศไทย ในระดับ A และผลประเมิน MSCI Index ในระดับ AA สะท้อนการเป็นผู้นำในธุรกิจสินเชื่อไมโครไฟแนนซ์ที่มีความรับผิดชอบและเป็นธรรม มุ่งสร้างเสถียรภาพทางการเงิน เสริมความแข็งแกร่งให้ระบบเศรษฐกิจ เติบโตเคียงคู่สังคมไทยอย่างยั่งยืน

นอกจากนี้ บริษัทฯ มีหุ้นกู้ทยอยครบกำหนดในปีนี้อยู่รวม 25,000 ล้านบาท ซึ่งมีแผนที่จะออกหุ้นกู้เพื่อทดแทนหุ้นกู้เดิมที่ครบกำหนด และมีวงเงินกู้จากสถาบันการเงินทั้งในและต่างประเทศ สามารถนำมาชำระคืนหุ้นกู้ได้ ทำให้ไม่มีปัญหาเรื่องการชำระคืนหุ้นกู้แต่ประการใด

MTC เดินหน้าแผนพัฒนาธุรกิจอย่างยั่งยืน มุ่งส่งมอบโอกาสทางการเงินอย่างทั่วถึงยกระดับการบริการสู่มาตรฐานระดับโลก (World-Class Thai Microfinance) หวังดันพอร์ตสินเชื่อทะลุ 170,000 ล้านบาท ในปี 67 พร้อมพัฒนาคุณภาพลูกหนี้ คุม NPL ไม่เกิน 3.2% ผ่านการปล่อยสินเชื่อที่รับผิดชอบและเป็นธรรม ดันธุรกิจเติบโต 20%

นายปรีทัศน์ เพชรอำไพ รองกรรมการผู้จัดการ บริษัท เมืองไทย แคปปิตอล จำกัด (มหาชน) (MTC) เปิดเผยว่า แผนการดำเนินงานในปี 2567 บริษัทฯ ตั้งเป้าปล่อยสินเชื่อเพิ่มขึ้น 20% พอร์ตสินเชื่อคงค้างเพิ่มขึ้นจาก 140,000 ล้านบาท เป็น 170,000 ล้านบาท หวังกระจายการเข้าถึงแหล่งเงินทุนผ่านสาขากว่า 7,600 แห่ง มุ่งสร้างความเท่าเทียมทางการเงินให้ครอบคลุมทั่วประเทศ และพัฒนานวัตกรรมเพื่อการบริการให้ลูกค้าเกิดความประทับใจในทุกมิติ

"เราเน้นปล่อยสินเชื่อเพิ่มขึ้นในทุกผลิตภัณฑ์ โดยใช้เทคโนโลยีปัญญาประดิษฐ์ หรือ Generative AI เพื่อพัฒนาการบริการในมาตรฐานระดับสากล พร้อมทั้งพัฒนาคุณภาพหนี้ที่ไม่ก่อให้เกิดรายได้ (NPL) จากไม่เกิน 3.50% ในปีที่ผ่านมา เป็นไม่เกิน 3.20% ในขณะที่ความสามารถในการชำระหนี้ของลูกค้าส่วนใหญ่มีทิศทางที่ดีขึ้นตามการฟื้นตัวของเศรษฐกิจ รวมถึงนโยบายตรึงอัตราดอกเบี้ยและปรับโครงสร้างหนี้ในสัดส่วน 1% ของพอร์ตสินเชื่อรวม เพื่อช่วยเหลือลูกค้าของบริษัทฯ ทำให้ส่วนต่างดอกเบี้ย (NIM) ยังทรงตัว อย่างไรก็ตาม แนวโน้มดอกเบี้ยนโยบายที่อยู่ในช่วงขาลง เชื่อว่าจะเป็นปัจจัยสำคัญที่ทำให้ NIM ปรับตัวดีขึ้น"

SKE

เปิดแผนธุรกิจปี 67 เดินหน้าพัฒนาธุรกิจด้วยกลยุทธ์ใหม่ มุ่งเน้นการเติบโตอย่างมีประสิทธิภาพ

คุณจักรพงษ์ สุเมธโชติเมธา กรรมการผู้จัดการใหญ่บริษัท สากล เอนเนอจี้ จำกัด (มหาชน) "SKE Group" แดงทิศทางการดำเนินธุรกิจในปี 2567 ด้วยการเดินหน้าพัฒนาธุรกิจเดิมที่มีอยู่ให้สามารถดำเนินการอย่างมีประสิทธิภาพมากยิ่งขึ้น รวมถึงปรับเปลี่ยนกลยุทธ์ของบริษัท เอ็น15 เทคโนโลยี จำกัด "N15 Technology" จากเร่งขยาย เป็นเพิ่มการรับกำจัด เพื่อสร้างรายได้ ลดต้นทุน และร่วมช่วยลดขยะไปหลุมฝังกลบเพื่อความรับผิดชอบต่อสังคมและสิ่งแวดล้อม



SKE Group ดำเนินธุรกิจทั้งการให้บริการบรรจุก๊าซธรรมชาติ NGV, โรงไฟฟ้าชีวมวลแม่กระทิง, ธุรกิจกำจัดขยะและผลิตเชื้อเพลิงขยะ RDF และ Financial Technology ซึ่งในปี 2566 ที่ผ่านมา SKE Group ตระหนักถึงความสามารถในแต่ละธุรกิจที่ยังมีโอกาสนในการบริหารจัดการและพัฒนาได้อย่างมีประสิทธิภาพมากยิ่งขึ้น อาทิเช่น โรงไฟฟ้าชีวมวลแม่กระทิง ซึ่งเป็นธุรกิจที่มีสัญญาระยะยาวถึง 20 ปี กับการไฟฟ้าส่วนภูมิภาค แต่ยังมีสิ่งที่เราสามารถบริหารจัดการให้เกิดผลตอบแทนอย่างมีประสิทธิภาพได้มากยิ่งขึ้น อย่างเช่น การจัดหาวัตถุดิบ การดูแล วิศวกรรมและประเมินผลการ Operation & Maintenance อย่างใกล้ชิด ทั้งนี้สิ่งที่เราดำเนินการมาตลอด แต่ในปีนี้จะเพิ่มความเข้มข้นและใกล้ชิดมากยิ่งขึ้นเพื่อให้ได้ผลลัพธ์ที่ดีที่สุด ธุรกิจกำจัดขยะและผลิตเชื้อเพลิงขยะ RDF หรือ N15 Technology ซึ่งจากเดิมเรามีโรงงานที่จังหวัดชลบุรี และในปี 2566 ที่ผ่านมา เรามีโรงงานใหม่ ณ จังหวัดสระบุรี ที่ดำเนินการทดสอบระบบและเริ่มดำเนินการผลิตเพื่อจำหน่ายตามสัญญาเรียบร้อยแล้ว ในปี 2567 นี้เรายังคงให้ความสำคัญในการพัฒนาธุรกิจของ N15 อย่างต่อเนื่อง โดยมีการปรับเปลี่ยนกลยุทธ์ของโรงงาน N15 Technology จังหวัดชลบุรี จากจุดแข็งด้านสถานที่โดยตั้งอยู่ภายในนิคมอุตสาหกรรมอมตะซิตี้ ซึ่งมีโรงงานที่เป็นกลุ่มเป้าหมายในการรับกำจัดขยะตั้งอยู่เป็นจำนวนมาก ในปีนี้ N15 Technology จึงจะมุ่งเน้นการจัดหาลูกค้าขยะอุตสาหกรรมเพิ่มมากยิ่งขึ้น เพื่อให้บรรลุเป้าหมายในการรับกำจัดขยะ สร้างรายได้จากการกำจัดขยะ ลดต้นทุนการซื้อขยะ และเป็นการหาวัตถุดิบเพื่อใช้ในการผลิตอย่างมีประสิทธิภาพ การเปลี่ยนกลยุทธ์ในครั้งนี้ถือเป็นความท้าทายของ N15 Technology เป็นอย่างมาก เนื่องจากที่ผ่านมา เราให้ความสำคัญด้านการผลิตและจำหน่ายเชื้อเพลิงขยะ RDF เป็นอันดับต้น สัดส่วนรายได้ของ N15 Technology จังหวัดชลบุรีก็มีรายได้หลักจากการจำหน่ายเชื้อเพลิงขยะ RDF เช่นกัน ดังนั้นการปรับเปลี่ยนกลยุทธ์ในครั้งนี้ เกิดจากการประเมินและวิเคราะห์อย่างรอบคอบ จึงเป็นเกิดเป็นการปรับเปลี่ยนกลยุทธ์ที่เป็นก้าวสำคัญในครั้งนี้

ในปี 2567 นี้ แผนการดำเนินธุรกิจของ SKE Group เกิดจากเจตนาที่สำคัญในการพัฒนาธุรกิจให้เติบโตอย่างมั่นคงและยั่งยืน ภายใต้การคำนึงถึงสิ่งแวดล้อมและสังคมเป็นสำคัญ ด้วยการพัฒนาธุรกิจให้มีการบริหารจัดการที่ดี สร้างความเติบโตด้วยกลยุทธ์ใหม่ๆ รวมทั้งเรายังเปิดโอกาสในการศึกษาธุรกิจอื่นๆ ที่อยู่ในแวดวงขยะเช่นเดียวกันอยู่โดยตลอด ปีนี้จึงเป็นปีสำคัญอีกปีหนึ่งของ SKE Group เพื่อให้เป็นการเติบโตอย่างมีประสิทธิภาพที่แท้จริง

TGE

เซ็น PPA **โครงการโรงไฟฟ้าชุมชน เทศบาลหนองมะโมง จ.ชัยนาท**
กำลังการผลิต 6.0 เมกะวัตต์



นายพงศ์รินทร์ วณสุวรรณกุล ประธานกรรมการบริหาร บริษัท ท่าฉาง กรีน เอ็นเนอร์ยี่ จำกัด (มหาชน) TGE เปิด
เผยว่า ตามที่ บริษัท ท่าฉาง เอ็นเนอร์ยี่ โซลูชัน (ชัยนาท) จำกัด ซึ่งเป็นบริษัทย่อยที่บริษัท ท่าฉาง กรีน เอ็นเนอร์ยี่ จำกัด
(มหาชน) (บริษัท) ถือหุ้นในสัดส่วนร้อยละ 99.90 เป็นผู้ชนะการประมูลและได้รับคัดเลือกให้เป็นผู้ลงทุนก่อสร้างและ
บริหารจัดการโรงไฟฟ้าชุมชน ตามโครงการกำจัดขยะมูลฝอยเพื่อผลิตกระแสไฟฟ้าจากชุมชนของเทศบาล
ตำบลหนองมะโมงอำเภอหนองมะโมง จังหวัดชัยนาท (โครงการโรงไฟฟ้าชุมชนจังหวัดชัยนาท) นั้น

บริษัทขอเรียนให้ทราบว่าเมื่อวันที่ 25 ธันวาคม 2566 ได้ลงนามในสัญญาซื้อขายไฟฟ้า (PPA) กับการไฟฟ้าส่วนภูมิภาค
จำนวน 6.0 เมกะวัตต์สำหรับโครงการโรงไฟฟ้าชุมชนจังหวัดชัยนาทเรียบร้อยแล้ว โดยโครงการโรงไฟฟ้าชุมชน
จังหวัดชัยนาท มีกำลังการผลิตติดตั้ง 8.0 เมกะวัตต์



นอร์ทอีส รับเบอร์

เป็นผู้ผลิตยางพารา **คุณภาพดีระดับโลก**
ซื่อสัตย์ยุติธรรมต่อลูกค้า ใช้พลังงานสะอาด
เป็นมิตรต่อชุมชนและสิ่งแวดล้อม
พัฒนารุรกิจไปสู่ อุตสาหกรรมปลายน้ำ

ผลิตภัณฑ์ของเรา



ยางแผ่นรมควัน



ยางแท่ง STR



ยางผสม

ชูวิทย์ จึงธนสมบูรณ์

ประธานเจ้าหน้าที่บริหาร

KKP

ซี 4 เทรนด์ปี 2024 ส่อภัยเศรษฐกิจไทยถึงจุดพลิกผัน ต้องเร่งหาฉันทามติสำหรับเดินหน้าต่อ

KIATNAKIN PHATRA



**ดร.พิพัฒน์ เหลืองนฤมิตชัย หัวหน้า
นักเศรษฐศาสตร์ กลุ่มธุรกิจการเงินเกียรตินาคินภัทร** (Pipat Luengnaruemitchai, Chief Economist, KKP Research, Kiatnakin Phatra Financial Group) กล่าวว่าเศรษฐกิจโลกในปี 2024 มีแนวโน้มเศรษฐกิจที่ต้องจับตาอย่างใกล้ชิด 4 ประเด็น

เศรษฐกิจโลกกำลังจะเติบโตสวนทางกัน (Growth divergence) เศรษฐกิจโลกโดยรวมมีทิศทางชะลอลงเล็กน้อย แต่จะมีความแตกต่างกันค่อนข้างมาก โดยเฉพาะเศรษฐกิจอันดับหนึ่งและสองของโลก นำโดยสหรัฐอเมริกาที่จะยังเติบโตอย่างแข็งแกร่งกว่าที่คาด ขณะที่เศรษฐกิจจีนกลับเผชิญกับปัญหาชะลอตัวอัตราดอกเบี้ยโลกผ่านจุดสูงสุดและเริ่มปรับตัวลดลง เงินเฟ้อโลกเริ่มปรับลดลง ทำให้ธนาคารกลางประเทศต่างๆเริ่มปรับลดอัตราดอกเบี้ยลงมาได้ แต่เศรษฐกิจสหรัฐฯที่ยังมีความแข็งแกร่ง ทำให้ธนาคารกลางสหรัฐฯ อาจปรับลดอัตราดอกเบี้ยลงมาไม่ได้ นักการเมืองระหว่างประเทศเป็นประเด็นที่มีความไม่แน่นอน และส่งผลกระทบต่อเศรษฐกิจโลกได้ค่อนข้างมาก โดยเฉพาะ

อย่างยิ่งภาวะสงคราม และการเลือกตั้งที่จะเกิดขึ้นในหลายประเทศทั่วโลก รวมถึงสหรัฐอเมริกาเศรษฐกิจไทยจะยังฟื้นตัวช้า และจบรอบดอกเบี้ยขาขึ้น การฟื้นตัวต่อเนื่องของภาคท่องเที่ยวและการฟื้นตัวของ การส่งออกเป็นยังแรงขับเคลื่อนเศรษฐกิจหลักในปีนี้ ขณะที่การกระตุ้นเศรษฐกิจจากนโยบายภาครัฐยังคงมีความไม่แน่นอนอยู่ค่อนข้างมาก จะส่งผลต่อเศรษฐกิจในระยะสั้น คาดว่าดอกเบี้ยนโยบายของไทยจะคงอยู่ที่ 2.5% เกือบตลอดทั้งปี แต่มีโอกาสปรับลดลงได้หากการกระตุ้นเศรษฐกิจภาครัฐไม่สามารถดำเนินการได้ หรือแนวโน้มการเติบโตทางเศรษฐกิจต่ำกว่าที่คาดไว้

นอกจากประเด็นระยะสั้นแล้ว ยังมีปัญหาคัญภาพของเศรษฐกิจไทยในระยะยาวทุกครั้งที่เกิดวิกฤตเศรษฐกิจ เศรษฐกิจไทยกลับเติบโตต่ำลงเรื่อย ๆ โดยเฉพาะหลังวิกฤตโควิด-19 ที่หลายฝ่ายคาดการณ์ว่าเมื่อผ่านไปเศรษฐกิจไทยจะกลับมาเติบโตได้ตามปกติ แต่หลังจากผ่านวิกฤตมาประมาณ 2 ปี เศรษฐกิจไทยยังไม่กลับที่เดิม และฟื้นตัวได้ช้ากว่าที่ควรจะเป็น

ภาคท่องเที่ยวที่เคยเป็นเครื่องจักรสำคัญก่อนโควิด-19 ยังไม่สามารถฟื้นตัวกลับไปได้ที่จุดเดิมจากนักท่องเที่ยวที่หายไป ขณะที่การส่งออกที่เดิมไทยเคยอาศัยห่วงโซ่อุปทานโลกอย่างจีนเป็นประตูสู่ตลาดโลก แต่ในช่วง 2-3 ปีหลัง ไทยก็ไม่สามารถขยายตัวในห่วงโซ่อุปทานโลก และสูญเสียความสามารถในการแข่งขันและเริ่มขาดดุลการค้ากับจีนมากขึ้นเรื่อย ๆ ในสินค้าหลายประเภท เช่น เครื่องใช้ไฟฟ้า อุปกรณ์

อิเล็กทรอนิกส์ เหล็ก หรือยานยนต์ไฟฟ้า (EV) พร้อมกันนั้น ปัญหาเชิงโครงสร้างของประเทศยังมีความรุนแรงมากขึ้น ทั้งปัญหาสังคมสูงวัยและกำลังแรงงานที่กำลังหดหาย ปัญหาคุณภาพการศึกษาที่สะสมมาตลอดหลายทศวรรษ และการลงทุนที่หายไปเกือบ 30 ปีหลังจากวิกฤตต้มยำกุ้ง

"เศรษฐกิจไทยตอนนี้เรียกว่ามาถึงจุดพลิกผัน สิ่งที่สำคัญกว่าอาจจะไม่ใช่ที่เราไม่รู้ว่าจะเกิดอะไรหรือจะแก้ไขอย่างไร แต่อาจจะเป็นการหาฉันทามติร่วมกันของสังคมว่าจะเริ่มแก้ไขปัญหเหล่านี้ได้อย่างไร และเป็นเรื่องที่ต้องเริ่มพูดคุยกัน เพราะการแก้ไขปัญหานั้นต้องใช้เวลา อาจจะมีหลายทศวรรษกว่าจะเห็นผล"

กรณีตัวอย่างเช่นการปฏิรูปเศรษฐกิจของญี่ปุ่นในยุคของนายชินโสะ อะเบะ นายกรัฐมนตรีระหว่างปี 2006-07 และ 2012-20 ที่นำเสนอนโยบาย "ลูกศร 3 ดอก" ที่เน้นไปที่นโยบายการเงิน นโยบายการคลังที่เน้นการสร้างเชื่อมั่น และการนโยบายปฏิรูปเศรษฐกิจ ทั้งด้านตลาดแรงงาน การเกษตร การกำกับดูแลบริษัท ด้านกฎระเบียบต่างๆ การแข่งขันของเอกชน การขึ้นภาษีบริโภค และการนำญี่ปุ่นเข้าร่วมข้อตกลงการค้า กระนั้นก็ยังต้องใช้เวลานานเกือบทศวรรษกว่าเศรษฐกิจญี่ปุ่นจะเริ่มฟื้นตัว โดยตลอดระยะเวลาดังกล่าว นายอะเบะต้องยุบสภาเพื่อให้ประชาชนตัดสินใจหลายครั้ง เพื่อสร้าง "ฉันทามติทางการเมือง" เพราะมีคนทั้งได้รับประโยชน์และเสียประโยชน์นโยบายปฏิรูป

ศูนย์วิจัย Krungthai COMPASS

ซีโอกาสธุรกิจไทยในจีนและลาว อานิสงส์รถไฟความเร็วสูง หนุนส่งออกเพิ่มขึ้น 2.7 หมื่นล้านบาท

**ส่งโอกาสทางธุรกิจ
เมื่อรถไฟความเร็วสูง
จีน-ลาว
เดินเต็มสูบ**

January 2024

 **พรพจน์ นินทรามาศ**
 ผู้ช่วยกรรมการผู้จัดการใหญ่
และ Chief Economist

 **สุปรีย์ ศรีสารานู**
 นักวิเคราะห์อาวุโส

 **สุคนธ์ทิพย์ ชัยสายยนต์**
 นักวิเคราะห์

 **กตตตฤณ เหล่าฤทธิ**
 นักวิเคราะห์

ศูนย์วิจัย Krungthai COMPASS มองจีนและลาวเป็นตลาดที่มีศักยภาพเติบโตสูงจากแรงหนุนของรถไฟความเร็วสูงจีน-ลาว และการปรับเปลี่ยนห่วงโซ่อุปทาน ซึ่งทำให้เกิดการสร้างฐานการผลิตและห่วงโซ่อุปทานใหม่ที่กระจายตัวในภูมิภาคเดียวกันมากขึ้น จะทำให้ผู้ประกอบการไทยมีโอกาสเข้าไปอยู่ในห่วงโซ่อุปทานของจีนและลาวสูงขึ้น คาดการส่งออกสินค้าศักยภาพของไทยไปจีนผ่านรถไฟความเร็วสูงจีน-ลาวเพิ่มขึ้น 2.7 หมื่นล้านบาท ในอีก 7 ปีข้างหน้า และผู้ประกอบการไทยใช้ประโยชน์จากโอกาสด้านการค้า การบริการ และการลงทุน เพื่อสร้างการเติบโตทางธุรกิจในอนาคต

ดร.พรพจน์ นินทรามาศ ผู้ช่วยกรรมการผู้จัดการใหญ่ และ **Chief Economist ธนาคารกรุงไทย** เปิดเผยว่า ปัจจุบันรถไฟความเร็วสูงจีน-ลาว ได้ขยายระยะทางขนส่งผู้โดยสารข้ามประเทศจากนครหลวงเวียงจันทน์ของสปป.ลาว ถึงนครคุนหมิงของจีน จากช่วงแรกที่ให้บริการเฉพาะภายใน สปป.ลาวเท่านั้น ส่งผลให้สามารถขนส่งทั้งสินค้าและผู้โดยสารระหว่างจีน ลาว และไทยมากขึ้น จึงเป็นโอกาสของผู้ประกอบการไทยในการขยายการค้าการลงทุนในจีนและลาว รวมถึงโอกาสในการรองรับนักท่องเที่ยวชาวจีนและชาวลาวที่มีแนวโน้มเดินทางเข้ามาในไทยมากขึ้น

ทั้งนี้ จีนถือเป็นตลาดส่งออกที่สำคัญของไทย ด้วยสัดส่วนราว 12% ของมูลค่าการส่งออกสินค้าทั้งหมด โดยในปี 2566 มูลค่าการส่งออกสินค้าของไทยไปจีนอยู่ที่ 1.2 ล้านล้านบาท หดตัวเล็กน้อยที่ -1.3%YoY อย่างไรก็ตาม การส่งออกผ่านแดนไปจีนยังคงเติบโตต่อเนื่อง โดยเฉพาะการส่งออกสินค้าของไทยไปจีนด้วยรถไฟความเร็วสูงจีน-ลาวผ่านด่านหนองคายที่คาดว่า ในปี 2566 จะแตะระดับเกือบ 1 หมื่นล้านบาท หรือขยายตัวถึง 4 เท่าตัว และคาดว่าในปี 2573 จะมีมูลค่าเพิ่มขึ้นเป็นราว 2.7 หมื่นล้านบาท หรือเพิ่มขึ้นเกือบ 2 เท่าจากปี 2566

นอกจากนี้ หากนักท่องเที่ยวชาวจีน โดยเฉพาะจากมณฑลยูนนาน ซึ่งเป็นสถานีต้นทางของรถไฟความเร็วสูงจีน-ลาว รวมถึง 4 พื้นที่ใกล้เคียงที่สามารถเดินทางถึงกันได้ทางรถไฟ ได้แก่ มณฑลเสฉวน มณฑลกุ้ยโจว มณฑลฉงชิ่ง และเขตปกครองตนเองกว่างซีจ้วง เดินทางเข้ามาท่องเที่ยวในภาคตะวันออกเฉียงเหนือของไทยเพียง 1% หรือราว 2.5 ล้านคน จะสร้างรายได้จากการท่องเที่ยวอย่างน้อยราว 4,685 ล้านบาทต่อปี

ศูนย์วิจัย Krungthai COMPASS

ซีโอกาสธุรกิจไทยในจีนและลาว อานิสงส์รถไฟความเร็วสูง หนุนส่งออกเพิ่มขึ้น 2.7 หมื่นล้าน

**ส่งโอกาสทางธุรกิจ
เมื่อรถไฟความเร็วสูง
จีน-ลาว
เดินเต็มสูบ**

January 2024


พรพจน์ บันธราศ
 ผู้ช่วยกรรมการผู้จัดการใหญ่
และ Chief Economist


สุปรีย์ ศรีสาราญ
 นักวิเคราะห์อาวุโส


สุนธิ์ทิพย์ ชัยสายัณห์
 นักวิเคราะห์


กตตตฤณ เหล่าฤทธิ
 นักวิเคราะห์

ดร.สุปรีย์ ศรีสาราญ นักวิเคราะห์อาวุโส ศูนย์วิจัย Krungthai COMPASS กล่าวว่า แรงหนุนจากรถไฟความเร็วสูงจีน-ลาว และการปรับเปลี่ยนห่วงโซ่อุปทาน จะช่วยสร้างโอกาสแก่ผู้ประกอบการไทยในตลาดจีนและลาว 3 ด้านหลัก ได้แก่

1) โอกาสด้านการค้า ไทยจะมีโอกาสส่งออกสินค้าศักยภาพไปตลาดจีนและลาว สำหรับตลาดจีน ได้แก่ ผักและผลไม้สดแช่เย็นแช่แข็ง แป้งมันสำปะหลัง ทองแดงและผลิตภัณฑ์ ส่วนตลาดลาว ได้แก่ สินค้าปศุสัตว์ ไม้และผลิตภัณฑ์ไม้ โดยผู้ประกอบการไทยอาจเลือกสินค้าเหล่านี้เป็นสินค้าเป้าหมายหรือเป็นทางเลือกใหม่ในการขยายตลาด ซึ่งจะช่วยเพิ่มศักยภาพด้านการแข่งขันของผู้ประกอบการไทย และสามารถเพิ่มส่วนแบ่งการตลาดในจีนและลาวมากขึ้น

2) โอกาสด้านการบริการ ประเมินว่า ธุรกิจท่องเที่ยว ธุรกิจขนส่งและ Logistics จะได้รับอานิสงส์จากแนวโน้มการเติบโตของการขนส่งสินค้าข้ามพรมแดน และการเติบโตของนักท่องเที่ยวชาวจีนและชาวลาวที่จะเดินทางเข้ามา

ท่องเที่ยวในไทยมากขึ้น โดยเฉพาะภาคตะวันออก เดียงเหนือของไทย

3) โอกาสด้านการลงทุน คาดการณ์ว่า จากนโยบายส่งเสริมการลงทุนของภาครัฐจะสามารถดึงดูดเม็ดเงินลงทุนจากจีน โดยเฉพาะอุตสาหกรรมยานยนต์ไฟฟ้าและชิ้นส่วน รวมทั้งมีโอกาสดึงดูดเม็ดเงินลงทุนจากลาวมากขึ้น โดยเฉพาะอุตสาหกรรมอสังหาริมทรัพย์ในภาคตะวันออก เดียงเหนือ นอกจากนี้ ผู้ประกอบการไทยยังมีโอกาสเข้าไปลงทุนในจีนและลาวในธุรกิจที่มีศักยภาพและความเชี่ยวชาญ อีกทั้งยังเป็นโอกาสในการซื้อขายสินค้าจากจีนที่มีต้นทุนต่ำ เพื่อนำมาใช้เป็นวัตถุดิบการผลิตในอุตสาหกรรมต่อเนื่อง อาทิเช่น แผงโซลาร์เซลล์ แบตเตอรี่ลิเธียมไอออน ผักและผลไม้เมืองหนาว เป็นต้น

นางสาวสุนธิ์ทิพย์ ชัยสายัณห์ นักวิเคราะห์ ศูนย์วิจัย Krungthai COMPASS กล่าวเพิ่มเติมว่า ด้วยศักยภาพของตลาดจีนและลาวที่สามารถรองรับความต้องการสินค้าและบริการได้อีกมาก

ในอนาคต ผู้ประกอบการไทยจึงควรศึกษาภาระนิยมและเงื่อนไขด้านการลงทุนที่เกี่ยวข้อง รวมทั้งวิเคราะห์ทิศทางของเทรนด์สินค้าในตลาดจีนและลาวที่มีแนวโน้มเติบโต และได้รับประโยชน์จากการขนส่งผ่านรถไฟความเร็วสูงจีน-ลาว โดยเฉพาะสินค้าที่ตอบโจทย์เทรนด์ ESG ตลอดจนพิจารณาปัจจัยเสี่ยงต่างๆ ในการดำเนินธุรกิจ อาทิเช่น ความผันผวนของค่าเงิน ภาวะเงินเฟ้อที่สูง เป็นต้น ขณะที่ภาครัฐควรเร่งขับเคลื่อนแผนเชื่อมโยงระบบรางของไทยกับรถไฟความเร็วสูงจีน-ลาว และพื้นที่ระเบียงเศรษฐกิจพิเศษภาคตะวันออก (EEC) ควบคู่ไปกับการพัฒนาโครงสร้างพื้นฐานและสภาพแวดล้อมที่เหมาะสม อาทิเช่น โครงสร้างพื้นฐานด้านคมนาคมขนส่ง ด้านสาธารณูปโภค และด้านดิจิทัล เป็นต้น ซึ่งจะสนับสนุนให้ผู้ประกอบการไทยขยายการค้าและการให้บริการแก่ลูกค้าชาวจีนและชาวลาว รวมทั้งเพิ่มการลงทุนระหว่างกันมากยิ่งขึ้น

ศูนย์วิจัย กลสิกรไทย

ตรุษจีน ปี 2567 คนเข้าร่วมกิจกรรมเพิ่ม ท่ามกลางการจับจ่ายที่ใส่ใจสิ่งแวดล้อมมากขึ้น



ในช่วงเทศกาลสินค้าที่เกี่ยวข้องส่วนใหญ่จะมีราคาที่ปรับเพิ่มขึ้นกว่าช่วงปกติ แต่เทศกาลตรุษจีนปีนี้ ซึ่งตรงกับวันที่ 10 กุมภาพันธ์ ความเคลื่อนไหวของราคาสินค้ามีทิศทางที่ปะปนกันเมื่อเทียบกับปีก่อน กลุ่มเครื่องเช่นโหว่หลักอย่าง เนื้อสัตว์และส้ม มีแนวโน้มราคาปรับลดลง จากผลผลิตที่ออกสู่ตลาดมากขึ้น ขณะที่สินค้าบางตัวก็มีแนวโน้มราคาเพิ่มขึ้น อาทิ จีนฉ่าย ผักกวางตุ้ง จากสภาพอากาศที่แปรปรวน

- ทิศทางราคาสินค้ามงคลช่วงตรุษจีนปี 2567 พบว่า ราคาส้มอาจปรับลดลงมาอยู่ที่ 47 บาท/กก. หดตัว 17.0% เมื่อเทียบกับปีก่อน (ที่ระดับ 56.5 บาท/กก.) เนื่องจากมีปริมาณผลผลิตส้มออกสู่ตลาดมาก ทำให้ระดับราคาขยับตัวลงจากปีก่อน

- ราคาทองคำแท่งในประเทศอาจเคลื่อนไหวอยู่ในกรอบ 34,500-35,000 บาท เติบโตราว 15.0-16.0% เมื่อเทียบกับปีก่อน (ที่ระดับ 30,100 บาท) จากการคาดการณ์การปรับลดดอกเบี้ยของ FED และการทยอยสะสมทองคำเพิ่มของธนาคารกลางแต่ละประเทศ ท่ามกลางความกังวลจากความเสี่ยงภูมิรัฐศาสตร์

- จากแบบสำรวจพฤติกรรมการใช้จ่ายช่วงเทศกาลตรุษจีน ปี 2567 ของคนกรุงเทพฯ และปริมณฑล จากกลุ่มตัวอย่าง 310 คน วันที่ 6 -17 มกราคม 2567 พบว่า คนกรุงเทพฯ กว่าร้อยละ 55 สนใจเข้าร่วมกิจกรรมในช่วงเทศกาลตรุษจีน โดยมีกิจกรรมหลักที่ทำคือ จัดซื้อเครื่องเช่นโหว่ (ร้อยละ 25) แจกซองเปา

(ร้อยละ 25) และทำบุญ/ท่องเที่ยว/กินข้าวนอกบ้าน (ร้อยละ 21) ตามลำดับ

- ในมุมมองผู้บริโภค บรรยากาศการใช้จ่ายของคนกรุงเทพฯ ช่วงเทศกาลตรุษจีนปี 2567 น่าจะให้ภาพที่ดีขึ้นกว่าปีก่อน ซึ่งศูนย์วิจัยกลสิกรไทย คาดว่า เม็ดเงินการใช้จ่ายของคนกรุงเทพฯ ในช่วงเทศกาลตรุษจีนในปีนี้อาจเติบโตได้ราว 1.5% เมื่อเทียบกับปีก่อน ซึ่งนอกจากจำนวนคนที่เข้าร่วมเทศกาลตรุษจีนจะเพิ่มขึ้นแล้ว ยังมีแรงกระตุ้นบางส่วนจากมาตรการลดหย่อนภาษี (Easy E-Receipt)

- โดยจากผลสำรวจ พบว่า คนกรุงเทพฯ ราว 50% สนใจใช้สิทธิจากมาตรการ Easy E-Receipt ในช่วงเทศกาลตรุษจีนปีนี้ โดยเฉพาะการจับจ่ายสินค้าในกลุ่มของใช้ภายในบ้าน เครื่องเช่นโหว่และกลุ่มอาหารสำเร็จรูป ซึ่งน่าจะช่วยเพิ่มยอดขายให้กับร้านค้าปลีกสมัยใหม่ที่มีความพร้อมในการอำนวยความสะดวกให้กับผู้บริโภคได้ อาทิ การออกใบกำกับภาษี หรือมีโปรโมชั่นด้านราคา เป็นต้น

- ส่วนในฝั่งของผู้ประกอบการ บางส่วนได้เตรียมพร้อมและพยายามปรับรูปแบบผลิตภัณฑ์ให้สอดคล้องพฤติกรรมผู้บริโภค และกำลังซื้อที่อาจเปลี่ยนแปลงไปตามสภาพสังคม อาทิ เพิ่มสัดส่วนของกลุ่มสินค้าเช่นโหว่ที่เป็นมิตรกับสิ่งแวดล้อม ปรับรูปแบบผลิตภัณฑ์ให้มีขนาดเล็กเหมาะกับครอบครัวเดี่ยว พื้นที่น้อยหรือมีวิถีชีวิตสังคมเมือง ซึ่งสอดคล้องไปกับผลการสำรวจที่ระบุว่า คนกรุงเทพฯ ส่วนใหญ่ต้องการลดการเผากระดาษ/จุดธูป รongลงมาคือ หันไปใช้รูปที่มีค่าน้อย และปรับขนาดเครื่องเช่นโหว่ลงในช่วงเทศกาลตรุษจีน ตามลำดับ

KTAM

แนะนำลงทุนกองตราสารหนี้ KTSTPLUS และ KTFIXPLUS มองเห็นโอกาสจากระดับดอกเบี้ยที่สูงขึ้นในรอบหลายปี

KTAM มองตราสารหนี้มีความน่าสนใจจากระดับดอกเบี้ย (Running Yield) ที่เพิ่มสูงขึ้นมากในรอบหลายปี และมีโอกาสจะทำกำไรจากส่วนต่างราคาหากดอกเบี้ยเข้าสู่ช่วงจรรยาอย่างแท้จริง จึงได้แนะนำลงทุนในกองทุนตราสารหนี้ ได้แก่ กองทุนเปิดกรุงไทยตราสารหนี้ระยะสั้นพลัส (KTSTPLUS) และกองทุนเปิดกรุงไทยตราสารหนี้ พลัส (KTFIXPLUS) เหมาะสำหรับผู้ที่ต้องการโอกาสสร้างผลตอบแทนจากตราสารหนี้ระยะสั้นจากทั้งในและต่างประเทศ.

นางชวินดา หาญรัตนกุล กรรมการผู้จัดการบริษัทหลักทรัพย์จัดการกองทุน กรุงไทย จำกัด (มหาชน) เปิดเผยว่า ทิศทางดอกเบี้ยโลกและไทยเข้าสู่ระดับสูงสุดแล้วในปี 2023 ที่ผ่านมา โดยแนวโน้มเศรษฐกิจโลกจะเข้าสู่ภาวะชะลอตัวลง ขณะที่เศรษฐกิจไทยจะยังฟื้นตัวต่อเนื่องแต่ยังมีแนวโน้มสูงจากผลกระทบของเศรษฐกิจโลก โดยคาดว่าในปี 2024 วงจรดอกเบี้ยจะเริ่มเข้าสู่ช่วงนำโดยประเทศเศรษฐกิจสำคัญเช่น สหรัฐฯ และกลุ่มประชาคมยุโรป ขณะที่คณะกรรมการนโยบายการเงิน (กนง.) อาจต้องทบทวนนโยบายดอกเบี้ยในทิศทางที่ผ่อนคลายมากขึ้น หลังจากเงินเฟ้อชะลอตัวลงมากและแรงกระตุ้นเศรษฐกิจเริ่มแผ่วลง โดยปัจจัยดังกล่าวจะส่งผลให้การลงทุนในตราสารหนี้กลับมามีความน่าสนใจจากระดับดอกเบี้ย (Running Yield) ที่เพิ่มสูงขึ้นมากในรอบหลายปี และมีโอกาสจะทำกำไรจากส่วนต่างราคาหากดอกเบี้ยเข้าสู่ช่วงจรรยาอย่างแท้จริง ถึงแม้ว่าตลาดอาจจะเผชิญกับความผันผวนเป็นช่วงๆ จากปัจจัยต่างๆ อาทิ สภาพคล่องของระบบการเงินโลกยังอยู่ในแนวโน้มลดลงจากมาตรการลดขนาดงบดุล (Quantitative Tightening) และความเสี่ยงด้านเครดิตเพิ่มขึ้นตามภาวะเศรษฐกิจที่ชะลอตัวและต้นทุนการเงินสูงเป็นเวลานาน รวมถึง Event Risk ที่อาจเกิดขึ้น เช่น ความขัดแย้ง

ระหว่างประเทศ การเปลี่ยนแปลงทางการเมืองจากการเลือกตั้งในหลายประเทศ เป็นต้น

สำหรับกองทุนเปิดกรุงไทยตราสารหนี้ระยะสั้นพลัส (KTSTPLUS) (ความเสี่ยงกองทุนระดับ 4) มีนโยบายเน้นลงทุนในตราสารหนี้ เงินฝากหรือตราสารเทียบเท่าเงินฝาก และ/หรือตราสารทางการเงินซึ่งมีอันดับความน่าเชื่อถือในระดับที่สามารถลงทุนได้ โดยเฉลี่ยอายุตราสารไม่เกิน 1 ปี โดยในเดือนมกราคม 2567 กองทุนมี duration port อยู่ที่ 0.50 - 0.70 ปี กระจายลงทุนในพันธบัตรภาครัฐไทยและเงินฝากในประเทศอยู่ที่ประมาณ 35-45%, เงินฝากและตราสารต่างประเทศประมาณ 5-10% และตราสารเอกชนในประเทศอยู่ที่ประมาณ 50-60% โดยอันดับความน่าเชื่อถือของตราสารหนี้ภาคเอกชนทั้งในประเทศและต่างประเทศโดยเฉลี่ยอยู่ที่ A ทั้งนี้ กองทุนมุ่งเน้นลงทุนเพื่อให้ได้ผลตอบแทนส่วนเพิ่มที่มากกว่าเงินฝาก เพื่อให้ได้ผลตอบแทนที่มากกว่าในระยะ 3 เดือน - 1 ปี ดังนั้นกองทุนนี้จึงเหมาะกับผู้ที่ต้องการลงทุนตั้งแต่ 3 เดือนขึ้นไป

ส่วน กองทุนเปิดกรุงไทยตราสารหนี้ พลัส (KTFIXPLUS) (ความเสี่ยงกองทุนระดับ 4) มีนโยบายเน้นในตราสารหนี้ทั้งใน และต่างประเทศ โดยกองทุนอาจพิจารณานำเงินไปลงทุนในต่างประเทศได้ไม่เกินร้อยละ 50 ของมูลค่าทรัพย์สินสุทธิของกองทุน และกองทุนจะเข้าทำสัญญาซื้อขายล่วงหน้า (Derivatives) โดยมีวัตถุประสงค์เพื่อป้องกันความเสี่ยง (Hedging) จากอัตราแลกเปลี่ยนทั้งจำนวน โดยในเดือนมกราคม 2567 กองทุนมี duration port อยู่ที่ 2 - 3 ปี กระจายลงทุนในพันธบัตรภาครัฐไทยและเงินฝากในประเทศ ซึ่งมีอันดับความน่าเชื่อถือของตราสารหนี้ภาคเอกชนทั้งในประเทศและต่างประเทศโดยเฉลี่ยอยู่ที่ A ทั้งนี้ กองทุนมุ่งเน้น

ลงทุนเพื่อให้ได้ผลตอบแทนสม่ำเสมอจากตลาดตราสารหนี้ในระยะปานกลางถึงระยะยาว จึงเหมาะกับผู้ที่ต้องการลงทุนในตราสารหนี้ตั้งแต่ 1 ปีขึ้นไป อย่างไรก็ตาม ทั้ง 2 กองทุน อาจมีความผันผวนของ NAV ที่มากกว่าในระยะสั้น

ผู้ที่สนใจสามารถสอบถามข้อมูลและขอรับหนังสือชี้ชวนได้ทุกวันทำการได้ที่ บลจ.กรุงไทย โทร. 0-2686-6100 กด 9 หรือธนาคารกรุงไทยและผู้สนับสนุนการขายหรือรับซื้อคืนหน่วยลงทุน (ถ้ามี) หรือศึกษารายละเอียดได้ที่ www.ktam.co.th สนใจเปิดบัญชีผ่านแอปพลิเคชัน KTAM Smart Trade ได้ที่ <https://bit.ly/KTSTSignIn>

ปัจจัยความเสี่ยงของกองทุนที่สำคัญ : ความเสี่ยงทางตลาด ความเสี่ยงจากการผันผวนของราคาตราสาร ความเสี่ยงจากความสามารถในการชำระหนี้ของผู้ออกตราสาร ความเสี่ยงจากการดำเนินงานของผู้ออกตราสาร ความเสี่ยงจากการขาดสภาพคล่องของหลักทรัพย์ ความเสี่ยงจากอัตราแลกเปลี่ยน ความเสี่ยงในเรื่องคู่สัญญาในการทำสัญญาป้องกันความเสี่ยงจากอัตราแลกเปลี่ยน ความเสี่ยงจากการทำสัญญาซื้อขายล่วงหน้าเพื่อป้องกันความเสี่ยง ความเสี่ยงของประเทศที่ลงทุน และความเสี่ยงจากข้อจำกัดการนำเงินลงทุนกลับประเทศ

คำเตือน กองทุน KTSTPLUS มีความเสี่ยงด้านอัตราแลกเปลี่ยน ทั้งนี้ กองทุนมีนโยบายป้องกันความเสี่ยงโดยดุลยพินิจของผู้จัดการกองทุน ในกรณีที่กองทุนไม่ได้มีนโยบายป้องกันความเสี่ยงอัตราแลกเปลี่ยนทั้งจำนวน ผู้ลงทุนอาจขาดทุนหรือจะได้รับกำไรจากอัตราแลกเปลี่ยน/ หรือได้รับเงินคืนต่ำกว่าเงินลงทุนเริ่มแรกได้ / ผู้ลงทุนต้องทำความเข้าใจลักษณะสินค้าเงื่อนไขผลตอบแทน และความเสี่ยง ก่อนตัดสินใจลงทุน



KTAM

แนะนำลงทุนกองตราสารหนี้ **KTSTPLUS** และ **KTFIXPLUS**
มองเห็นโอกาสจากระดับดอกเบี้ยที่สูงขึ้นในรอบหลายปี



เปลี่ยนปี **ซง** เป็นปี **ซิล**
กับ 2 กองทุนตราสารหนี้



KTSTPLUS

ความเสี่ยงระดับ 4

เน้นลงทุนในตราสารหนี้ เงินฝากหรือตราสารเทียบเท่าเงินฝาก และ/หรือ
ตราสารทางการเงินซึ่งมีอันดับความน่าเชื่อถือในระดับที่สามารถลงทุนได้
โดยเฉลี่ยอายุตราสารไม่เกิน 1 ปี

KTFIXPLUS

ความเสี่ยงระดับ 4

เน้นลงทุนในตราสารหนี้ทั้งใน และต่างประเทศ โดยกองทุนอาจพิจารณา
นำเงินไปลงทุนในต่างประเทศได้ไม่เกินร้อยละ 50 ของมูลค่าทรัพย์สินสุทธิ
ของกองทุน และกองทุนจะเข้าทำสัญญาซื้อขายล่วงหน้า (Derivatives)
โดยมีวัตถุประสงค์เพื่อป้องกันความเสี่ยง (Hedging) จากอัตราแลกเปลี่ยน
ทั้งจำนวน

คำเตือน กองทุน KTSTPLUS มีความเสี่ยงด้านอัตราแลกเปลี่ยน ทั้งนี้ กองทุนมีนโยบายป้องกันความเสี่ยงโดย
ดุลยพินิจของผู้จัดการกองทุน ในกรณีที่กองทุนไม่ได้มีนโยบายป้องกันความเสี่ยงอัตราแลกเปลี่ยนทั้งจำนวน ผู้ลงทุน
อาจจะขาดทุน หรือจะได้รับกำไรจากอัตราแลกเปลี่ยน หรือได้รับเงินคืนต่ำกว่าเงินลงทุนเริ่มแรกได้ / ผู้ลงทุนต้องทำ
ความเข้าใจลักษณะสินค้า เมื่อโฆษณาผลตอบแทน และความเสี่ยง ก่อนตัดสินใจลงทุน

ศึกษารายละเอียดเพิ่มเติม หรือขอรับหนังสือชี้ชวนที่ บลจ.กรุงไทย โทร 02 686 6100 กด 9
www.ktam.co.th ธนาคารกรุงไทย ผู้สนับสนุนการขายและรับซื้อคืน



KTSTPLUS
รายละเอียดกองทุน



KTFIXPLUS
รายละเอียดกองทุน



Call Center 02 686 6100 | www.ktam.co.th | KTAM Smart Trade | @KTAM | KTAM TV Online

"โรงงานใหม่แปรรูปสาธิตรายใหญ่ และมีเทคโนโลยีการผลิตที่ทันสมัยที่สุดในประเทศ"



ดร.ชาญกฤษ เดชวิทักษ์

รองประธานกรรมการบริหารและกรรมการผู้จัดการ
บริษัท ที เอส ฟลาวมิลล์ จำกัด (มหาชน)





ฮอนไซด์ Business

**ADVICE ไอพีโอตัวแรกปีมังกรทองสุดคึก
ให้ผลตอบแทนลนกว่า 74%
เหนือราคาไอพีโอ 3.24 บ.**



**เคทีซี ชวนสมาชิก
ฉลองเทศกาลตรุษจีนคุ้มค่าง่า
กับ 18 ห้องอาหารจีนในโรงแรมชั้นนำ
ด้วยส่วนลดสูงสุด 30% โดยไม่ต้องใช้คะแนน**



**"สมพล รัตดำรงศักดิ์" ปักบอส FPI
รับรางวัล บัญชีจุฬาฯ ดีเด่น**



**ที่ประชุมผู้ถือหุ้น KTIS
อนุมัติจ่ายเงินปันผลหุ้นละ 0.10 บาท**



สรุป

ภาพรวมตลาด

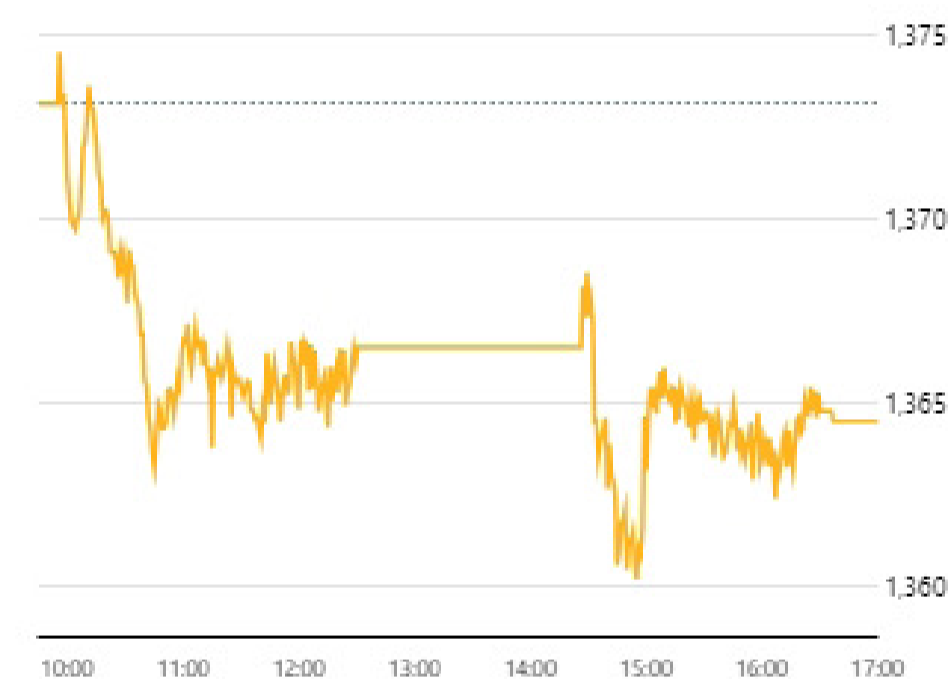
ดัชนี

SET FTSE SET/FTSE ASEAN

 ข้อมูลล่าสุด 31 ม.ค. 2567 17:27:56
 สถานะตลาด : Closed

ดัชนี	ล่าสุด	เปลี่ยนแปลง	เปิด	สูงสุด	ต่ำสุด	ปริมาณ ('000 หุ้น)	มูลค่า (ล้านบาท.)
SET	1,364.52	-8.62 (-0.63%)	1,374.35	1,374.87	1,359.54	20,347,270	48,924.36
SET50	834.02	-4.47 (-0.53%)	839.59	840.02	830.29	1,313,086	29,264.09
SET50FF	829.53	-3.83 (-0.46%)	834.19	834.82	825.56	1,313,086	29,264.09
SET100	1,849.02	-10.51 (-0.57%)	1,861.76	1,862.58	1,840.86	1,965,465	34,636.68
SET100FF	1,841.57	-9.15 (-0.49%)	1,852.45	1,853.76	1,832.86	1,965,465	34,636.68
sSET	869.32	-9.11 (-1.04%)	879.32	879.61	867.06	540,983	1,901.01
SETCLMV	823.89	-4.48 (-0.54%)	828.74	829.49	818.76	617,920	18,883.02
SETHD	1,103.02	-3.45 (-0.31%)	1,107.28	1,109.08	1,099.20	971,985	12,659.14
SETESG	885.79	-4.28 (-0.48%)	891.19	891.80	881.53	1,714,590	30,458.42
SETWB	794.95	-5.23 (-0.65%)	799.90	800.13	788.62	582,960	10,911.79
mai	406.50	-3.93 (-0.96%)	410.28	410.69	405.86	1,014,722	1,152.37

SET



หมายเหตุ

- ข้อมูลเพื่อการศึกษาหรือใช้งานส่วนบุคคลเท่านั้น ไม่ใช่เพื่อประกอบการซื้อขายหลักทรัพย์
- ข้อมูลปริมาณและมูลค่าสิ้นวันหลังเวลา 17.35 น. เป็นข้อมูลที่มีการซื้อขาย DRx

ภาพรวมภาวะตลาด		ข้อมูลล่าสุด 31 ม.ค. 2567 17:27:56			
		SET		mai	
สถานะ	หลักทรัพย์	ปริมาณ ('000 หุ้น)	หลักทรัพย์	ปริมาณ ('000 หุ้น)	
▲ เพิ่มขึ้น	109	1,389,972	31	132,697	
↔ ไม่เปลี่ยนแปลง	167	579,570	45	146,459	
▼ ลดลง	368	2,390,067	132	542,108	
จำนวนรายการ	SET	564,028	mai	66,923	

ผลการดำเนินงาน		ข้อมูล ณ วันที่ 30 ม.ค. 2567	
		SET	mai
มูลค่าหลักทรัพย์ตามราคาตลาด (ลบ.)		16,925,118.09	409,739.41
อัตราหมุนเวียนปริมาณการซื้อขาย (YTD) (%)		15.91	4.72
P/E (เท่า)		17.86	113.26
P/BV (เท่า)		1.32	2.10
อัตราเงินปันผลตอบแทน (%)		3.41	1.60
กำไรสุทธิต่อหุ้น		76.88	3.62

%การเปลี่ยนแปลงของดัชนี		ข้อมูล ณ วันที่ 30 ม.ค. 2567	
		SET	mai
ในรอบ 3 เดือนล่าสุด		-1.63%	+3.57%
ในรอบ 6 เดือนล่าสุด		-11.02%	-11.93%
YTD (Year to Date)		-3.02%	-0.29%

หมายเหตุ

- ไม่รวมหลักทรัพย์ที่ไม่มีการซื้อขาย
- หลักทรัพย์ต่างประเทศจะไม่ถูกรวมในการคำนวณข้อมูล อัตราส่วนราคาปิดต่อกำไรต่อหุ้น อัตราส่วนราคาตลาดต่อมูลค่าหุ้นทางบัญชี อัตราเงินปันผลตอบแทน มูลค่าหลักทรัพย์ตามราคาตลาด และอัตราหมุนเวียนปริมาณการซื้อขาย
- ไม่นำหลักทรัพย์ในหมวดกองทุนรวมหรือสิ่งที่มีหลักทรัพย์เข้าร่วมคำนวณ (มีผลตั้งแต่ 31 มีนาคม 2552 เป็นต้นไป)

SET

10 อันดับ สูงสุด

มูลค่าซื้อขาย 10 อันดับ

หลักทรัพย์	ล่าสุด	เปลี่ยนแปลง	มูลค่า ACM ('000 บาท)
☆ PTTEP	150.00	+3.50 (+2.39%)	2,731,201.20
☆ ADVICE	5.25	+2.01 (+62.04%)	2,683,574.87
☆ AOT	59.75	-0.75 (-1.24%)	2,215,793.55
☆ KBANK	120.00	-1.50 (-1.23%)	1,935,376.95
☆ KTB	15.90	-0.20 (-1.24%)	1,529,612.63
☆ PTT	33.75	-0.25 (-0.74%)	1,501,204.03
☆ BH	240.00	-2.00 (-0.83%)	1,187,638.20
☆ ADVANC	219.00	0.00 (0.00%)	1,036,523.30
☆ BBL	141.00	-1.50 (-1.05%)	1,005,516.50
☆ CPALL	52.25	-0.25 (-0.48%)	817,866.55

ปริมาณซื้อขาย 10 อันดับ

หลักทรัพย์	ล่าสุด	เปลี่ยนแปลง	ปริมาณ ACM (หุ้น)
☆ ADVICE	5.25	+2.01 (+62.04%)	513,762,600
☆ TTB	1.79	+0.02 (+1.13%)	328,084,200
☆ JKN <small>nc NP</small>	1.07	-0.08 (-6.96%)	130,932,000
☆ AKS <small>nc</small>	0.01	0.00 (0.00%)	126,901,900
☆ CHG	2.96	-0.18 (-5.73%)	111,198,000
☆ CV	0.49	-0.07 (-12.50%)	108,088,000
☆ PRIME	0.81	-0.05 (-5.81%)	106,594,400
☆ KTB	15.90	-0.20 (-1.24%)	96,019,800
☆ VGI	1.58	-0.09 (-5.39%)	92,941,600
☆ VPO	0.93	+0.02 (+2.20%)	85,748,800

ราคาเพิ่มขึ้น 10 อันดับ

หลักทรัพย์	ล่าสุด	เปลี่ยนแปลง	ปริมาณ ACM (หุ้น)
☆ ADVICE	5.25	+2.01 (+62.04%)	513,762,600
☆ MIT	0.85	+0.07 (+8.97%)	473,200
☆ SAWANG	15.30	+1.20 (+8.51%)	300
☆ TRITN	0.14	+0.01 (+7.69%)	30,683,300
☆ IT	3.30	+0.22 (+7.14%)	1,972,100
☆ TGPRO	0.15	+0.01 (+7.14%)	1,507,600
☆ NEP <small>nc</small>	0.22	+0.01 (+4.76%)	100,900
☆ SVOA	1.94	+0.08 (+4.30%)	4,912,100
☆ ACC	0.49	+0.02 (+4.26%)	30,331,800
☆ GJS	0.25	+0.01 (+4.17%)	67,900

ราคาลดลง 10 อันดับ

หลักทรัพย์	ล่าสุด	เปลี่ยนแปลง	ปริมาณ ACM (หุ้น)
☆ PPPM <small>nc</small>	0.04	-0.01 (-20.00%)	1,776,000
☆ NATION <small>nc</small>	0.04	-0.01 (-20.00%)	1,947,300
☆ L&E	1.17	-0.18 (-13.33%)	1,082,500
☆ SCN <small>xxw</small>	1.54	-0.22 (-12.50%)	1,765,500
☆ CV	0.49	-0.07 (-12.50%)	108,088,000
☆ EMC <small>nc</small>	0.08	-0.01 (-11.11%)	6,173,900
☆ TFI	0.09	-0.01 (-10.00%)	6,669,700
☆ TPA	3.80	-0.32 (-7.77%)	1,000
☆ GRAND	0.13	-0.01 (-7.14%)	2,259,300
☆ PAF	1.45	-0.11 (-7.05%)	2,939,900


mai

10 อันดับ สูงสุด


มูลค่าซื้อขาย 10 อันดับ

หลักทรัพย์	ล่าสุด	เปลี่ยนแปลง	มูลค่า AOM ('000 บาท)
☆ UREKA	0.66	-0.04 (-5.71%)	127,761.71
☆ GFC	11.20	+0.30 (+2.75%)	47,417.91
☆ XO	22.50	-0.60 (-2.60%)	46,326.79
☆ TRP	15.30	-0.10 (-0.65%)	45,687.22
☆ AUCT	10.80	-0.50 (-4.42%)	38,815.76
☆ NETBAY	24.00	+0.20 (+0.84%)	36,335.22
☆ OTO	0.83	-0.08 (-8.79%)	35,341.34
☆ KLINIQ	39.50	-1.00 (-2.47%)	35,311.53
☆ MASTER	63.75	-0.75 (-1.16%)	33,717.98
☆ ITTHI	2.26	-0.16 (-6.61%)	31,583.99



ปริมาณซื้อขาย 10 อันดับ

หลักทรัพย์	ล่าสุด	เปลี่ยนแปลง	ปริมาณ AOM (หุ้น)
☆ UREKA	0.66	-0.04 (-5.71%)	188,972,100
☆ NEWS 	0.02	0.00 (0.00%)	85,614,700
☆ OTO	0.83	-0.08 (-8.79%)	40,693,400
☆ BROOK	0.49	-0.03 (-5.77%)	40,218,000
☆ GCAP	0.60	+0.04 (+7.14%)	22,779,400
☆ ALPHAX	0.56	-0.03 (-5.08%)	22,343,700
☆ TVDH	0.38	+0.01 (+2.70%)	20,582,100
☆ CHO	0.20	-0.01 (-4.76%)	19,293,800
☆ NCL	0.91	-0.12 (-11.65%)	16,588,300
☆ SGF	0.46	+0.01 (+2.22%)	15,979,100

ราคาเพิ่มขึ้น 10 อันดับ

หลักทรัพย์	ล่าสุด	เปลี่ยนแปลง	ปริมาณ AOM (หุ้น)
☆ SENX	0.56	+0.13 (+30.23%)	7,566,700
☆ TVT	0.51	+0.07 (+15.91%)	13,752,300
☆ STOWER 	0.15	+0.01 (+7.14%)	652,700
☆ GCAP	0.60	+0.04 (+7.14%)	22,779,400
☆ AIRA	1.80	+0.11 (+6.51%)	500
☆ THMUI	0.68	+0.04 (+6.25%)	7,602,000
☆ TNDT	0.34	+0.02 (+6.25%)	4,657,300
☆ SK	0.82	+0.04 (+5.13%)	6,284,400
☆ I2	2.22	+0.10 (+4.72%)	11,320,100
☆ UMS 	0.60	+0.02 (+3.45%)	16,300

ราคาลดลง 10 อันดับ

หลักทรัพย์	ล่าสุด	เปลี่ยนแปลง	ปริมาณ AOM (หุ้น)
☆ JCKH 	0.03	-0.01 (-25.00%)	444,200
☆ NCL	0.91	-0.12 (-11.65%)	16,588,300
☆ OTO	0.83	-0.08 (-8.79%)	40,693,400
☆ ETE	1.28	-0.11 (-7.91%)	8,546,800
☆ EFORL 	0.24	-0.02 (-7.69%)	6,763,100
☆ SCL	1.80	-0.15 (-7.69%)	13,844,500
☆ ATP30	1.08	-0.08 (-6.90%)	5,520,100
☆ SANKO	1.64	-0.12 (-6.82%)	12,029,200
☆ ITTHI	2.26	-0.16 (-6.61%)	13,488,200
☆ MCA	2.30	-0.16 (-6.50%)	6,616,600

มูลค่าซื้อขาย ตามกลุ่มนักลงทุน

SET mai

มูลค่าการซื้อขายตามกลุ่มนักลงทุน (SET)

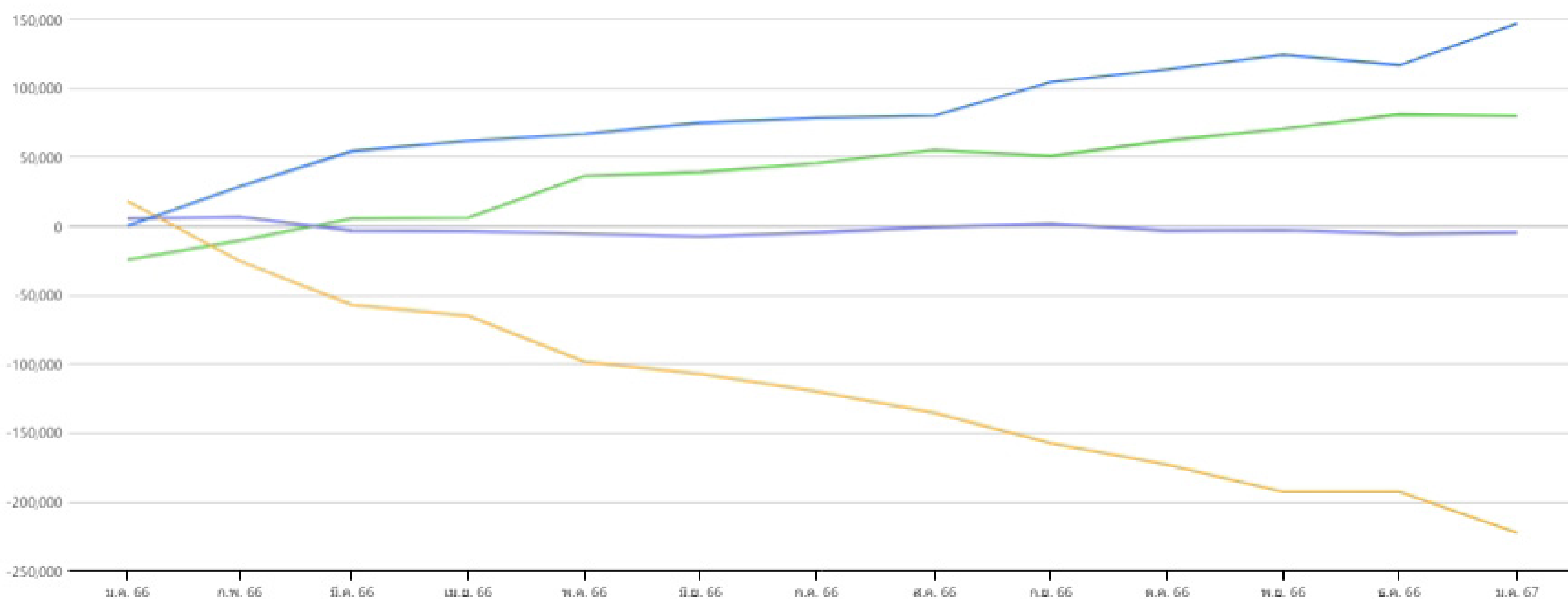
หน่วย : ล้านบาท

นักลงทุน	วันที่ 31 ม.ค. 2567					01 ม.ค. 2567 - 31 ม.ค. 2567					01 ม.ค. 2567 - 31 ม.ค. 2567				
	ซื้อ	%	ขาย	%	สุทธิ	ซื้อ	%	ขาย	%	สุทธิ	ซื้อ	%	ขาย	%	สุทธิ
สถาบันในประเทศ	3,800.54	7.77	4,086.62	8.35	-286.08	96,979.08	9.73	98,436.77	9.88	-1,457.69	96,979.08	9.73	98,436.77	9.88	-1,457.69
บัญชีบริษัทหลักทรัพย์	3,150.63	6.44	3,278.04	6.70	-127.40	71,225.62	7.15	70,363.20	7.06	862.42	71,225.62	7.15	70,363.20	7.06	862.42
นักลงทุนต่างประเทศ	28,083.37	57.40	29,044.41	59.37	-961.05	532,036.82	53.40	562,910.93	56.50	-30,874.11	532,036.82	53.40	562,910.93	56.50	-30,874.11
นักลงทุนในประเทศ	13,889.81	28.39	12,515.28	25.58	1,374.53	296,081.64	29.72	264,612.26	26.56	31,469.38	296,081.64	29.72	264,612.26	26.56	31,469.38

มูลค่าการซื้อขายสุทธิสะสมตามกลุ่มนักลงทุนย้อนหลัง 1 ปี

ข้อมูล ณ วันที่ 31 ม.ค. 2567

มูลค่า (ล้านบาท)



- สถาบันในประเทศ
✕
- บัญชีบริษัทหลักทรัพย์
✕
- นักลงทุนต่างประเทศ
✕
- นักลงทุนในประเทศ
✕

มูลค่าซื้อขาย ตามกลุ่มนักลงทุน

SET mai

มูลค่าการซื้อขายตามกลุ่มนักลงทุน (mai)

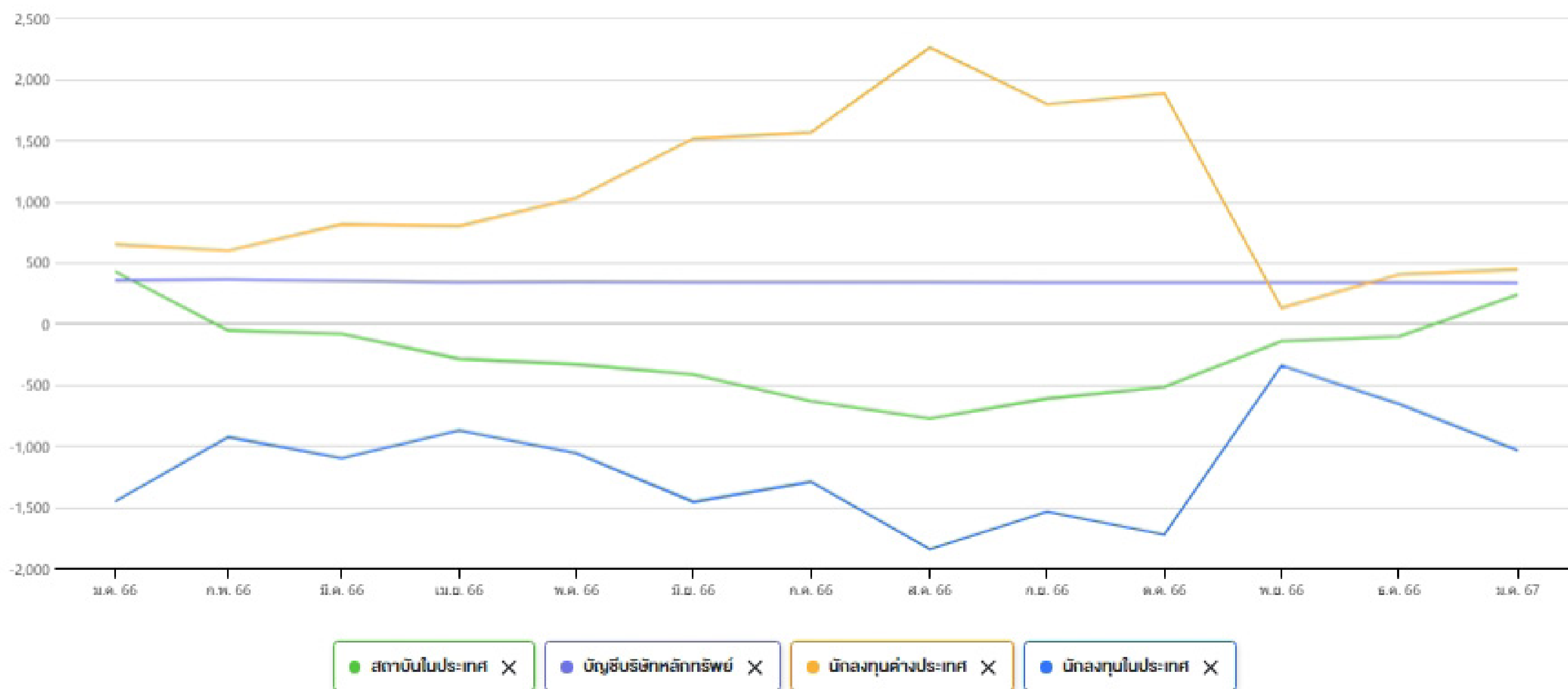
หน่วย : ล้านบาท

นักลงทุน	วันที่ 31 ม.ค. 2567					01 ม.ค. 2567 - 31 ม.ค. 2567					01 ม.ค. 2567 - 31 ม.ค. 2567				
	ซื้อ	%	ขาย	%	สุทธิ	ซื้อ	%	ขาย	%	สุทธิ	ซื้อ	%	ขาย	%	สุทธิ
สถาบันในประเทศ	59.35	5.15	25.62	2.22	33.73	1,112.19	2.81	732.91	1.85	379.28	1,112.19	2.81	732.91	1.85	379.28
บัญชีบริษัทหลักทรัพย์	1.19	0.10	2.42	0.21	-1.22	33.47	0.08	40.40	0.10	-6.93	33.47	0.08	40.40	0.10	-6.93
นักลงทุนต่างประเทศ	168.88	14.66	205.16	17.80	-36.27	5,155.43	13.02	5,151.01	13.00	4.42	5,155.43	13.02	5,151.01	13.00	4.42
นักลงทุนในประเทศ	922.94	80.09	919.18	79.76	3.76	33,306.96	84.09	33,683.73	85.04	-376.77	33,306.96	84.09	33,683.73	85.04	-376.77

มูลค่าการซื้อขายสุทธิสะสมตามกลุ่มนักลงทุนย้อนหลัง 1 ปี

ข้อมูล ณ วันที่ 31 ม.ค. 2567

มูลค่า (ล้านบาท)



HOONINSIDE

HOONINSIDE

WHA Group

ต้นรายได้รวม 5 ปี

สู่ระดับ **1 แสนล้านบาท**



โชว์ฟอร์มเด่น ปี 66
ผลประกอบการคว้า
นิวไฮ !!

นางสาวจริพร จารุกตรสกุล
ประธานคณะกรรมการบริหารและประธานเจ้าหน้าที่บริหารกลุ่ม
บริษัท ดับบลิวเอชเอ คอร์ปอเรชั่น จำกัด (มหาชน)

ติดตาม Magazine Hooninside ได้แล้ววันนี้



WWW.HOONINSIDE.COM



LINE : HOONINSIDE

NEWSCENTER

PROGRAM NEWS CENTER



@HOONINSIDE

ติดต่อฝ่ายโฆษณา 02-276-5976 คุณนุ้ย
E-mail: reporter@hooninside.com



@HOONINSIDE