

H O O N I N S I D E



อินโนเวสต์ เอกซ์ เผยปีนี้

คาดเป็นปีแห่งการลงทุนแบบ **เน้นคุณค่า**

A Year of Value Investing



นายสุกิจ อุดมศิริกุล กรรมการผู้จัดการ
สายงานวิจัย บริษัทหลักทรัพย์ อินโนเวสต์ เอกซ์ จำกัด

innovest^x



Magazine

Hooninside

new stock aexchange / ipo mai / interview / social biz / tip & more

- Content -

ข่าวจากปก	04
ข่าวบริษัทจดทะเบียน	09
ข่าวการเงิน	17
อินไซด์ Business	25
สรุปการซื้อขาย	26

บรรณาธิการบริหาร
ประสิทธิ์ ทรโชคนันต์
หัวหน้าข่าว
อณูภา ศิริรวง

ที่ปรึกษา
ชาทอง ปัทมพงศ์
ภักธีรา ดิลกรุ่งธีรเทพ
สาธิต วรรณศิลป์
พิพัฒน์ นวสวัสดิ์
เทวัญ จงกลรอด
ธณพงศ์ มีทอง
ภากร ยิ่งแถม

กองบรรณาธิการ
ณภัค ภัทรสุปรีดี

กราฟิก
วิจิตพล นาคสุข
ศิวีโล สอบใหม่
ศักดาจรัส จันทรินทร์

ติดต่อโฆษณา
คุณนุ้ย 02-276-5976
E_mail : reporter@hooninise.com



GUNKUL
not only the energy, we care

เป็นผู้นำด้านธุรกิจพลังงานทดแทน
อุปกรณ์ และระบบไฟฟ้าแบบครบวงจร
ด้วยเทคโนโลยีและนวัตกรรมที่ทันสมัย
เพื่อพัฒนาโครงสร้างพื้นฐาน
ให้แข็งแกร่งอย่างยั่งยืน

และเป็นผู้นำด้านธุรกิจกัญชากัญชาในระดับสากล
เพื่อเสริมสร้างคุณภาพชีวิตและสุขภาพที่ดี

ศุภชา ดำรงปิยวุฒิ

ประธานกรรมการบริหาร
บริษัท กันกุลเอ็นจิเนียริ่ง จำกัด (มหาชน)



บริษัท กันกุลเอ็นจิเนียริ่ง จำกัด (มหาชน)

1177 อาคารเฟิร์ล แบงก์ค็อก ชั้น 8 ถนนพหลโยธิน แขวงพญาไท เขตพญาไท กรุงเทพมหานคร 10400

โทร.0-2242-5800 (อัตโนมัติ)

อินโนเวสต์ เอกซ์ เผยปีนี้ คาดเป็นปีแห่งการลงทุนแบบ เน้นคุณค่า A Year of Value Investing

บล. อินโนเวสต์ เอกซ์ ประเมินปีนี้ SET Index อยู่ที่ 1,650-1,700 จุด
หุ้นเด่น ปีมังกร **AMATA BBL BEM BDMS CPALL CRC GULF OR SCC SCGP**

บล.อินโนเวสต์ เอกซ์ เรืองด้านการลงทุนภายใต้กลุ่มเอสซีบี เอกซ์ (SCBX Group) เผยกลยุทธ์ลงทุนรับศักราชใหม่ 2567 คาดเป็นปีแห่งการลงทุนแบบ เน้นคุณค่า "A Year of Value Investing" เนื่องด้วยตลาดหุ้นไทยขณะนี้ มีหุ้นที่ราคาต่ำกว่ามูลค่าอยู่มากเป็นโอกาสดีสำหรับนักลงทุนระยะยาว ประเมินภาพรวมการลงทุนไตรมาส 1 ปี 2567 ยังคงมีความผันผวนสูง



คาดเศรษฐกิจสหรัฐฯ มีโอกาสเกิดภาวะถดถอย ทำให้ตราสารหนี้ยังคงเป็นสินทรัพย์ที่น่าสนใจลงทุน ขณะที่ตลาดหุ้นจะเริ่มนำลงทุนในช่วงที่อัตราดอกเบี้ยเริ่มปรับตัวลดลงแล้ว โดยปี 2567 มองตลาดหุ้นฝั่งเอเชียมีความน่าสนใจมากกว่าตลาดหุ้นจีนนำอย่างสหรัฐฯ และยุโรป ขณะที่เศรษฐกิจจีนจะฟื้นตัวอย่างค่อยเป็นค่อยไปจากมาตรการการเงินและการคลังที่อุดหนุนอย่างต่อเนื่อง

ด้านการเติบโตของเศรษฐกิจไทยปี 2567 ขึ้นอยู่กับมาตรการกระตุ้นเศรษฐกิจทั้ง Digital Wallet และนโยบายสนับสนุน Soft Power ประเมินเป้าหมาย SET Index อยู่ที่ 1,650-1,700 จุด โดยจุดเข้าซื้อที่สำคัญอยู่ที่ 1,400-1,450 จุด ชี้เป้าหุ้นเด่นปี 2567 เน้นโฟกัสที่คุณภาพและการฟื้นตัวของผลประกอบการ ได้แก่ **AMATA BBL BEM BDMS CPALL CRC GULF OR SCC และ SCGP**

A Subsidiary of SCBX Group

innovest^x



innovest^x



นายสุกิจ อุดมศิริกุล

กรรมการผู้จัดการ สายงานวิจัย
บริษัทหลักทรัพย์ อินโนเวสต์ เอกซ์ จำกัด

กล่าวว่า ภาพรวมเศรษฐกิจโลกปีมังกรทอง 2567 คาดว่าเป็นปีแห่งการลงทุนแบบเน้นคุณค่า "A Year of Value Investing" ตลาดหุ้นไทยมีหุ้นที่ราคาต่ำกว่ามูลค่าอยู่เป็นจำนวนมาก ซึ่งถือเป็นโอกาสที่ดีสำหรับนักลงทุนระยะยาว ตลาดหุ้นในฝั่งเอเชียมีความน่าสนใจมากกว่าตลาดหุ้นชั้นนำอย่าง สหรัฐฯ และ ยุโรป เนื่องจากเศรษฐกิจยังมีอัตราการเติบโตในระดับสูง อัตราเงินเฟ้อปรับตัวลดลง โดยมีโอกาสที่จะเห็น เงินทุนต่างชาติไหลเข้าตลาดหุ้นเอเชียมากขึ้นอีกด้วย หากค่าเงินดอลลาร์สหรัฐฯ อ่อนค่าลง



นายสุกรีชัย คุ้มวรชัย

นักวิจัยการลงทุนอาวุโส ฝ่ายกลยุทธ์การลงทุน
บริษัทหลักทรัพย์ อินโนเวสต์ เอกซ์ จำกัด

เปิดเผยว่า ในปี 2567 เรากำลังเข้าสู่วงจรเศรษฐกิจที่มีแนวโน้มเติบโตต่ำกว่าศักยภาพ จนทำให้ธนาคารกลางทั่วโลก ยกเว้นญี่ปุ่น จะเริ่มเห็นการลดดอกเบี้ยนโยบายมากขึ้น ดังนั้นคำแนะนำในการจัดสรรสินทรัพย์ สำหรับปีนี้สรุปได้ดังนี้ 1) เน้นการลงทุนในตราสารหนี้คุณภาพสูง ทั้งพันธบัตรรัฐบาลและหุ้นกู้เอกชนที่มีอันดับ Investment Grade ขึ้นไป ซึ่งได้ประโยชน์จากแนวโน้มดอกเบี้ยที่ลดลงในอนาคต 2) การลงทุนในหุ้นเอเชียรวมถึงไทยน่าสนใจกว่าตลาดพัฒนาแล้ว จากเศรษฐกิจที่ฟื้นตัว ขณะที่การลงทุนในหุ้นโลกช่วง 2H24 เริ่มกลับมาดีขึ้นตามเศรษฐกิจที่เริ่มฟื้น โดยจะเน้นไปในหุ้น Value และ Cyclical 3) กระจ่ายการลงทุนในสินทรัพย์ทางเลือก เช่น ทองคำ และ REITs



ดร. ปิยศักดิ์ มานะสันต์

นักเศรษฐศาสตร์อาวุโส ฝ่ายกลยุทธ์การลงทุน
บริษัทหลักทรัพย์ อินโนเวสต์ เอกซ์ จำกัด

เศรษฐกิจประเทศพัฒนาแล้ว สหรัฐฯ ยุโรป กำลังเข้าสู่ภาวะถดถอยในช่วงครึ่งแรกของปี 2567 และจะทำให้ Fed ลดดอกเบี้ย 1% ในครึ่งปีแรก ในขณะที่เศรษฐกิจจีนจะฟื้นตัวอย่างค่อยเป็นค่อยไปด้วยแรงหนุนจากการผ่อนคลายนโยบายการเงิน แต่ยังมีปัญหาเชิงโครงสร้างโดยเฉพาะเงินเฟ้อ ด้านเศรษฐกิจไทยในปี 2567 เรามองว่ามาตรการ digital wallet เป็นปัจจัยสำคัญที่จะช่วยขับเคลื่อนการเติบโตของเศรษฐกิจในปี 2567 หากมาตรการ Digital Wallet ผ่านตามที่นายกฯ ประกาศจะส่งผลให้เศรษฐกิจไทยขยายตัวได้ 4.1% แต่หากมาตรการไม่ผ่าน เศรษฐกิจไทยจะขยายตัวได้เพียง 3.2% โดยคาดว่า สปท. จะไม่ลดดอกเบี้ยในปี 2567 โดยมี 2 ปัจจัยที่ต้องจับตา ได้แก่ 1) เงินเฟ้อที่หดตัวต่อเนื่อง และ 2) การทำโครงการ Digital Wallet ของรัฐบาล

ประเมินเป้าหมาย SET Index อยู่ที่ 1,650-1,700 จุด โดยจุดเข้าซื้อที่สำคัญอยู่ที่ 1,400-1,450 จุด ชี้เป้าหุ้นเด่นปี 2567 เน้นโฟกัสที่คุณภาพและการฟื้นตัวของผลประกอบการ ได้แก่ **AMATA BBL BEM BDMS CPALL CRC GULF OR SCC และ SCGP**



นายสิทธิชัย ดวงรัตนฉายา

นักกลยุทธ์อาวุโสตลาดหุ้นไทยและต่างประเทศ ฝ่ายกลยุทธ์
การลงทุน บริษัทหลักทรัพย์ อินโนเวสต์ เอกซ์ จำกัด

เผยถึงกลยุทธ์การลงทุนไตรมาส 1 ปี 2567 ว่า ภาพรวมการลงทุนในไตรมาสแรกของปี 2567 ยังคงมีความผันผวนสูง คาดว่าเศรษฐกิจสหรัฐฯ มีโอกาสเกิดภาวะถดถอย แต่หุ้นไทยและเอเชียที่เศรษฐกิจเริ่มฟื้นตัวจะมีความน่าสนใจลงทุนมากกว่าหุ้นในตลาดพัฒนาแล้ว ในส่วนของประเทศไทยมองตลาดหุ้นไทยจะปรับเพิ่มขึ้น แต่ความผันผวนจะมีตลอดทั้งปี ปัจจัยหนุนมาจากงบประมาณที่กำลังทยอยเบิกจ่าย และมาตรการกระตุ้นของภาครัฐ กลุ่มหุ้นยั่งยืน (ESG) จะมีความสำคัญ และได้รับความสนใจเข้าลงทุนเพิ่มมากขึ้น ในส่วนของหุ้นต่างประเทศแนะนำลงทุนหุ้นในกลุ่มที่เกี่ยวข้องกับธีมเทคโนโลยีที่ได้ประโยชน์จากการใช้งาน AI ซึ่งเหมาะสำหรับการลงทุนระยะยาวกลุ่มเซมิคอนดักเตอร์อยู่ในช่วงวัฏจักรขาขึ้น การฟื้นตัวยังน่าสนใจในช่วงครึ่งแรกปี 2567 นอกจากนี้ยังเน้นการลงทุนในหุ้นคุณภาพดีที่ราคาลดลงแรง

โดยสรุปแล้ว ปี 2567 ยังเป็นปีที่ตลาดหุ้นโลกและไทยยังคงมีความผันผวน ซึ่งมีโอกาสเกิดขึ้นจาก 3 ปัจจัย

1) ปัจจัยด้านเศรษฐกิจ ได้แก่ ภาวะเศรษฐกิจสหรัฐฯ ที่อาจเกิดภาวะถดถอยในช่วง 1H24 และ ทิศทางอัตราดอกเบี้ยของสหรัฐฯ ที่จะลดลงเร็วตามที่ตลาดการเงินกำลังคาดหรือไม่ โดยหากเป็นไปตามคาดจะส่งผลต่อดีต่อตลาดหุ้นเกิดใหม่และตลาดหุ้นไทย (การลดลงช้ากว่าคาดอาจทำให้ตลาดหุ้นผิดหวัง) ด้านเศรษฐกิจจีนกำลังเผชิญปัญหาเชิงโครงสร้างที่เป็นอุปสรรคสำคัญทำให้การเติบโตชะลอลงต่ำกว่าค่าเฉลี่ย 10 ปีที่ผ่านมา และกำลังสูญเสียความเป็นมหาอำนาจทางเศรษฐกิจให้กับอินเดีย นอกจากนี้ยังต้องติดตามนโยบายการเงินของธนาคารกลางญี่ปุ่นว่าจะเริ่มหยุดผ่อนคลายเป็นเมื่อไร ซึ่งจะมีผลกระทบต่อตลาดหุ้นญี่ปุ่นและตลาดอัตราแลกเปลี่ยน รวมถึงความคืบหน้าของโครงการ Digital wallet ว่าจะสามารถดำเนินการได้ตามเป้าหมายของรัฐบาลหรือไม่

ส่วนปัจจัยที่ 2) เรื่อง Geopolitics นั้นถือว่าเป็นปัจจัยที่จะสร้างความผันผวนให้กับตลาดการเงินเพิ่มขึ้นบางช่วงเวลา เนื่องจากมีโอกาสกระทบต่อเศรษฐกิจโดยผ่านทั้งทางเงินเฟ้อ หากความขัดแย้งกระทบต่อราคาพลังงานและอาหาร รวมถึงการขนส่งสินค้า หรือก่อให้เกิดสงครามด้านเศรษฐกิจที่ขยายวงกว้างขึ้น เช่น กรณี สหรัฐฯ-จีน โดยในปี 2567 ต้องติดตามท่าทีของจีนกับไต้หวันหลังการเลือกตั้งประธานาธิบดีเสร็จสมบูรณ์ (ผลกระทบต่อธุรกิจเซมิคอนดักเตอร์) และ การเลือกตั้งประธานาธิบดีของสหรัฐฯ ที่จะเกิดขึ้นในเดือน พ.ย. ซึ่งจะส่งผลต่อเนื่องต่อสงครามรัสเซีย-ยูเครนอีกด้วย 3) ปัจจัยการเปลี่ยนแปลงของสภาพอากาศและภัยธรรมชาติ ซึ่งคาดการณ์ยากแต่ไม่ควรมองข้าม นายสุกิจ กล่าวเสริม



นายพิชัย เลิศสุพนธ์กิจ

Chief Commercial Officer บริษัทหลักทรัพย์
อินโนเวสต์ เอกซ์ จำกัด

กล่าวว่า เมื่ออัตราดอกเบี้ยผ่านจุดสูงสุดไปแล้ว ตราสารหนี้และทองคำให้ผลตอบแทนที่ดี ในขณะที่หุ้นยังมีความผันผวน ด้านการลงทุนในตลาดต่างประเทศที่นโยบายการเก็บภาษีสร้างความกังวลให้กับตลาด เรามองว่าการลงทุนในตลาดต่างประเทศยังมีความสำคัญ และเป็นทางเลือกให้กับนักลงทุน เนื่องจากมีสินทรัพย์ทางเลือกที่หลากหลาย และโอกาสการลงทุนที่มากกว่า ในขณะที่ InnovestX เรามีแพลตฟอร์มรองรับให้นักลงทุนสามารถลงทุนได้ครบทุกสินทรัพย์ พร้อมกับการพัฒนาผลิตภัณฑ์และบริการใหม่ๆ อย่างต่อเนื่อง อาทิ ความร่วมมือกับ TradingView ที่ปัจจุบันนักลงทุนสามารถซื้อขายหุ้นไทยผ่านบัญชี InnovestX บนแพลตฟอร์ม TradingView ได้โดยตรง และจะสามารถซื้อขายสินทรัพย์อื่นๆ ได้ในอนาคตอันใกล้ โดย InnovestX ยังคงเดินหน้าพัฒนาแพลตฟอร์มการเงินการลงทุนแห่งอนาคตอย่างต่อเนื่อง เพื่อพัฒนาแพลตฟอร์มที่สามารถตอบโจทย์การลงทุนได้ในทุกสภาวะตลาด ขอให้นักลงทุนรอดติดตาม

A Subsidiary of SCBX Group

innovest^x

“ซื้อเป้า 10 หุ้นเด่นปี 2567

เน้นโฟกัสที่คุณภาพและการฟื้นตัว ของผลประกอบการ

Stock	เหตุการณ์ลงทุน	ราคาตลาด ณ 30 พ.ย. 23	Target Price (บาท)	Upside Gain	% Downside เทียบกับ ราคาหุ้นต่ำสุด ในรอบ 1 ปี
AMATA	ได้ประโยชน์จากการ ย้ายฐานการผลิตและ EEC	25.00	29.10	16%	-24%
BBL	คาดอัตราการตั้งสำรอง (Credit Cost) ลดลง และ ได้ประโยชน์จาก การย้ายฐานการผลิต	151.00	210.00	39%	-6%
BEM	ลุ้นสรุป 3 โครงการใหญ่ ในปี 2024	7.80	9.00	15%	-1%
BDMS	ตลาดผู้ป่วยเติบโต ได้ประโยชน์ จากเทรนด์ Wellness Tourism ในประเทศไทย	26.25	35.00	33%	-5%
CPALL	ได้ประโยชน์ Digital Wallet และท่องเที่ยวฟื้นตัว	52.00	74.00	42%	0%
CRC	รับผลบวกจาก โครงการ E-Receipt และท่องเที่ยวฟื้นตัว	37.75	48.00	27%	-4%
GULF	กำไรดี กำลังการผลิต เติบโตต่อเนื่อง	46.00	63.00	37%	-10%
OR	Digital Wallet กระตุ้น ยอดขายธุรกิจ lifestyle	19.90	27.00	36%	-12%
SCC	Downside จำกัด รอ Chemical Cycle ฟื้น	287.00	357.00	24%	-2%
SCGP	เข้าสู่ปีแห่งการฟื้นตัว	38.50	51.00	32%	-14%

ไปให้สุด กับเรื่องสดใหม่ พีที สดใหม่ไปกับคุณ



TOP

หยุดเดินเครื่องนอกแผนของหน่วยกลั่นน้ำมันดิบที่ 3 **ตั้งแต่วันนี้ เป็นเวลา 13 วัน**
เพื่อทำการซ่อมบำรุงและฟื้นฟูกำลังการผลิตของหน่วยผลิตคืนกลับมา



นายบัณฑิต ธรรมประจำจิต

ประธานเจ้าหน้าที่บริหารและกรรมการผู้จัดการใหญ่

นายบัณฑิต ธรรมประจำจิต ประธานเจ้าหน้าที่บริหารและกรรมการผู้จัดการใหญ่ บริษัท ไทยออยล์ จำกัด (มหาชน) TOP เปิดเผยว่า บริษัทฯ ได้หยุดเดินเครื่องนอกแผนของหน่วยกลั่น น้ำมันดิบที่ 3 (Crude Distillation Unit 3: CDU-3) ซึ่งมีขนาดกำลังการผลิตประมาณ 180,000 บาร์เรลต่อวัน จากเหตุขัดข้องทาง เทคนิค ตั้งแต่วันที่ 16 มกราคม 2567 เป็นเวลาประมาณ 13 วัน เพื่อทำการซ่อมบำรุงและฟื้นฟูกำลังการผลิตของหน่วยผลิตคืนกลับมา

บริษัทฯ ได้มีการจัดทำแผนการดำเนินงานเพื่อจำกัดผลกระทบในการจัดหาผลิตภัณฑ์ให้แก่อุปสงค์ของบริษัทฯ

ทั้งนี้เหตุการณ์ข้างต้นไม่ส่งผลกระทบต่อการทำงานก่อสร้าง และแผนการเดินเครื่องของโครงการพลังงานสะอาด (Clean Fuel Project)

AMA

ปักหมุดปี 67

รายได้เติบโตเกิน 2 Digit
แนวโน้มธุรกิจขนส่งเดินเรือ-ทางบก ขาขึ้น



AMA ดายภาพธุรกิจปี 2567 สดใส ธุรกิจขนส่งน้ำมันพืชและสารเคมีทางเรือ รวมถึงน้ำมันเชื้อเพลิงและปิโตรเคมีทางบก พื้นที่ขจัด! กองเรือ-รถขยาย ฟากเอ็ดพิศาล รัชกิจประการ “ระบุนิวานิสงส์เรือ “ญานี”และรถบรรทุกใหม่เสริมทัพ ตั้งเป้ารายได้โตเกิน 2 Digit

นายพิศาล รัชกิจประการ กรรมการผู้จัดการ บริษัทอามา มารีน จำกัด (มหาชน) (AMA) เปิดเผยว่า แนวโน้มผลการดำเนินงานในปี 2567 คาดว่าจะเติบโตอย่างแข็งแกร่ง โดยได้รับปัจจัยสนับสนุนจากธุรกิจโลจิสติกส์ที่ฟื้นตัว และกองเรือ-รถที่ขยายตัวเพิ่มขึ้นเฉลี่ย 12-15% ตามลำดับ ผลักดันธุรกิจขนส่งน้ำมันพืชและสารเคมีทางเรือมีรายได้เพิ่มขึ้น รวมถึงธุรกิจขนส่งน้ำมันทางบกที่เติบโตต่อเนื่องเทียบปีที่ผ่านมา

“เราวางเป้าหมายรายได้ในปี 2567 เติบโตเกิน 10% หลังจากในปีที่ผ่านมาเราซื้อเรือมือสองลำใหม่ ชื่อญานี ะวางบรรทุก 12,999 DWT และรถบรรทุกใหม่ 40 คัน ใช้ขนส่งในเชิงพาณิชย์ เพื่อรองรับตามความต้องการลูกค้า” นายพิศาลกล่าว

สำหรับการลงทุนซื้อเรือบรรทุกน้ำมันและสารเคมี เป็นไปตามแผนการขยายธุรกิจ รองรับบริการให้บริการขนส่งสินค้าเหลวในภูมิภาคเอเชียตะวันออกเฉียงใต้ เช่น จีน เกาหลีใต้ และญี่ปุ่น เป็นต้น ภูมิภาคเอเชียใต้ เช่น อินเดีย ศรีลังกา และบังคลาเทศ และภูมิภาคเอเชียตะวันออกเฉียงใต้ ได้แก่ ฟิลิปปินส์ พม่า และเวียดนาม ซึ่งส่งผลให้บริษัทมีรายได้จากการให้บริการขนส่งสินค้าทางเรือเพิ่มขึ้น อีกทั้งช่วยเพิ่มศักยภาพในการให้บริการขนส่งสินค้าเหลวทางเรือระหว่างประเทศ โดยปัจจุบันกองเรือบรรทุกน้ำมันมีจำนวน 9 ลำ น้ำหนักบรรทุกรวม 96,420 เดทเวทตัน

ขณะที่ธุรกิจการให้บริการขนส่งสินค้าเหลวทางบก ปลายปี 2566 ได้มีการขยายเพิ่มจำนวนรถบรรทุกให้บริการขนส่งสินค้าเหลวอีก 40 คัน ประกอบไปด้วยรถบรรทุกจำนวน 10 คัน และรถกึ่งพ่วงจำนวน 30 คัน ส่งผลให้มีกองรถ ทั้งหมด 304 คัน

“ปีที่ผ่านมาเป็นปีที่บริษัทฯ ขยายธุรกิจอย่างเข้มข้น เพื่อเพิ่มขีดความสามารถการแข่งขัน และความต้องการการขนส่ง โดยได้ขยายการลงทุนในเรือ และรถบรรทุก รวมถึงการขยายธุรกิจใหม่ เช่น การขนส่งสินค้าควบคุมอุณหภูมิ หรือ Cold Chain Logistics ซึ่งเป็นการเดินตามแผนงานที่วางไว้ เชื่อว่าจะสนับสนุนผลการดำเนินงานเติบโตอย่างมีนัยสำคัญ และสร้างผลตอบแทนที่ดีให้กับผู้ถือหุ้น” นายพิศาล กล่าวในที่สุด

ORI

ทุ่ม 99.96 ลม.

เข้าซื้อหุ้น NETBAY สัดส่วน 2.94%
 ชีช่วยเพิ่มโอกาสสร้างความร่วมมือด้าน Digitization ในอนาคต

นายพีระพงศ์ จรุงเรือง กรรมการ และประธานเจ้าหน้าที่บริหาร บริษัท อวริจัน พร็อพเพอร์ตี้ จำกัด (มหาชน) (“บริษัทฯ” หรือ “ORI”) เปิดเผยว่า บริษัทฯ ได้เข้าทำรายการซื้อหุ้นสามัญของบริษัท เน็ตเบย์ จำกัด (มหาชน) (“NETBAY”) จากนายพิชิต วิวัฒน์รุจิราพงศ์ (“นายพิชิตฯ”) ซึ่งไม่เป็นบุคคลที่เกี่ยวข้องกันของบริษัทฯ จำนวน 5,880,000 หุ้น หรือคิดเป็นสัดส่วนร้อยละ 2.94 ของทุนจดทะเบียนชำระแล้วของ NETBAY ในราคาหุ้นละไม่เกิน 17 บาท รวมมูลค่าทั้งสิ้น 99,960,000 บาท โดยได้เข้าทำรายการซื้อหุ้นเมื่อวันที่ 12 มกราคม 2567 เป็นที่เรียบร้อยแล้ว

ส่งผลให้หลังทำรายการ บริษัท อวริจัน พร็อพเพอร์ตี้ จำกัด (มหาชน) ถือหุ้น 5,880,000 หุ้น คิดเป็นร้อยละ 2.94 จากเดิมที่ไม่มีสัดส่วนการถือหุ้นใน NETBAY



NETBAY เป็นบริษัทที่ประกอบธุรกิจหลักเกี่ยวกับการคิดค้น สร้างสรรค์ และพัฒนา Digital Business Technology Platform ในการทำธุรกรรมทางอิเล็กทรอนิกส์ (Digital Business Services) และนำเสนอผลิตภัณฑ์นั้นแก่ผู้ใช้งานในรูปแบบการให้บริการ (SaaS: Software as a Services) อย่างครบวงจรระหว่างภาคธุรกิจและภาครัฐ (B2G) ระหว่างภาคธุรกิจและภาคธุรกิจ (B2B) และระหว่างภาคเอกชนและประชาชนหรือผู้บริโภค (B2C) โดยบริษัทฯ ในฐานะองค์กรชั้นนำด้านอสังหาริมทรัพย์ได้ให้ความสำคัญกับการเปลี่ยนผ่านทางเทคโนโลยี อีกทั้งยังเห็นว่าการเข้าลงทุนโดยการถือหุ้นและร่วมเป็นพันธมิตรกับ NETBAY นั้นจะช่วยเพิ่มโอกาสในการสร้างความร่วมมือด้าน Digitization ต่อไปในอนาคต และสามารถตอบโจทย์การยกระดับการขยายธุรกิจได้อย่างครบวงจร

NETBAY

เผย 17ม.ค.นี้ ตอบเรื่อง **พีชิต วิวัฒน์นุจรภาพงค์** ขายหุ้น เน็ตเบย์



นางกอบกาญจนา วีระพงษ์ประดิษฐ์ กรรมการผู้จัดการ บริษัท เน็ตเบย์ จำกัด (มหาชน) NETBAY เปิดเผยว่า สืบเนื่องจากการขายหุ้นสามัญ บริษัท เน็ตเบย์ จำกัด (มหาชน) ของคุณ พีชิต วิวัฒน์นุจรภาพงค์ เมื่อวันที่ 12 มกราคม 2567 ที่ผ่านมา พร้อมทั้งได้รายงานต่อตลาดหลักทรัพย์แห่งประเทศไทย และสำนักงานคณะกรรมการกำกับหลักทรัพย์และตลาดหลักทรัพย์ไปเรียบร้อยแล้ว โดยมีรายละเอียดตามรายงานที่ได้รับทราบไปแล้วนั้น

อย่างไรก็ตาม ได้มีนักลงทุนให้ความสนใจและตั้งคำถามเกี่ยวกับการขายหุ้นสามัญดังกล่าว และได้สอบถาม เข้ามายังนักลงทุนสัมพันธ์ของบริษัทฯ จำนวนมาก ดังนั้น บริษัท เน็ตเบย์ จำกัด (มหาชน) จึงขอเรียนให้นักลงทุนทุกท่านทราบว่า บริษัทฯ จะนำเสนอข่าวต่อสื่อมวลชนให้ทราบโดยทั่วกัน ในวันพุธที่ 17 มกราคม 2567 นี้

ทั้งนี้หาก ดำเนินการแล้วเสร็จทางบริษัทฯ จะเผยแพร่ข่าวดังกล่าว ทางเว็บไซต์ของบริษัทฯ <https://www.netbay.co.th/>. ต่อไป

QTCG

ก.ล.ต. ับบหนึ่งไฟลิ่ง (Filing) **ควิตี้ซีจี "QTCG"** ทยไอพีโอ 180 ล้านหุ้น



ก.ล.ต. ไฟลิ่งฉบับหนึ่งไฟลิ่ง(Filing) บมจ. ควิตี้ซีจี "QTCG" ่งเสนอขายหุ้น IPO จำนวน 180 ล้านหุ้น มูลค่าหุ้นที่ตราไว้หุ้นละ 0.50 บาท หวังระดมทุนเพิ่มศักยภาพการรับงาน สู่ช่องทางขยายโอกาสต่อยอด ธุรกิจ เพื่อก้าวสู่การเป็นผู้ให้บริการติดตั้งงานระบบวิศวกรรมประกอบอาคารแบบครบวงจรระดับต้นๆ ของประเทศไทย

นายกิตติชัย นาคะประเสริฐกุล รองกรรมการผู้จัดการอาวุโส ฝ่ายพาณิชย์ บริษัทหลักทรัพย์ ยูไอบี เคย์เอชเอ็น (ประเทศไทย) จำกัด (มหาชน) ในฐานะบริษัทที่ปรึกษาทางการเงิน บริษัท ควิตี้ซีจี จำกัด (มหาชน) หรือ QTCG เปิดเผยว่า ลำสุดสำนักงานคณะกรรมการกำกับหลักทรัพย์และตลาดหลักทรัพย์ (ก.ล.ต.) ด้ับหนึ่งแบบแสดงรายการข้อมูลการเสนอขายหลักทรัพย์และร่างหนังสือชี้ชวนของ QTCG เพื่อเสนอขายหุ้นสามัญเพิ่มทุนครั้งแรกต่อประชาชน (IPO) จำนวน 180 ล้านหุ้น คิดเป็นร้อยละ 30 ของจำนวนหุ้น

สามัญที่จำหน่ายแล้วทั้งหมดของบริษัทฯ ภายหลังการเสนอขายหุ้นสามัญเพิ่มทุนในครั้งนี้ ด้วยมูลค่าที่ตราไว้ (พาร์) หุ้นละ 0.50 บาท เป็นที่เรียบร้อยแล้ว และคาดว่าจะสามารถเข้าจดทะเบียนในตลาดหลักทรัพย์เอ็ม เอ ไอ (mai) ภายในไตรมาส 1 ปี 2567 ในหมวดธุรกิจอสังหาริมทรัพย์ และก่อสร้าง

“ปัจจุบันบริษัทฯ มีทุนจดทะเบียน 300 ล้านบาท คิดเป็นจำนวนหุ้น 600 ล้านหุ้น แบ่งเป็นทุนที่ออกและเรียกชำระแล้ว 210 ล้านบาท และมีนโยบายจ่ายเงินปันผล ในอัตราไม่ต่ำกว่าร้อยละ 40 ของกำไรสุทธิหลังหักภาษีเงินได้นิติบุคคล”

QTCG ดำเนินธุรกิจด้านงานรับเหมาก่อสร้างระบบวิศวกรรมประกอบอาคาร (Mechanical & Electrical: M&E) อย่างครบวงจร ประกอบด้วย 1) ระบบไฟฟ้า และการสื่อสาร 2) ระบบปรับอากาศ และการระบายอากาศ 3) ระบบสุขาภิบาล และระบบประปา และ 4) ระบบป้องกันไฟ

ภายในอาคาร ด้วยประสบการณ์ กว่า 22 ปี ทำให้บริษัทฯ มีทีมวิศวกรที่มากด้วยประสบการณ์ และมีศักยภาพให้บริการรับเหมาก่อสร้างระบบวิศวกรรมภายในอาคารทุกระบบอย่างครบวงจร ทั้งในรูปแบบผู้รับเหมาหลัก (Main contractor) และในรูปแบบผู้รับเหมาช่วง (Subcontractor) ซึ่งรูปแบบการให้บริการของบริษัทฯ สามารถตอบสนองต่อความต้องการของลูกค้าได้อย่างเต็มประสิทธิภาพ จนได้รับความไว้วางใจจากลูกค้าในการดำเนินงานติดตั้งระบบวิศวกรรมประกอบอาคารอย่างต่อเนื่อง ทั้งนี้ บริษัทฯ มีกลุ่มลูกค้าเป้าหมายกระจายในหลากหลายอุตสาหกรรม ประกอบด้วย กลุ่มโรงไฟฟ้า กลุ่มโรงงานอุตสาหกรรม กลุ่มอาคาร กลุ่มโรงพยาบาล กลุ่มโรงแรม เป็นต้น และด้วยจุดเด่นการเป็นหนึ่งในผู้นำด้านวิศวกรรมงานระบบครบวงจรของไทย ส่งผลให้บริษัทฯ พร้อมจับคู่เชื่อมธุรกิจสู่การสร้างโอกาสการเติบโตอย่างต่อเนื่องในอนาคต

QTCG

ก.ล.ต. นับหนึ่งไฟลิ่ง (Filing) **ควอทซีจี "QTCG"** ทยอยไอพีโอ 180 ล้านหุ้น

นายธิตวัฒน์ เจินนำโชครณรัตน์ ประธานเจ้าหน้าที่บริหาร บริษัท ควอทซีจี จำกัด (มหาชน) "QTCG" เปิดเผยว่า การจดทะเบียนในตลาดหลักทรัพย์ เอ็ม เอ ไอ (mai) ถือเป็นก้าวสำคัญของบริษัทฯ ในการเสริมสร้างศักยภาพทางการเงิน เพื่อขยายปีกและต่อยอดธุรกิจให้แข็งแกร่ง และเพิ่มโอกาสการรับงานโครงการต่างๆ เพิ่มมากขึ้นในอนาคต

สำหรับวัตถุประสงค์การระดมทุนในครั้งนี้ บริษัทฯ จะนำไปใช้เป็นเงินทุนหมุนเวียนในการดำเนินธุรกิจปกติของบริษัทฯ ภายในปี 2567 - 2568 ซึ่งจะช่วยเพิ่มศักยภาพการแข่งขันขยายโอกาสสู่การสร้างมูลค่าเพิ่ม เพื่อมุ่งสู่การเป็นผู้นำธุรกิจให้บริการด้านรับเหมาติดตั้งงานระบบวิศวกรรมประกอบอาคาร (Mechanical & Electrical: M&E) อย่างครบวงจรของประเทศไทย ซึ่งสอดคล้องกับวิสัยทัศน์ที่จะพัฒนาคุณภาพงาน เพื่อสร้างความพึงพอใจสูงสุดให้แก่ลูกค้า จากการใส่ใจความต้องการของลูกค้า การบริหารงานที่ดี การควบคุมกระบวนการทำงาน การบริหาร และจัดการโครงการที่มีประสิทธิภาพภายใต้มาตรฐานสากล

ภาพรวมผลการดำเนินงานในปี 2564 - 2565 และงวด 9 เดือนแรกปี 2566 QTCG มีรายได้จากงานก่อสร้างและงานบริการ 625.48 ล้านบาท 905.50 ล้านบาท และจำนวน 590.52 ล้านบาท ตามลำดับ ซึ่งเป็นผลจากการเติบโตของรายได้ที่รับรู้จากงานก่อสร้าง ในการให้บริการรับเหมาติดตั้งระบบวิศวกรรมประกอบ

อาคารเป็นหลัก โดยมีกำไรสุทธิ 23.43 ล้านบาท 101.76 ล้านบาท และ 25.60 ล้านบาท ตามลำดับ

งวด 9 เดือนปี 2566 บริษัทฯ มีกำไรสุทธิจำนวน 25.60 ล้านบาท ลดลงจากช่วงเดียวกันของปีก่อนหน้าจำนวน 50.34 ล้านบาท หรือคิดเป็นอัตราการลดลงที่ร้อยละ 66.28 โดยมีสาเหตุหลักมาจาก ในงวด 9 เดือนปี 2566 กลุ่มบริษัทไม่มีรายได้จากรุทกิจบริหารสินทรัพย์ ไม่มีรายได้ดอกเบี้ยจากเงินให้สินเชื่อแก่สินทรัพย์ด้วยคุณภาพจำนวน 4.66 ล้านบาท และกำไรจากการขายเงินให้สินเชื่อแก่สินทรัพย์ด้วยคุณภาพ จำนวน 25.87 ล้านบาท รวมถึงกำไรจากการกัลบายการ (ผลขาดทุน) ด้านเครดิตที่คาดว่าจะเกิดขึ้น จำนวน 19.21 ล้านบาท ซึ่งมีมูลค่ารวมในงวด 9 เดือนปี 2565 จำนวน 49.74 ล้านบาท ซึ่งหากตัดผลกระทบดังกล่าวออกไปในงวด 9 เดือนปี 2565 และปี 2566 บริษัทฯ จะมีกำไรสุทธิ จำนวน 26.20 ล้านบาท และ 25.60 ล้านบาท ซึ่งเป็นระดับที่ใกล้เคียงกัน

ณ วันที่ 25 ธันวาคม 2566 บริษัทฯ มีมูลค่างานที่ยังไม่ได้รับรู้รายได้ประมาณ 1,248 ล้านบาท ซึ่งส่วนใหญ่เป็นงานขนาดใหญ่ในกลุ่มลูกค้าที่มีชื่อเสียง อาทิ โครงการ CIB International school, โครงการ คอนโด ชูชี ราชเทวี (SHUSH), โครงการก่อสร้างอาคารกระทรวงมหาดไทย, โครงการพัฒนาพื้นที่ส่วนขยาย ศูนย์ราชการเฉลิมพระเกียรติ ๘๐ พรรษา ๕ ธันวาคม ๒๕๕๐ โซน C, โครงการ วัน อมตะ,

โครงการก่อสร้างอาคารใหม่ตลาดยิ่งเจริญ, โครงการ KIS International school เป็นต้น

“ตลอดระยะเวลาที่ผ่านมา บริษัทฯ มุ่งมั่นที่จะรักษาคุณภาพและผลงานการก่อสร้างให้ได้ตามมาตรฐานและตรงตามวัตถุประสงค์ของลูกค้าอย่างต่อเนื่อง ซึ่งสิ่งเหล่านี้คือหัวใจหลักสำคัญที่สร้างโอกาสให้ QTCG เติบโตอย่างยั่งยืนจนถึงทุกวันนี้”



SPREME

ได้รับอนุมัติแบบค้ำวงขายหุ้นไอพีโอจาก ก.ล.ต. จ่อระดมทุนเข้า SET ใน Q1/67

มจ.สุพริม ดิสทริบิวชั่น หรือ SPREME ได้รับอนุมัติแบบค้ำวงขายหลักทรัพย์จากสำนักงาน ก.ล.ต. เรียบร้อยแล้ว ฟากซีไอโอ “ภาณุวัฒน์ จันโรสลกุล” ระบุ พร้อมเดินหน้าขายไอพีโอ 200 ล้านหุ้น คาดจะเข้าจดทะเบียนในตลาดหลักทรัพย์ฯ (SET) ประมาณไตรมาส 1/67 หวังนำเงินระดมทุนรองรับการเข้าประมูลโครงการขนาดใหญ่ และการทำ M&A เสริมความแข็งแกร่ง จุดเด่นผู้นำด้านผู้นำเทคโนโลยีสารสนเทศและสื่อสาร โดยเป็นผู้ออกแบบ จัดหา และติดตั้งอุปกรณ์ที่ใช้งานเทคโนโลยีสารสนเทศครบวงจร อนาคตเติบโตสูง

นายวรชาติ ทวยเจริญ กรรมการผู้จัดการ บริษัท ฟินเน็กซ์ แวดไวเซอร์ จำกัด ในฐานะที่ปรึกษาทางการเงิน บริษัท สุพริม ดิสทริบิวชั่น จำกัด (มหาชน) หรือ SPREME เปิดเผยว่า ปัจจุบันได้รับอนุมัติแบบค้ำวงขายเสนอขายหลักทรัพย์ของ SPREME จากสำนักงานคณะกรรมการกำกับหลักทรัพย์และตลาดหลักทรัพย์ (ก.ล.ต.) เมื่อวันที่ 27 ธันวาคม 2566 เป็นที่เรียบร้อยแล้ว ซึ่งบริษัทฯ อยู่ระหว่างการเตรียมความพร้อม เพื่อเสนอขายหุ้นไอพีโอ จำนวน 200 ล้านหุ้น มูลค่าที่ตราไว้หุ้นละ 0.50 บาท โดยคาดว่าจะนำหุ้นเข้าจดทะเบียนในตลาดหลักทรัพย์แห่งประเทศไทย (SET) ในกลุ่มเทคโนโลยีสารสนเทศและการสื่อสารได้ประมาณไตรมาส 1/2567

ทั้งนี้ SPREME ประกอบธุรกิจด้านเทคโนโลยีสารสนเทศและการสื่อสาร โดยเป็นผู้ออกแบบ ติดตั้ง และจัดจำหน่าย

ระบบเทคโนโลยีสารสนเทศ ระบบเครือข่าย อย่างครบวงจร (SI : System Integrator) พร้อมทั้งให้บริการซ่อมแซมบำรุงรักษา และการให้คำอุปกรณ์ โดยแบ่งกลุ่มธุรกิจเป็น 3 ประเภท ได้แก่

1. ธุรกิจจำหน่ายและติดตั้งอุปกรณ์ที่เกี่ยวข้องกับระบบเทคโนโลยีสารสนเทศ และระบบเครือข่าย (ธุรกิจจำหน่ายและติดตั้ง),
2. ธุรกิจให้บริการดูแลบำรุงรักษาและซ่อมแซมระบบคอมพิวเตอร์และอุปกรณ์ต่อพ่วง (ธุรกิจ MA)
- และ 3. ธุรกิจให้เช่าระบบคอมพิวเตอร์และอุปกรณ์ต่อพ่วง

นายภาณุวัฒน์ จันโรสลกุล ประธาน

เจ้าหน้าที่บริหาร บริษัท สุพริม ดิสทริบิวชั่น จำกัด (มหาชน) หรือ SPREME กล่าวว่า วัตถุประสงค์การระดมทุนในครั้งนี้ จะนำไปใช้เป็นเงินทุนรองรับการประมูลโครงการที่มีขนาดใหญ่, เพื่อลงทุนซื้อกิจการเพื่อต่อยอดธุรกิจเดิมของบริษัทฯ (M&A) และใช้เป็นเงินทุนหมุนเวียนในการดำเนินกิจการ เพื่อเสริมสร้างความแข็งแกร่ง และสนับสนุนการเติบโตที่มั่นคงในอนาคต

“บริษัทฯ เชื่อว่าการตัดสินใจระดมทุน และเข้าจดทะเบียนในตลาดหลักทรัพย์ฯ ครั้งนี้ จะช่วยสนับสนุนให้ธุรกิจของ SPREME สามารถเติบโตอย่างแข็งแกร่งยิ่งกว่าเดิม ซึ่งเมื่อรวมกับผลประกอบการที่ขยายตัวต่อเนื่องทุกปี รวมถึงการเป็นผู้นำในธุรกิจ SI ที่มีแนวโน้มการเติบโตสูง จะยิ่งทำให้ผลประกอบการ รวมถึงปัจจัยพื้นฐานของ SPREME มีความมั่นคงเพิ่มมากขึ้น” นายภาณุวัฒน์ กล่าว

สำหรับภาพรวมผลการดำเนินงานในช่วงปี 2563-2565 บริษัทฯ มีรายได้รวม 1,385.17 ล้านบาท, 901.64 ล้านบาท และ 1,037.50 ล้านบาท ตามลำดับ และมีกำไรสุทธิเท่ากับ 123.52 ล้านบาท, 110.53 ล้านบาท และ 99.24 ล้านบาท ตามลำดับ คิดเป็นอัตราส่วนกำไรสุทธิเท่ากับ ร้อยละ 8.92, ร้อยละ 12.26 และร้อยละ 9.57

ส่วนงวดบัญชี 9 เดือนปี 2566 สิ้นสุด 30 กันยายน 2566 มีรายได้รวม 1,013.56 ล้านบาท และมีกำไรสุทธิ 122.69 ล้านบาท คิดเป็นอัตราส่วนกำไรสุทธิเท่ากับ ร้อยละ 12.10

ปัจจุบัน SPREME มีทุนจดทะเบียนจำนวน 370 ล้านบาท โดยเป็นทุนที่ออกและเรียกชำระแล้ว จำนวน 280 ล้านบาท แบ่งเป็นหุ้นสามัญ จำนวน 560 ล้านหุ้น มูลค่าที่ตราไว้ 0.50 บาทต่อหุ้น บริษัทฯ มีนโยบายจ่ายเงินปันผลให้แก่ผู้ถือหุ้นไม่น้อยกว่า ร้อยละ 40 ของกำไรสุทธิหลังจากหักเงินสำรองต่างๆ ทุกประเภทตามที่ได้กำหนดไว้ในข้อบังคับของบริษัทฯและกฎหมาย





นอร์ทอีส รับเบอร์

เป็นผู้ผลิตยางพารา **คุณภาพดีระดับโลก**
ซื่อสัตย์ยุติธรรมต่อลูกค้า ใช้พลังงานสะอาด
เป็นมิตรต่อชุมชนและสิ่งแวดล้อม
พัฒนารุรกิจไปสู่ อุตสาหกรรมปลายน้ำ



ผลิตภัณฑ์ของเรา



ยางแผ่นรมควัน



ยางแท่ง STR



ยางผสม

ชูวิทย์ จึงธนสมบูรณ์

ประธานเจ้าหน้าที่บริหาร

ก.ล.ต.

ติดตามพัฒนาการ Spot Bitcoin ETF ในต่างประเทศ เพื่อพัฒนาแนวทางการกำหนดนโยบายในการกำกับดูแล



จากกรณีหน่วยงานกำกับดูแลหลักทรัพย์และตลาดหลักทรัพย์ ประเทศสหรัฐอเมริกา (ก.ล.ต สหรัฐฯ) ได้อนุมัติการจัดตั้งกองทุนรวม Spot Bitcoin ETF และอนุญาตให้เป็นหลักทรัพย์จดทะเบียนที่ซื้อขายในตลาดหลักทรัพย์ได้ ขณะที่ มีผู้ประกอบการรายหน้าซื้อขายหลักทรัพย์ของไทยบางแห่งได้มีการประชาสัมพันธ์เชิญชวนผู้ลงทุนออกไปลงทุน Spot Bitcoin ETF โดยตรงนั้น

สำนักงานคณะกรรมการกำกับหลักทรัพย์และตลาดหลักทรัพย์ (ก.ล.ต.) ขอแจ้งว่า ก.ล.ต. ได้ติดตามพัฒนาการดังกล่าวอย่างใกล้ชิด และยังไม่มีความเห็นว่าจะอนุญาตให้มี Spot Bitcoin ETF ในประเทศไทย โดยเมื่อพิจารณาการระบุถึงประโยชน์ของ Spot Bitcoin ETF ที่ได้รับอนุญาตในประเทศสหรัฐฯ ที่ผู้ลงทุนสามารถลงทุนในบิทคอยน์ในกองทุนรวมที่จดทะเบียนกับตลาดหลักทรัพย์ได้ รวมถึงประโยชน์ของการดูแลการเก็บรักษา

บิทคอยน์ในกองทุนรวม ETF ที่ได้มีการกำกับจาก ก.ล.ต สหรัฐฯ นั้น

ประเทศไทย ภายใต้พระราชกำหนดการประกอบธุรกิจสินทรัพย์ดิจิทัล พ.ศ. 2560 (พ.ร.ก. สินทรัพย์ดิจิทัล) ผู้ลงทุนไทยสามารถลงทุนในสินทรัพย์ดิจิทัล ผ่านการซื้อขายกับศูนย์ซื้อขายสินทรัพย์ดิจิทัล (ศูนย์ซื้อขายฯ) ที่ได้รับใบอนุญาตตาม พ.ร.ก. สินทรัพย์ดิจิทัลฯ ซึ่งมีวัตถุประสงค์เพื่อคุ้มครองผู้ลงทุน ตลอดจนเพื่อให้การซื้อขายเป็นธรรมและโปร่งใส ปัจจุบันมีผู้ประกอบการรายศูนย์ซื้อขายฯ ที่ได้รับใบอนุญาต จำนวน 9 ราย โดยให้บริการการลงทุนในคริปโทเคอร์เรนซี ภายใต้ listing rule ของศูนย์ซื้อขายฯ ที่ผ่านความเห็นชอบจาก ก.ล.ต. อีกด้วย (บิทคอยน์เป็น 1 ในสกุลของคริปโทเคอร์เรนซีที่มีการซื้อขายอยู่ภายใต้เงื่อนไขดังกล่าว) รวมถึงมีกฎเกณฑ์ต่าง ๆ เพื่อคุ้มครองผู้ลงทุน เช่น กำหนดให้ผู้ประกอบการธุรกิจสินทรัพย์ดิจิทัลที่มี

การเก็บรักษาสินทรัพย์ดิจิทัลของลูกค้าย ต้องมีระบบการบริหารจัดการกระเป๋าสินทรัพย์ดิจิทัลที่ใช้ในการเก็บรักษาสินทรัพย์ดิจิทัล (wallet) และกุญแจ (cryptographic key) เพื่อให้การเก็บรักษาสินทรัพย์ดิจิทัลเป็นไปอย่างมีประสิทธิภาพ และทรัพย์สินของลูกค้าย มีความปลอดภัย

สำหรับบริษัทหลักทรัพย์ (บล.) สามารถให้บริการลูกค้ารายย่อยไปลงทุนในผลิตภัณฑ์ต่างประเทศได้ แต่ผลิตภัณฑ์นั้นต้องมีลักษณะเดียวกับผลิตภัณฑ์ในตลาดทุนที่สามารถออกเสนอขายในประเทศไทยได้ จากการที่ Spot Bitcoin ETF รวมถึงหลักทรัพย์อื่นที่อ้างอิงคريبโทเคอร์เรนซี เช่น Depositary Receipt (DR) เป็นหลักทรัพย์ที่ยังไม่สามารถออกเสนอขายในประเทศไทยได้ ดังนั้น จึงเป็นหลักทรัพย์ที่ไม่อยู่ในขอบเขตที่ บล. สามารถให้บริการแก่ผู้ลงทุนรายย่อยในประเทศลงทุนโดยตรงได้ รวมทั้งบริษัทหลักทรัพย์จัดการกองทุน (บลจ.) ก็ยังไม่ได้รับอนุญาตให้กองทุนรวมไปลงทุนตรงใน Spot Bitcoin ETF ได้โดยตรงเช่นกัน

ทั้งนี้ ก.ล.ต. ให้ความสำคัญกับการให้บริการของผู้ประกอบการที่ต้องคำนึงถึงการคุ้มครองผู้ลงทุนในการได้รับคำแนะนำการลงทุนที่เหมาะสม และเห็นว่าพัฒนาการของ Spot Bitcoin ETF ในต่างประเทศยังอยู่ในระยะเริ่มต้น และอาจยังไม่สามารถสร้างมูลค่าทางเศรษฐกิจโดยตรงที่เหมาะสมกับบริบทของประเทศไทยในปัจจุบัน ดังนั้น ก.ล.ต. จึงขอติดตามพัฒนาการ การกำกับดูแล และการดำเนินการในด้านต่าง ๆ ให้มั่นใจเพียงพอถึงมาตรการคุ้มครองดูแลผู้ลงทุน เพื่อพัฒนาแนวทางการกำหนดนโยบายในการกำกับดูแลต่อไป



TFEX

ปี 66 ซื้อขายรวม 129 ล้านสัญญา ปี 67 ขยายเวลาซื้อขาย พัฒนาสินค้าใหม่ พร้อมส่งเสริมความรู้ต่อเนื่อง



ปี 2566 ตลาดสัญญาซื้อขายล่วงหน้า ซื้อขายเฉลี่ยวันละ 534,898 สัญญา รวม 129 ล้านสัญญา สินค้ากลุ่มที่อ้างอิงกับตราสารทุน (Equity) และโลหะมีค่า (Precious Metal) ยังคงได้รับความนิยมสูง ขณะที่สินค้ากลุ่มอัตราแลกเปลี่ยน (Currency) เติบโตโดดเด่น ปี 2567 TFEX มีแผนขยายเวลาซื้อขาย พัฒนาสินค้าใหม่ พร้อมเดินทางส่งเสริมความรู้ผู้ลงทุนต่อเนื่อง

นางสาวรินใจ ชากรพิพัฒน์ กรรมการผู้จัดการ บริษัท ตลาดสัญญาซื้อขายล่วงหน้า (ประเทศไทย) จำกัด (มหาชน) (TFEX) เปิดเผยว่า ปี 2566 TFEX มีปริมาณการซื้อขายรวม 129,445,418 สัญญา หรือเฉลี่ย 534,898 สัญญาต่อวัน ชะลอตัวลงเล็กน้อยเมื่อเทียบกับปี 2565 (565,627 สัญญาต่อวัน) และเป็นไปในทิศทางเดียวกัน

กับภาวการณ์ซื้อขายหลักทรัพย์ที่ชะลอตัวลง ทั้งนี้ สินค้าที่ได้รับความนิยมสูงสุดยังเป็นกลุ่ม Equity ได้แก่ SET50 Futures, SET50 Options และ Stock Futures ที่มีสัดส่วนการซื้อขายรวมกันทั้งสิ้น 83% ของปริมาณการซื้อขายรวม โดย SET50 Options และ SET50 Futures เติบโต 14% และ 13% ตามลำดับเมื่อเทียบกับปีก่อน ในขณะที่ปริมาณการซื้อขาย Stock Futures ปรับลดลงตามภาวะตลาด สำหรับปริมาณการซื้อขายของสินค้ากลุ่ม Precious Metal และกลุ่ม Currency มีสัดส่วนเท่ากันอยู่ที่ 9% แต่ในแง่ของอัตราการเติบโตนั้นพบว่าสินค้ากลุ่ม Currency มีการเติบโตถึง 11% เนื่องจากความผันผวนของค่าเงินและกระแสความนิยมลงทุนใน FX โดยเฉพาะ USD/JPY Futures เติบโตถึง 62% จากปีก่อนหน้า สำหรับสถานะคงค้างรวม (Open

Interest) ของตลาด ณ สิ้นเดือนธันวาคม 2566 อยู่ที่ 2,683,105 สัญญา และมีบัญชีซื้อขายทั้งสิ้นเท่ากับ 318,860 บัญชี เพิ่มขึ้น 10% เมื่อเทียบกับปีก่อนหน้า

ปี 2567 TFEX มีแผนพัฒนาสินค้าและบริการโดยมุ่งต่อยอดจากปัจจุบันเพื่อให้ตอบโจทย์ผู้ลงทุนมากขึ้น ไม่ว่าจะเป็นการขยายเวลาการซื้อขายของสินค้ากลุ่ม Currency Futures ในช่วงกลางคืนถึงตีสาม ขยายเวลาซื้อขายสินค้ากลุ่ม Precious Metal Futures ให้ซื้อขายได้ตลอดช่วงพักเที่ยง ตลอดจนขยายเวลาการซื้อขายสินค้ากลุ่ม Equity ในช่วงบ่ายให้เริ่มเร็วขึ้นครึ่งชั่วโมงเพื่อให้สอดคล้องกับการขยายเวลาการซื้อขายของตลาดหลักทรัพย์ฯ นอกจากนี้ ยังมีแผนที่จะเพิ่มสินค้าใหม่ในกลุ่ม Currency รวมถึงการปรับปรุงกฎเกณฑ์และลักษณะของสินค้า Options ซึ่งเป็นสินค้าที่สามารถใช้สร้างกลยุทธ์สำหรับทุกสภาวะตลาดให้สอดคล้องกับความต้องการของกลุ่มผู้ใช้งานมากขึ้น รวมถึงการส่งเสริมสภาพคล่องในการซื้อขาย Options ด้วย ทั้งนี้ TFEX ยังเน้นการดำเนินการในเรื่องของการสร้างความรู้ความเข้าใจ ทั้งในส่วนองความรู้พื้นฐานและการเสริมสร้างทักษะในด้านกลยุทธ์การซื้อขายสำหรับผู้เกี่ยวข้อง โดยจะพัฒนาเนื้อหาและช่องทางการสื่อสารให้เหมาะกับแต่ละกลุ่มเป้าหมาย ผ่านทั้งช่องทางออนไลน์และโครงการต่างๆ



บลจ. อีสท์สปริง

เตรียมจ่ายปันผลกองทุนต่างประเทศ-LTF พร้อมกัน 3 กองทุน รวมมูลค่ากว่า 88 ล้านบาท ทีเดียว 17 ม.ค.นี้

นางสาวดารามุขย์ ปภาพณี กรรมการผู้จัดการ บริษัทหลักทรัพย์จัดการกองทุน อีสท์สปริง (ประเทศไทย) จำกัด หรือ บลจ.อีสท์สปริง เปิดเผยว่า บริษัทฯ เตรียมจ่ายเงินปันผลกองทุนภายใต้การบริหารจัดการ จำนวน 3 กองทุนประกอบด้วย กองทุนต่างประเทศได้แก่กองทุนเปิดทหารไทย โกลบอล บอนด์ ปันผล (TMBGDF) สำหรับผลการดำเนินงานรอบระยะเวลาบัญชี 3 เดือน ตั้งแต่วันที่ 1 ตุลาคม 2566 ถึงวันที่ 31 ธันวาคม 2566 ในอัตรา 0.05 บาทต่อหน่วย และกองทุนในประเทศ 2 กองทุน สำหรับผลการดำเนินงานรอบระยะเวลาบัญชี 6 เดือน ตั้งแต่วันที่ 1 กรกฎาคม 2566 วันที่ 31 ธันวาคม 2566 ประกอบด้วย กองทุนเปิด JUMBO PLUS ปันผลหุ้นระยะยาว (JBP LTF) ในอัตรา 0.17 บาทต่อหน่วย และกองทุนเปิด JUMBO 25 ปันผลหุ้นระยะยาว (JB25 LTF) ในอัตรา 0.18 บาทต่อหน่วย โดยมีกำหนดจ่ายปันผลพร้อมกันในวันที่ 17 มกราคม 2567 นี้ คิดเป็นมูลค่าเงินปันผลรวม 3 กองทุน เป็นเงินรวมทั้งสิ้น 88,995,841.76 บาท

โดยกองทุนเปิดทหารไทย โกลบอลบอนด์ปันผล (TMBGDF) เน้นลงทุนในหน่วยลงทุนของกองทุนรวมต่างประเทศเพียงกองเดียว (Master Fund) คือ กองทุน PIMCO GIS Global Bond Fund ในอัตราส่วนโดยเฉลี่ยในรอบปีบัญชีไม่น้อยกว่าร้อยละ 80 ของมูลค่าทรัพย์สินสุทธิของกองทุน ซึ่งเป็นกองทุนรวมต่างประเทศที่จดทะเบียนในไอร์แลนด์ (Ireland) กองทุนดังกล่าว มีวัตถุประสงค์ในการลงทุนที่เน้นลงทุนในตราสารหนี้ โดยมีการจ่ายปันผลต่อหน่วยลงทุนย้อนหลัง 5 ปี คือ ปี 2562 อยู่ที่ 0.24 บาทต่อหน่วย ปี 2563 อยู่ที่ 0.16 บาทต่อหน่วย ปี 2564 อยู่ที่ 0.05 บาทต่อหน่วย ปี 2566 อยู่ที่ 0.10 บาทต่อหน่วย โดยรวมจ่ายปันผลงวดนี้อีก 0.05 บาทต่อหน่วย รวมเป็นเงินจ่ายปันผลทั้งสิ้น บาทต่อหน่วย

สำหรับกองทุนเปิด JUMBO PLUS ปันผล หุ้นระยะยาว (JBP LTF) มีนโยบายลงทุนในหุ้นสามัญของบริษัทจดทะเบียนโดยเฉลี่ยในรอบปีบัญชีไม่น้อยกว่าร้อยละ 65 แต่ไม่เกินร้อยละ 75 ของมูลค่าทรัพย์สินสุทธิของกองทุนรวม โดยจะเน้นลงทุนในหุ้นสามัญและ/หรือหุ้นบุริมสิทธิของบริษัทที่จดทะเบียนในตลาดหลักทรัพย์แห่งประเทศไทย 25 บริษัทแรกที่เข้าหลักเกณฑ์ในการคัดเลือกหลักทรัพย์ เกณฑ์ดังกล่าวได้พิจารณาถึงมูลค่าหลักทรัพย์ตามราคาตลาด (Market Capitalization) ผลประกอบการของ บริษัทการจ่ายเงินปันผลหรือประกาศที่จะจ่ายเงินปันผล สภาพคล่องของหลักทรัพย์ และการควบคุมการกระจุกตัวของหลักทรัพย์ในแต่ละอุตสาหกรรม โดยมีการจ่ายปันผลต่อหน่วยลงทุนย้อนหลัง 5 ปี คือ ปี 2562 อยู่ที่ 0.40 บาทต่อหน่วย ปี 2563 อยู่ที่ 0.40 บาทต่อหน่วย ปี 2564 อยู่ที่ 0.35 บาทต่อหน่วย ปี 2565 อยู่ที่ 0.285 บาทต่อหน่วย ปี 2566 อยู่ที่ 0.46 บาทต่อหน่วย โดยรวมจ่ายปันผลงวดนี้อีก 0.17 บาทต่อหน่วย รวมเป็นเงินจ่ายปันผลทั้งสิ้น 2.065 บาทต่อหน่วย

ส่วนกองทุนเปิด JUMBO 25 ปันผล หุ้นระยะยาว (JB25 LTF) มีนโยบายที่จะเน้นลงทุนในหุ้นเต็มอัตรา (Fully Invested) ตลอดเวลา โดยจะลงทุนในหุ้นสามัญและ/หรือหุ้นบุริมสิทธิของบริษัทที่จดทะเบียนในตลาดหลักทรัพย์แห่งประเทศไทย 25 บริษัทแรกที่เข้าหลักเกณฑ์ในการคัดเลือกหลักทรัพย์เกณฑ์ดังกล่าวได้พิจารณาถึงมูลค่าหลักทรัพย์ตามราคาตลาด (Market Capitalization) การจ่ายเงินปันผลหรือประกาศที่จะจ่ายเงินปันผล สภาพคล่องของหลักทรัพย์ (Free Float) และการควบคุมการกระจุกตัวของหลักทรัพย์ในแต่ละอุตสาหกรรม โดยมีการจ่ายปันผลต่อหน่วยลงทุนย้อนหลัง 5 ปี คือ ปี 2562 อยู่ที่ 0.50 บาทต่อหน่วย ปี 2563 อยู่ที่ 0.50 บาทต่อหน่วย ปี 2564 อยู่ที่

0.52 บาทต่อหน่วย ปี 2565 อยู่ที่ 0.38 บาทต่อหน่วย ปี 2566 อยู่ที่ 0.78 บาทต่อหน่วย โดยรวมกับจ่ายปันผลงวดนี้อีก 0.18 บาทต่อหน่วย รวมเป็นเงินจ่ายปันผลทั้งสิ้น 2.86 บาทต่อหน่วย

นอกจากนี้ ยังเตรียมจ่ายเงินปันผลเพิ่มอีก 1 กองทุน ในวันที่ 22 มกราคม 2567 คือ กองทุนเปิดธนาชาติหุ้นระยะยาวปันผล (T-LTFD) ซึ่งเป็นกองทุนภายใต้การบริหารจัดการ สำหรับผลการดำเนินงานรอบระยะเวลาบัญชี 1 ปี ตั้งแต่วันที่ 1 มกราคม 2566 ถึงวันที่ 31 ธันวาคม 2566 ในอัตรา 0.53 บาทต่อหน่วย

โดยกองทุนเปิดกองทุนเปิดธนาชาติหุ้นระยะยาวปันผล (T-LTFD) ลงทุนในหุ้นสามัญของบริษัทจดทะเบียนในตลาดหลักทรัพย์แห่งประเทศไทย เฉลี่ยในรอบปีบัญชีไม่น้อยกว่าร้อยละ 65 ของมูลค่าทรัพย์สินสุทธิของกองทุน โดยจะมุ่งเน้นลงทุนในตราสารหนี้ที่มีปัจจัยพื้นฐานดี ทั้งนี้ กองทุนมีการจ่ายปันผลต่อหน่วยลงทุนย้อนหลัง 5 ปี คือ ปี 2562 อยู่ที่ 0.35 บาทต่อหน่วย ปี 2563 อยู่ที่ 0.24 บาทต่อหน่วย ปี 2564 อยู่ที่ 0.25 บาทต่อหน่วย ปี 2565 อยู่ที่ 0.90 บาทต่อหน่วย ปี 2566 อยู่ที่ 0.22 บาทต่อหน่วย โดยรวมจ่ายปันผลงวดนี้อีก 0.53 บาทต่อหน่วย รวมเป็นเงินจ่ายปันผลทั้งสิ้น 2.49 บาทต่อหน่วย



eastspring
investments

A Prudential plc company

บลจ. ไทยพาณิชย์

เปิดกองทุน SCBDSHARC1YI

เสริมพอร์ตด้วยกลยุทธ์ลงทุนลดเสี่ยงขาดทุนเงินต้น พร้อมเสริมโอกาสรับผลตอบแทนส่วนเพิ่มจากสัญญาออปชั่นอิง HSCEI Index เสนอขายวันที่ 16 - 23 ม.ค. 67

นางนันทมนัส เปี่ยมทิพย์มนัส ประธานเจ้าหน้าที่บริหารการกองทุน บริษัทหลักทรัพย์จัดการกองทุน ไทยพาณิชย์ จำกัด หรือ SCBAM เปิดเผยว่า จีนเป็นประเทศที่ยังน่าสนใจเข้าลงทุน หลังจากตลาดหุ้นจีนปรับระดับราคา (Price Drawdown) และระดับมูลค่า (Valuation) ลงมาค่อนข้างมาก โดยมองว่าระยะ 12 เดือนข้างหน้า ตลาดหุ้นจีนมีแนวโน้มที่จะฟื้นตัวต่อได้ในลักษณะค่อยเป็นค่อยไป และความเสียหายที่ตลาดจะปรับตัวลงแบบรุนแรงค่อนข้างมีจำกัด ทั้งนี้ ภาพรวมเศรษฐกิจจีนเริ่มเห็นภาพการฟื้นตัวจากดัชนีตัวเลว เศรษฐกิจที่ปรับขึ้นมาตั้งแต่ไตรมาส 3 ของปีที่ผ่านมา โดยได้รับปัจจัยหนุนจากภาคอุตสาหกรรมและกลุ่มค้าปลีก จากการที่หน่วยงานและภาครัฐทยอยออกมาตรการช่วยเหลือทางการเงิน-การคลัง และการลงทุนโครงสร้างพื้นฐาน เพื่อเสริมสภาพคล่องเข้าสู่ระบบต่อเนื่อง

สำหรับในเชิงของการเข้าลงทุน SCBAM มองว่าตลาดหุ้นจีน H-Shares หรือ Hang Seng China Enterprises (HSCEI Index) เป็นตลาดที่มีความน่าสนใจ จากการที่เป็นตลาดหุ้นจีนขนาดใหญ่ บริษัทจดทะเบียนส่วนใหญ่มีปัจจัยพื้นฐานดี งบฐานะการเงินแข็งแกร่ง และมีสภาพคล่องสูง SCBAM จึงเปิดเสนอขาย กองทุนเปิดไทยพาณิชย์ Double Structured Complex Return 1YI หรือ SCBDSHARC1YI ซึ่งจะเปิดกองทุนที่มีกลยุทธ์ลดความเสี่ยงจากการขาดทุนเงินต้น พร้อมหาโอกาสสร้างผลตอบแทนส่วนเพิ่มจากการปรับตัวของดัชนี HSCEI ทั้งในจังหวะขาขึ้นและขาลง โดยจะ

เปิดขายหน่วยลงทุนเพียงครั้งเดียว ระหว่างวันที่ 16-23 มกราคม 2567 เริ่มต้นลงทุนขั้นต่ำ 500,000 บาท

สำหรับ กองทุนเปิดไทยพาณิชย์ Double Structured Complex Return 1YI ห้ามขายผู้ลงทุนรายย่อย หรือ SCBDSHARC1YI กองทุน Complex Fund อายุ 1 ปี ที่มีนโยบายการลงทุนแบ่งเป็น 2 ส่วน คือ (1) ลงทุนในตราสารหนี้และเงินฝาก ระดับ Investment Grade ทั้งในและต่างประเทศ ในสัดส่วนร้อยละ 98.10 ของมูลค่าทรัพย์สินสุทธิของกองทุน (NAV) เพื่อช่วยลดความเสี่ยงการขาดทุนเงินต้น พร้อมโอกาสรับผลตอบแทนคงที่จากตราสารหนี้ที่เข้าไปลงทุนได้ (2) ลงทุนในสัญญาออปชั่นที่อ้างอิงกับการเคลื่อนไหวของดัชนี Hang Seng China Enterprises หรือ HSCEI Index ร้อยละ 1.90 ของ NAV เพื่อหาโอกาสรับผลตอบแทนส่วนเพิ่มจากการจ่ายผลตอบแทนแบบ Double Shark Fin ตามการปรับตัวของราคาดัชนีอ้างอิงทั้งขาขึ้น-ขาลง ซึ่งจะมีโอกาสรับผลตอบแทนสูงสุดที่เป็นไปได้ที่ 10% และ 12% จากการเปลี่ยนแปลงของราคาดัชนีอ้างอิงที่ไม่เกินกรอบ -20% ถึง 24% ตามลำดับ(*) เมื่อเทียบกับราคาสินทรัพย์ ณ วันเริ่มต้นสัญญา ทั้งนี้ หากราคาดัชนีอ้างอิงไม่มีการเปลี่ยนแปลง หรือเปลี่ยนแปลงเกินกว่ากรอบการปรับตัวของราคาดัชนีที่ตั้งไว้ระหว่างอายุสัญญา จะทำให้ผู้ลงทุนไม่ได้รับผลตอบแทนส่วนเพิ่มนี้ แต่ยังคงได้รับผลตอบแทนอัตราคงที่จากการลงทุนตราสารหนี้และเงินฝากในส่วนแรก พร้อมเงินต้นได้

นางนันทมนัส กล่าวเพิ่มเติมว่า จีนยังเจอภาวะกดดันจากปัญหาภาคอสังหาริมทรัพย์ที่ยืดเยื้อ และความตึงเครียดทางการเมือง รวมถึงการแข่งขันด้านเศรษฐกิจและเทคโนโลยี ระหว่างสหรัฐฯ-จีน อย่างไรก็ตาม ดัชนีเศรษฐกิจของจีนยังสะท้อนให้เห็นว่ามีโอกาสกลับมาฟื้นตัวได้จากความโดดเด่นเชิงปัจจัยพื้นฐานที่แข็งแกร่ง ควบคู่กับมาตรการผลักดันเศรษฐกิจที่ภาครัฐเร่งทำอย่างต่อเนื่อง ประกอบกับ ความคาดหวังของตลาดยังอยู่ในระดับที่ไม่สูงมาก ทำให้การรายงานดัชนีเศรษฐกิจมีความเป็นไปได้มากขึ้นที่จะออกมาดีกว่าที่ตลาดคาดการณ์ ปัจจัยข้างต้นอาจส่งผลให้ตลาดมีความผันผวนในกรอบ จึงมองว่าการลงทุนที่สามารถให้ผลตอบแทนต่อการปรับตัวของตลาดหุ้นทั้งในขาขึ้น-ขาลงแบบ Double Shark Fin จะเป็นส่วนเสริมพอร์ต และมีโอกาสรับผลตอบแทนส่วนเพิ่มจากผลตอบแทนจากตราสารหนี้ได้



SCB
บลจ. ไทยพาณิชย์



"โรงงานใหม่แปรรูปสาธิตรายใหญ่ และมีเทคโนโลยีการผลิตที่ทันสมัยที่สุดในประเทศ"



ดร.ชาญกฤษ เดชวิทักษ์

รองประธานกรรมการบริหารและกรรมการผู้จัดการ
บริษัท ที เอส ฟลาวมิลล์ จำกัด (มหาชน)



หลักทรัพย์บัวหลวง

มุ่งมั่นสร้างสรรค์กิจกรรมเพื่อสังคมตลอดปี 2566

เป็นเวลากว่า 2 ทศวรรษ ที่บริษัทหลักทรัพย์บัวหลวงมุ่งมั่น และให้ความสำคัญกับการดำเนินธุรกิจควบคู่ไปกับการดำเนินกิจกรรมเพื่อสังคม ตลอดปี 2566 ที่ผ่านมา หลักทรัพย์บัวหลวง ได้สร้างสรรค์กิจกรรมเพื่อสังคมมากมาย หลากหลายโครงการที่น่าสนใจ และได้รับความร่วมมือจากผู้บริหาร พนักงาน และสังคม เป็นอย่างดี ภายใต้โครงการ “บัวหลวง ชวนทำดี” ที่จัดขึ้นเพื่อปลูกฝังจิตสำนึกการมีความรับผิดชอบต่อสังคมให้แก่พนักงาน ผ่านกิจกรรมหลากหลายรูปแบบให้ครอบคลุมในทุกๆด้าน ไม่ว่าจะเป็น ด้านการศึกษา ด้านการอนุรักษ์สิ่งแวดล้อม รวมไปถึงด้านการช่วยเหลือ แบ่งปันน้ำใจเพื่อยกระดับคุณภาพชีวิตในสังคมไทย



นายพิเชษฐ สิริอำนวย กรรมการผู้อำนวยการ บริษัท

หลักทรัพย์บัวหลวง จำกัด (มหาชน) หัวเรือใหญ่ในการขับเคลื่อนกิจกรรมเพื่อสังคมของบริษัท เล่าว่า “เป็นเวลากว่า 22 ปีแล้ว ที่หลักทรัพย์บัวหลวง ได้ดำเนินธุรกิจตามวิสัยทัศน์หลักอย่างแน่วแน่ ในการสร้างความมั่นคงทางการเงินให้กับนักลงทุนอย่างมีธรรมาภิบาล ควบคู่กับการสร้างความมั่นคงให้กับสังคมไทย เพราะเราเชื่อว่า แค่ความมั่นคงทางการเงินไม่สามารถทำให้สังคมน่าอยู่ได้ ถ้าคนในสังคมยังขาดจิตสำนึก ไม่มีมิตรจิตมิตรใจในการช่วยเหลือซึ่งกันและกัน และถึงแม้ว่าสิ่งที่พวกเราชาวหลักทรัพย์บัวหลวงทำอาจจะเป็นเพียงฟันเฟืองเล็กๆ ที่ช่วยให้สังคมดีขึ้น แต่ผมเชื่อว่าการทำสิ่งเล็กๆในวันนี้อย่างต่อเนื่อง จะสั่งสมจนกลายเป็นสิ่งที่ใหญ่ขึ้นและมองเห็นได้ชัดในอนาคต”

สำหรับปี 2566 ที่ผ่านมาทาง ภายใต้กิจกรรม “บัวหลวง ชวนทำดี” คณะผู้บริหารและพนักงานของหลักทรัพย์บัวหลวงหลายร้อยชีวิต ได้ร่วมแรงร่วมใจกันทำกิจกรรมเพื่อสังคมออกมาอย่างมากมาย โดยประเดิมต้นปีด้วยการสานต่อกิจกรรม หลักทรัพย์บัวหลวงรวมใจบริจาคเงินช่วยเหลือเด็กขาดโอกาส ต่อเนื่องเป็นปีที่ 3 ด้วยการมอบเงินสมทบทุนกว่า 4 แสนบาท เป็นค่าอาหารให้กับเด็กๆในมูลนิธิเด็กอ่อนในสลัม และบ้านเด็กเร่ร่อนจำนวน 300 ชีวิต รวมไปถึงการมอบเงินรายได้จากโครงการ The Stock Master ปีที่ 11 และการจัดจำหน่าย Line Sticker ของบริษัท เพื่อร่วมสมทบทุนในการจัดซื้ออุปกรณ์ป้องกัน Covid-19 และอาหารกลางวันให้แก่มูลนิธิพระมหาไถ่ เพื่อการพัฒนาคนพิการ

หลักทรัพย์บัวหลวง มุ่งมั่นสร้างสรรค์กิจกรรมเพื่อสังคมตลอดปี 2566

นอกจากกิจกรรมดังกล่าวแล้ว ในด้านของการช่วยเหลือและยกระดับคุณภาพชีวิตทางบริษัทหลักทรัพย์บัวหลวงได้ร่วมกับบริษัท ดี มี สุข (ไม่) จำกัด จัดโครงการ “ไผ่ขวางสร้างสุข” จ.ฉะเชิงเทรา ด้วยการพัฒนาผลิตภัณฑ์ท้องถิ่น และส่งเสริมการทำเกษตรปลอดสารเคมี ให้กับชาวบ้านในชุมชนไผ่ขวาง และเมื่อไม่นานมานี้ บริษัทได้ร่วมกับกลุ่มเพื่อนทอผืน จัดกิจกรรม “บัวหลวงชวนทำดี เพื่อผู้ป่วยมะเร็งเต้านม” โดยพนักงานจิตอาสาชาวบัวหลวง ระดมกันช่วยกันเย็บเต้านมเทียม เพื่อส่งมอบให้แก่ผู้ป่วยโรคมะเร็งเต้านมที่ยากไร้ของโรงพยาบาลมะเร็ง จ.ชลบุรี และทำดีส่งท้ายปี ด้วยการเชิญชวนคณะผู้บริหารและพนักงานมาร่วมกันบริจาคเลือด เก็บเป็นคลังสำรองให้กับ ร.พ.ราชวิถี สำหรับช่วยเหลือผู้ป่วยที่ขาดแคลนเลือด รวมแล้วถึง 24,150 ซีซี



หลักทรัพย์
บัวหลวง



ในด้านของการศึกษาและให้ความรู้ เป็นด้านที่บริษัทให้ความสำคัญเป็นอันดับต้นๆ และดำเนินการมาอย่างต่อเนื่อง ตั้งแต่การเปิดโอกาสให้ศิ.จากรั้วมหาวิทยาลัยต่างๆ ได้เข้ามามีส่วนร่วมฝึกงานและเรียนรู้ด้านการลงทุนแบบมีอาชีพกับหลักทรัพย์บัวหลวงพร้อมปลูกฝังให้เยาวชนเห็นถึงความสำคัญกับการลงมือทำกิจกรรมเพื่อสังคม ภายใต้การดูแลของพี่ๆบัวหลวงอย่างใกล้ชิด ซึ่งในปีที่ผ่านมา กลุ่มนศ.ฝึกงานได้ร่วมกิจกรรม “ปันรักจากพี่สู่น้อง” เลี้ยงงนม สอนการบ้าน และจัดทำสมุดสำหรับเรียนอักษรเบรลล์จากกระดาษรีไซเคิล เพื่อผู้พิการทางสายตา จากโรงเรียนสอนคนตาบอดกรุงเทพ ภายใต้การดูแลของมูลนิธิช่วยคนตาบอดแห่งประเทศไทย ในพระบรมราชูปถัมภ์



หลักทรัพย์บัวหลวง

มุ่งมั่นสร้างสรรค์กิจกรรมเพื่อสังคมตลอดปี 2566

นอกจากนี้ทางบริษัทยังได้คัดเลือกอุปกรณ์สำนักงานที่อยู่ในสภาพดีและยังสามารถใช้งานได้ อาทิ โต๊ะ เก้าอี้ ส่งมอบให้กับโรงเรียนในเครือของมูลนิธิกระจกเงาไปใช้ประโยชน์ และคัดเลือกอุปกรณ์คอมพิวเตอร์พร้อมอพเดตโปรแกรม สำหรับใช้เรียนรู้ ฝึกฝนทักษะ และเตรียมความพร้อมสู่การประกอบอาชีพให้กับเยาวชนที่อยู่ภายใต้การคุ้มครองของกรมพินิจและคุ้มครองเด็กและเยาวชน



ด้านสิ่งแวดล้อม กิจกรรมที่ชาวหลักทรัพย์บัวหลวงทำกันมาอย่างยาวนาน คือโครงการ “บัวหลวงชวนแยกพลาสติก” โดยจะมีจุดตั้งรับขยะพลาสติกในทั่วพื้นที่ของสำนักงาน และรณรงค์ให้พนักงานแยกและทิ้งขยะพลาสติกอย่างถูกวิธีเพื่อนำไปรีไซเคิลให้เกิดประโยชน์ รวมถึงลดการใช้กระดาษในการจัดทำเอกสารในรูปแบบ e-Invoicing และ e-IPO และในปีนี่ยังชวนกันไป “ด้าน้ำแสมสาร ทำธนาคารปะการัง” โดยมีผู้บริหาร พนักงานและครอบครัวกว่า 85 คน ร่วมกันดำน้ำผิวน้ำเพื่อทำธนาคารปะการังโดยใช้ท่อ PVC ทำให้ปะการังมีแหล่งยึดเกาะ และคืนความสวยงามกลับสู่ท้องทะเลไทย

ทุกกิจกรรมข้างต้นนี้ เป็นเพียงส่วนหนึ่งของกิจกรรมเพื่อสังคมที่เกิดขึ้นในปีที่ 2566 และนับจากนี้ทุกปี ทางคณะผู้บริหารและพนักงานของบริษัท หลักทรัพย์บัวหลวง จำกัด (มหาชน) จะมุ่งมั่นตั้งใจสร้างสรรค์กิจกรรมเพื่อสังคมอย่างต่อเนื่อง และจริงจัง เพื่อพัฒนาคุณภาพชีวิตและสิ่งแวดล้อมให้กับสังคมไทยได้เติบโตอย่างยั่งยืน





ฮอนไชน์

Business

CHAYO Capital

ร่วมสนับสนุนกิจกรรมวันเด็ก
มอบของขวัญวันเด็กแก่โรงเรียนวัดบัวแก้ว



WINMED ร่วมลงนาม

การตรวจคัดกรองสุขภาพสตรี
"มะเร็งปากมดลูก" จ.กาญจนบุรี



TK นำทีมจิตอาสารวมใจบริจาคโลหิต

ให้แก่โรงพยาบาลศิริราช ปริมาณโลหิต
บริจาคต่อเนื่อง 23 ครั้ง รวม 836,000 ซีซี



"DEXON" ต้อนรับผู้บริหาร

บริษัท คูเวตปิโตรเลียม เอวิเอชั่น (ประเทศไทย) จำกัด
ในโอกาสเข้าเยี่ยมชมกิจการ



สรุป ภาพรวมตลาด

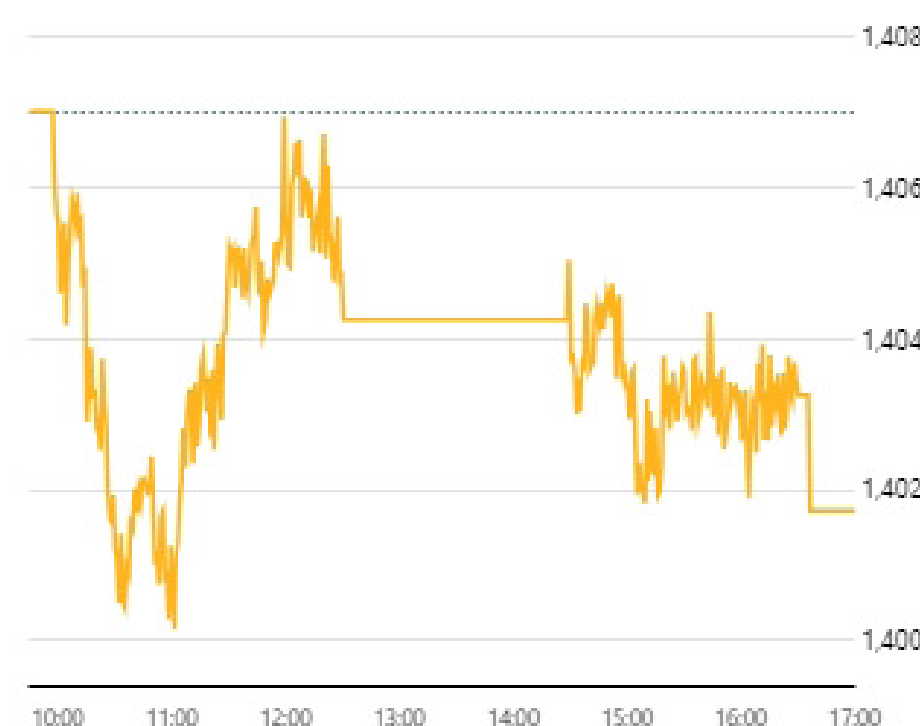
ดัชนี

SET FTSE SET/FTSE ASEAN

ข้อมูลล่าสุด 16 ม.ค. 2567 17:30:21
สถานะตลาด : Closed

ดัชนี	ล่าสุด	เปลี่ยนแปลง	เปิด	สูงสุด	ต่ำสุด	ปริมาณ ('000 หุ้น)	มูลค่า (ล้านบาท.)
SET	1,401.72	-5.30 (-0.38%)	1,408.11	1,407.08	1,399.85	17,906,326	39,472.36
SET50	857.05	-3.57 (-0.41%)	859.99	860.91	855.73	928,115	22,161.59
SET50FF	852.57	-3.73 (-0.44%)	855.57	856.62	851.57	928,115	22,161.59
SET100	1,899.55	-8.31 (-0.44%)	1,906.56	1,908.21	1,896.98	1,418,457	26,510.67
SET100FF	1,891.44	-8.59 (-0.45%)	1,898.48	1,900.28	1,889.78	1,418,457	26,510.67
sSET	904.21	-0.78 (-0.09%)	905.03	905.82	899.87	498,013	2,004.88
SETCLMV	845.13	-3.52 (-0.41%)	847.91	849.00	843.57	485,117	12,063.34
SETHD	1,116.79	-2.69 (-0.24%)	1,119.11	1,120.77	1,112.71	517,638	8,105.85
SETESG	910.72	-3.19 (-0.35%)	913.10	914.11	908.96	1,222,950	22,729.78
SETWB	824.79	-4.21 (-0.51%)	828.63	829.21	822.76	300,685	7,286.76
mai	415.72	-2.69 (-0.64%)	418.93	420.85	414.49	622,742	1,579.99

SET



หมายเหตุ

- ข้อมูลเพื่อการศึกษาหรือใช้งานส่วนบุคคลเท่านั้น ไม่ใช่เพื่อประกอบการซื้อขายหลักทรัพย์
- ข้อมูลปริมาณและมูลค่าสิ้นวันหลังเวลา 17.35 น. เป็นข้อมูลที่รวมการซื้อขาย DFX

ภาพรวมภาวะตลาด		ข้อมูลล่าสุด 16 ม.ค. 2567 17:30:21			
		SET		mai	
สถานะ	หลักทรัพย์	ปริมาณ ('000 หุ้น)	หลักทรัพย์	ปริมาณ ('000 หุ้น)	
▲ เพิ่มขึ้น	174	1,353,301	56	243,701	
▶ ไม่เปลี่ยนแปลง	167	514,134	52	64,740	
▼ ลดลง	296	1,253,163	98	218,043	
จำนวนรายการ	SET	428,204	mai	70,487	

ผลการดำเนินงาน		ข้อมูล ณ วันที่ 15 ม.ค. 2567	
		SET	mai
มูลค่าหลักทรัพย์ตามราคาตลาด (ลบ.)		17,323,172.07	436,644.82
อัตราหมุนเวียนปริมาณการซื้อขาย (YTD) (%)		6.12	2.59
P/E (เท่า)		18.29	111.43
P/BV (เท่า)		1.36	2.21
อัตราเงินปันผลตอบแทน (%)		3.34	1.50
กำไรสุทธิต่อหุ้น		76.93	3.75

%การเปลี่ยนแปลงของดัชนี		ข้อมูล ณ วันที่ 15 ม.ค. 2567	
		SET	mai
ในรอบ 3 เดือนล่าสุด		-3.01%	-3.22%
ในรอบ 6 เดือนล่าสุด		-7.31%	-9.38%
YTD (Year to Date)		-0.62%	+1.65%

หมายเหตุ

- ไม่รวมหลักทรัพย์ที่ไม่มีการซื้อขาย
- หลักทรัพย์ต่างประเทศจะไม่ถูกรวมในการคำนวณข้อมูล อัตราส่วนราคาปิดต่อกำไรต่อหุ้น อัตราส่วนราคาตลาดต่อมูลค่าหุ้นทางบัญชี อัตราเงินปันผลตอบแทน มูลค่าหลักทรัพย์ตามราคาตลาด และอัตราหมุนเวียนปริมาณการซื้อขาย
- ไม่นับหลักทรัพย์ในหมวดกองทุนรวมหรือสิ่งหรือหลักทรัพย์เข้าร่วมคำนวณ (มีผลตั้งแต่ 31 มีนาคม 2552 เป็นต้นไป)

SET

10 อันดับ สูงสุด

มูลค่าซื้อขาย 10 อันดับ

หลักทรัพย์	ล่าสุด	เปลี่ยนแปลง	มูลค่า AOM ('000 บาท)
☆ PTT	33.75	+0.25 (+0.75%)	1,504,307.65
☆ CPALL	53.75	-1.00 (-1.83%)	1,438,146.60
☆ AOT	63.00	+0.50 (+0.80%)	1,436,576.40
☆ TISCO	98.75	-1.75 (-1.74%)	1,153,417.30
☆ PTTEP	150.00	0.00 (0.00%)	1,032,566.75
☆ KBANK	130.50	-1.00 (-0.76%)	960,069.30
☆ DELTA	83.00	-1.75 (-2.06%)	944,413.18
☆ CPN	64.00	-1.50 (-2.29%)	807,565.83
☆ BBL	149.50	-0.50 (-0.33%)	764,244.55
☆ GULF	45.75	+0.50 (+1.10%)	684,769.40

ปริมาณซื้อขาย 10 อันดับ

หลักทรัพย์	ล่าสุด	เปลี่ยนแปลง	ปริมาณ AOM (หุ้น)
☆ GUNKUL	2.98	+0.10 (+3.47%)	141,293,100
☆ WHA	4.82	-0.02 (-0.41%)	136,209,500
☆ TRITN	0.13	-0.01 (-7.14%)	104,776,300
☆ TTB	1.61	0.00 (0.00%)	102,170,600
☆ SDC	0.04	0.00 (0.00%)	92,484,200
☆ TRUE	5.25	+0.15 (+2.94%)	88,800,700
☆ PRIME	0.63	+0.01 (+1.61%)	79,454,600
☆ AWC	4.18	+0.08 (+1.95%)	73,847,900
☆ JKN	0.52	+0.12 (+30.00%)	65,880,100
☆ ITD	0.73	+0.03 (+4.29%)	61,442,400

ราคาเพิ่มขึ้น 10 อันดับ

หลักทรัพย์	ล่าสุด	เปลี่ยนแปลง	ปริมาณ AOM (หุ้น)
☆ JKN	0.52	+0.12 (+30.00%)	65,880,100
☆ TFI	0.10	+0.01 (+11.11%)	232,400
☆ ALT	1.80	+0.18 (+11.11%)	30,013,300
☆ INGRS	0.55	+0.05 (+10.00%)	39,812,400
☆ TSTE	10.80	+0.90 (+9.09%)	100
☆ B	0.13	+0.01 (+8.33%)	11,589,300
☆ ASAP	3.36	+0.24 (+7.69%)	6,199,400
☆ TCMC	1.60	+0.11 (+7.38%)	2,326,600
☆ TSE	2.34	+0.16 (+7.34%)	20,266,000
☆ SQ	1.32	+0.09 (+7.32%)	10,825,700

ราคาลดลง 10 อันดับ

หลักทรัพย์	ล่าสุด	เปลี่ยนแปลง	ปริมาณ AOM (หุ้น)
☆ NATION	0.04	-0.01 (-20.00%)	10,459,200
☆ EVER	0.16	-0.02 (-11.11%)	1,496,800
☆ TRITN	0.13	-0.01 (-7.14%)	104,776,300
☆ TNPF	1.67	-0.12 (-6.70%)	100
☆ GIFT	3.10	-0.20 (-6.06%)	5,013,100
☆ PLUS	6.60	-0.35 (-5.04%)	2,396,800
☆ WGE	0.78	-0.04 (-4.88%)	447,300
☆ DTCENT	1.80	-0.09 (-4.76%)	35,084,100
☆ GEL	0.20	-0.01 (-4.76%)	5,231,500
☆ SLP	0.41	-0.02 (-4.65%)	665,500

mai

10 อันดับ สูงสุด

มูลค่าซื้อขาย 10 อันดับ

หลักทรัพย์	ล่าสุด	เปลี่ยนแปลง	มูลค่า AOM ('000 บาท)
☆ NETBAY	22.80	-1.20 (-5.00%)	230,422.02
☆ MGI	20.80	+0.70 (+3.48%)	163,816.06
☆ ATP30	1.13	-0.07 (-5.83%)	86,546.57
☆ MASTER	62.25	-1.50 (-2.35%)	85,620.35
☆ ETE	1.45	+0.13 (+9.85%)	56,432.04
☆ KLINIQ	41.50	-0.75 (-1.78%)	51,821.13
☆ DITTO	28.50	+0.75 (+2.70%)	48,853.80
☆ SCL	2.00	-0.04 (-1.96%)	46,506.01
☆ BLESS	0.77	+0.07 (+10.00%)	40,243.99
☆ XO	24.20	-0.20 (-0.82%)	39,621.59

ปริมาณซื้อขาย 10 อันดับ

หลักทรัพย์	ล่าสุด	เปลี่ยนแปลง	ปริมาณ AOM (หุ้น)
☆ ATP30	1.13	-0.07 (-5.83%)	69,362,000
☆ BLESS	0.77	+0.07 (+10.00%)	50,345,300
☆ ETE	1.45	+0.13 (+9.85%)	39,681,600
☆ SCL	2.00	-0.04 (-1.96%)	22,608,900
☆ OTO	0.84	+0.01 (+1.20%)	20,434,800
☆ ALPHAX	0.62	-0.02 (-3.13%)	18,382,400
☆ CHOW	1.69	+0.10 (+6.29%)	17,705,000
☆ SK	0.78	+0.07 (+9.86%)	16,342,200
☆ MCA	2.46	+0.02 (+0.82%)	14,771,000
☆ SANKO	1.62	-0.06 (-3.57%)	13,626,700

ราคาเพิ่มขึ้น 10 อันดับ

หลักทรัพย์	ล่าสุด	เปลี่ยนแปลง	ปริมาณ AOM (หุ้น)
☆ JCKH	0.04	+0.01 (+33.33%)	1,818,800
☆ STC	0.77	+0.08 (+11.59%)	4,989,400
☆ BC	1.40	+0.13 (+10.24%)	6,086,400
☆ BLESS	0.77	+0.07 (+10.00%)	50,345,300
☆ SK	0.78	+0.07 (+9.86%)	16,342,200
☆ ETE	1.45	+0.13 (+9.85%)	39,681,600
☆ CIG	0.12	+0.01 (+9.09%)	2,919,500
☆ UMS	0.57	+0.04 (+7.55%)	12,200
☆ K	1.35	+0.09 (+7.14%)	4,686,500
☆ CHOW	1.69	+0.10 (+6.29%)	17,705,000

ราคาลดลง 10 อันดับ

หลักทรัพย์	ล่าสุด	เปลี่ยนแปลง	ปริมาณ AOM (หุ้น)
☆ KJL	8.05	-0.65 (-7.47%)	3,354,900
☆ HEALTH	1.96	-0.14 (-6.67%)	13,600
☆ HYDRO	0.29	-0.02 (-6.45%)	1,525,900
☆ ATP30	1.13	-0.07 (-5.83%)	69,362,000
☆ PPS	0.38	-0.02 (-5.00%)	1,450,800
☆ NETBAY	22.80	-1.20 (-5.00%)	9,927,600
☆ META	0.20	-0.01 (-4.76%)	256,900
☆ TVT	0.44	-0.02 (-4.35%)	337,000
☆ IIG	11.20	-0.50 (-4.27%)	198,400
☆ UBA	1.23	-0.05 (-3.91%)	1,980,800

มูลค่าซื้อขาย ตามกลุ่มนักลงทุน

SET mai

มูลค่าการซื้อขายตามกลุ่มนักลงทุน (SET)

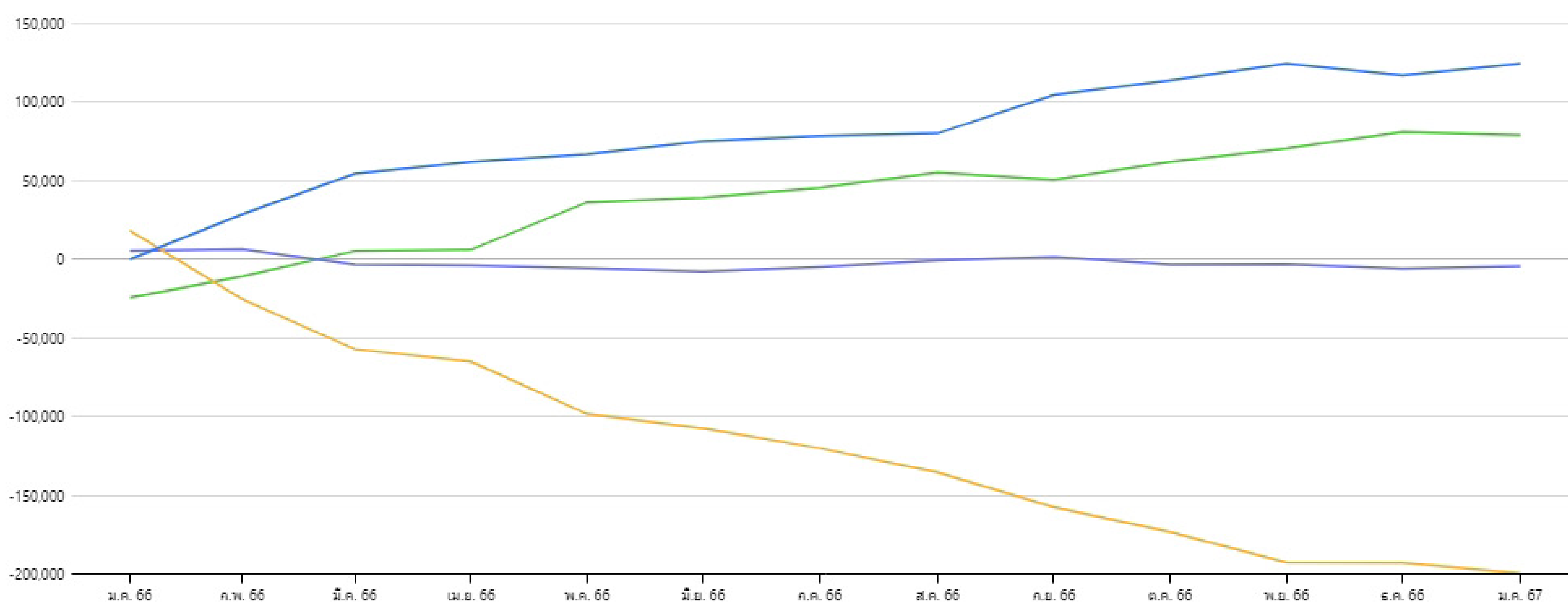
หน่วย : ล้านบาท

นักลงทุน	วันที่ 16 ม.ค. 2567					01 ม.ค. 2567 - 16 ม.ค. 2567					01 ม.ค. 2567 - 16 ม.ค. 2567				
	ซื้อ	%	ขาย	%	สุทธิ	ซื้อ	%	ขาย	%	สุทธิ	ซื้อ	%	ขาย	%	สุทธิ
สถาบันในประเทศ	3,118.22	7.90	4,045.59	10.25	-927.36	48,260.95	10.37	51,294.88	11.02	-3,033.93	48,260.95	10.37	51,294.88	11.02	-3,033.93
บัญชีบริษัทหลักทรัพย์	3,023.04	7.66	2,769.92	7.02	253.12	34,277.59	7.37	32,635.39	7.01	1,642.21	34,277.59	7.37	32,635.39	7.01	1,642.21
นักลงทุนต่างประเทศ	22,639.93	57.36	23,474.30	59.47	-834.37	239,525.52	51.47	247,156.78	53.11	-7,631.26	239,525.52	51.47	247,156.78	53.11	-7,631.26
นักลงทุนในประเทศ	10,691.17	27.09	9,182.55	23.26	1,508.62	143,295.51	30.79	134,272.53	28.85	9,022.98	143,295.51	30.79	134,272.53	28.85	9,022.98

มูลค่าการซื้อขายสุทธิสะสมตามกลุ่มนักลงทุนย้อนหลัง 1 ปี

ข้อมูล ณ วันที่ 16 ม.ค. 2567

มูลค่า (ล้านบาท)


 สถาบันในประเทศ X

 บัญชีบริษัทหลักทรัพย์ X

 นักลงทุนต่างประเทศ X

 นักลงทุนในประเทศ X

มูลค่าซื้อขาย ตามกลุ่มนักลงทุน

SET mai

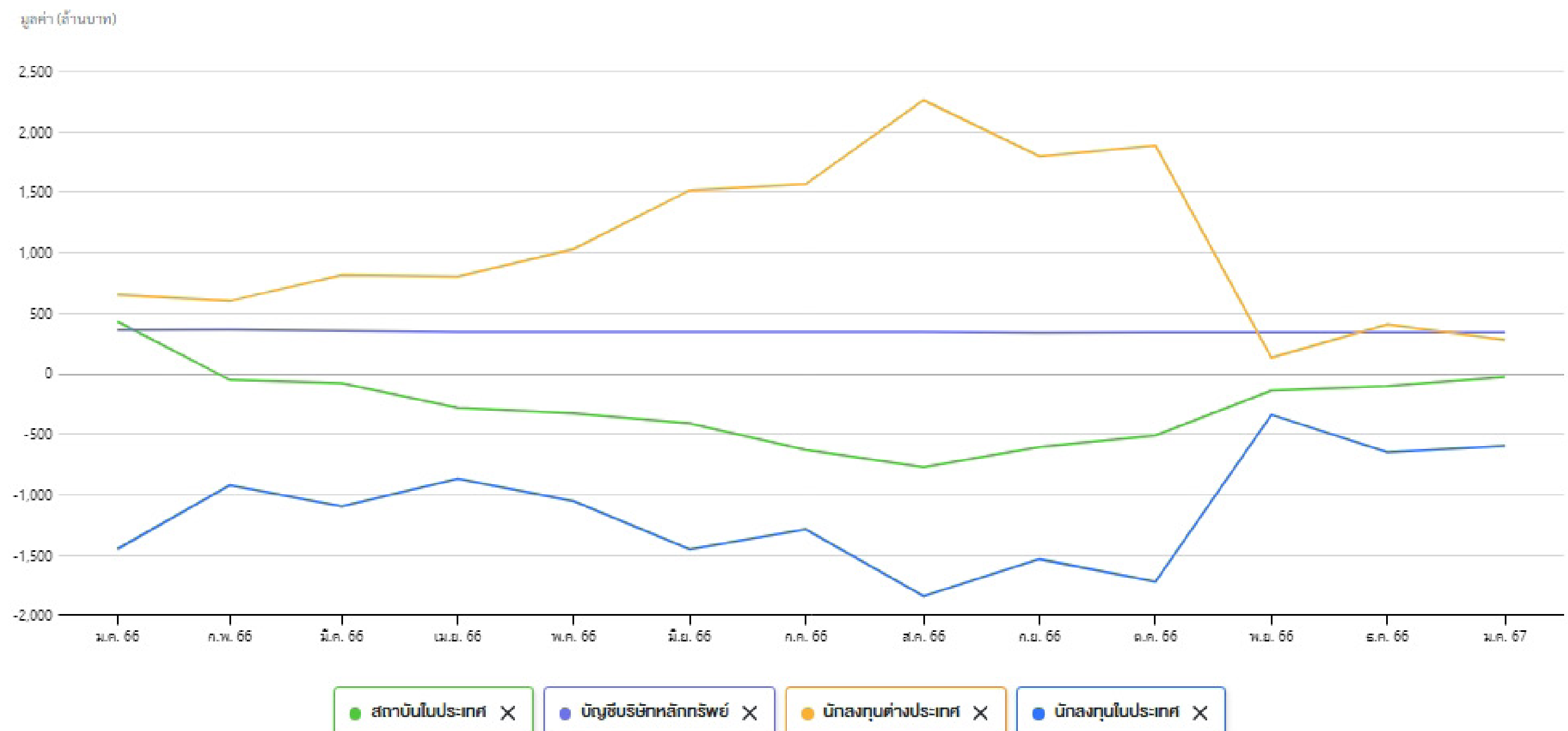
มูลค่าการซื้อขายตามกลุ่มนักลงทุน (mai)

หน่วย : ล้านบาท

นักลงทุน	วันที่ 16 ม.ค. 2567					01 ม.ค. 2567 - 16 ม.ค. 2567					01 ม.ค. 2567 - 16 ม.ค. 2567				
	ซื้อ	%	ขาย	%	สุทธิ	ซื้อ	%	ขาย	%	สุทธิ	ซื้อ	%	ขาย	%	สุทธิ
สถาบันในประเทศ	94.13	5.96	27.17	1.72	66.97	581.48	2.56	438.77	1.93	142.71	581.48	2.56	438.77	1.93	142.71
บัญชีบริษัทหลักทรัพย์	-	-	5.69	0.36	-5.69	27.17	0.12	32.48	0.14	-5.31	27.17	0.12	32.48	0.14	-5.31
นักลงทุนต่างประเทศ	167.42	10.60	232.17	14.69	-64.76	2,605.70	11.48	2,798.90	12.33	-193.20	2,605.70	11.48	2,798.90	12.33	-193.20
นักลงทุนในประเทศ	1,318.44	83.45	1,314.96	83.23	3.48	19,484.46	85.84	19,428.65	85.59	55.80	19,484.46	85.84	19,428.65	85.59	55.80

มูลค่าการซื้อขายสุทธิสะสมตามกลุ่มนักลงทุนย้อนหลัง 1 ปี

ข้อมูล ณ วันที่ 16 ม.ค. 2567



HOONINSIDE

HOONINSIDE

“ **อินโนเวสต์ เอกซ์** เผยปีนี้
คาดเป็นปีแห่งการลงทุนแบบ **เน้นคุณค่า**
A Year of Value Investing ”



ติดตาม Magazine Hooninside ได้แล้ววันนี้



WWW.HOONINSIDE.COM



LINE : HOONINSIDE

NEWSCENTER

PROGRAM NEWS CENTER



@HOONINSIDE

ติดต่อฝ่ายโฆษณา 02-276-5976 คุณนุ้ย
E-mail: reporter@hooninside.com



@HOONINSIDE