

H O O N I N S I D E



ระดมทุนกว่า
10 ล้านเหรียญสหรัฐ
จาก Koo Group

บล.พาย สู่การเป็น...ผู้นำ

แพลตฟอร์มบริหาร
ความมั่งคั่ง
และการลงทุนระดับภูมิภาค



Investing,
simplified.



Magazine

Hooninside

new stock aexchange / ipo mai / interview / social biz / tip & more

- Content -

ข่าวจากปก	04
ข่าวบริษัทจดทะเบียน	08
ข่าวการเงิน	16
อินไซด์ Business	25
สรุปการซื้อขาย	26

บรรณาธิการบริหาร
ประสิทธิ์ ทรโชคนันต์
หัวหน้าข่าว
อณูภา ศิริรวง

ที่ปรึกษา
ชาทอง ปัทมพงศ์
ภักธีรา ดิลกรุ่งธีรเทพ
สาธิต วรรณศิลป์
พิพัฒน์ นวสวัสดิ์
เทวัญ จงกรรอด
ธณพงศ์ มีทอง
ภากร ยิ่งแจ่ม

กองบรรณาธิการ
ณภัค ภัทรสุปรีดี

กราฟิก
วิจิตพล นาคสุข
ศิวีโล สอบใหม่
ศักดาจรัส จันทรินทร์

ติดต่อโฆษณา
คุณนุ้ย 02-276-5976
E_mail : reporter@hooninise.com



GUNKUL
not only the energy, we care

เป็นผู้นำด้านธุรกิจพลังงานทดแทน
อุปกรณ์ และระบบไฟฟ้าแบบครบวงจร
ด้วยเทคโนโลยีและนวัตกรรมที่ทันสมัย
เพื่อพัฒนาโครงสร้างพื้นฐาน
ให้แข็งแกร่งอย่างยั่งยืน

และเป็นผู้นำด้านธุรกิจกัญชกัญชาในระดับสากล
เพื่อเสริมสร้างคุณภาพชีวิตและสุขภาพที่ดี

ศุภชา ดำรงปิยวุฒิ

ประธานกรรมการบริหาร
บริษัท กันกุลเอ็นจิเนียริง จำกัด (มหาชน)



บริษัท กันกุลเอ็นจิเนียริง จำกัด (มหาชน)

1177 อาคารเฟิร์ส แบงก์ค็อก ชั้น 8 ถนนพหลโยธิน แขวงพญาไท เขตพญาไท กรุงเทพมหานคร 10400

โทร.0-2242-5800 (อัตโนมัติ)


บล.พาย

สู่การเป็นผู้นำ

แพลตฟอร์มบริหาร

ความมั่งคั่ง

และการลงทุน
ระดับภูมิภาค



บล.พาย ปิดดีลระดมทุนกว่า 10 ล้านเหรียญสหรัฐจาก Koo Group กลุ่มธุรกิจยักษ์ใหญ่สัญชาติไต้หวัน มุ่งหน้าสู่การเป็นผู้นำแพลตฟอร์มการบริหารความมั่งคั่ง และการลงทุนระดับภูมิภาค

บริษัทหลักทรัพย์ พาย จำกัด (มหาชน) (Pi Securities Public Company Limited)

หนึ่งในผู้นำการให้บริการ และผลิตภัณฑ์ด้านการลงทุนแบบครบวงจรในประเทศไทย ประกาศความสำเร็จในการระดมทุนเชิงกลยุทธ์มูลค่ากว่า 10 ล้านเหรียญสหรัฐ จาก Koo Family Group ซึ่งเป็นกลุ่มที่ครอบครองธุรกิจที่ใหญ่ที่สุดในประเทศไต้หวัน พร้อมเดินหน้าขับเคลื่อนเป้าหมายของบริษัทฯ สู่การเป็นผู้นำแพลตฟอร์มบริหารความมั่งคั่ง และการลงทุนระดับภูมิภาค

ในปัจจุบัน บล.พาย ครองตำแหน่งผู้นำในอุตสาหกรรมหลักทรัพย์ ด้วยปริมาณการซื้อขายในตลาดหุ้นที่สูงถึง 21,000 ล้านเหรียญสหรัฐ และสัญญาซื้อขายล่วงหน้ากว่า 30 ล้านสัญญา ในปี 2565 โดยบริษัทฯ มีฐานลูกค้ามากกว่า 80,000 ราย เติบโตเฉลี่ยสะสมต่อปี 16% ภายใน 4 ปีที่ผ่านมา

ซึ่ง บล.พาย ชื่อเดิมคือ บล.คันทรีกรุ๊ป มีการขายธุรกิจรายย่อยไปเมื่อปี 2557 และเริ่มต้นสร้างชื่อเสียง และผลงานใหม่ จนเกิดการรีแบรนด์เป็น บล.พาย ในปัจจุบัน ภายหลังจากปรับโครงสร้างธุรกิจครั้งใหญ่ บล.พาย ได้ขึ้นแท่นเป็นผู้นำตลาด และสามารถคว้ารางวัล SET TFEX Agent of the Year ติดกันถึง 4 ปีซ้อน ทั้งนี้บล.พาย ได้มุ่งมั่นพัฒนาการ

ให้บริการให้มีความเป็นดิจิทัล และทันสมัยมากขึ้น พร้อมตั้งเป้าหมายฐานลูกค้าเป็น 3 เท่าภายในปี 2567

โดยทางบริษัทฯ กำลังพัฒนาแพลตฟอร์มการลงทุนแบบครบวงจรเพื่อมอบประสบการณ์การลงทุนที่ราบรื่น ไร้รอยต่อ ตอบโจทย์ทุกการลงทุนในหลากหลายสินทรัพย์ภายใต้แอปพลิเคชันเดียว สิ่งเหล่านี้สะท้อนให้เห็นถึงความมุ่งมั่นของ

บล.พาย ในการนำเสนอบริการที่เหนือระดับ พร้อมตอบเจอนักลงทุนยุคใหม่ และก้าวสู่การเป็นผู้นำในตลาดการลงทุนดิจิทัลระดับโลก Koo ถือได้ว่าเป็นกลุ่มธุรกิจที่ใหญ่ที่สุดจากประเทศไต้หวัน ดำเนินกิจการหลากหลายใน

ภูมิภาคเอเชีย ครอบคลุมทั้ง ธนาคาร, ประกันภัย, อสังหาริมทรัพย์, การท่องเที่ยว, กีฬา และการลงทุนในตลาดหุ้นของไต้หวัน สหรัฐอเมริกา ญี่ปุ่น จีน และเอเชียตะวันออกเฉียงใต้

โดย CTBC Financial Holding บริษัทเรือธงของตระกูล Koo คือ กลุ่มบริษัทการเงินข้ามชาติขนาดใหญ่ ที่มีสินทรัพย์รวมมากกว่า 260 ล้านเหรียญสหรัฐ ณ ไตรมาส 3 ปี 2566 ในฐานะที่เป็นพันธมิตรเชิงกลยุทธ์ของบล.พาย จะเป็นผู้ที่ร่วมสนับสนุนการพัฒนาบริการด้านการลงทุน ไปจนถึงผลิตภัณฑ์ และศักยภาพการให้บริการแก่ลูกค้าของบล.พาย ให้ก้าวไปสู่ระดับโลก

pi

Investing.
simplified.

นายทอมมี่ เตชะอุบล

ประธานเจ้าหน้าที่บริหาร
บริษัท คันทรี กรุ๊ป โฮลดิ้งส์ จำกัด (มหาชน)
ซึ่งเป็นบริษัทแม่ของ บล.พาย กล่าวว่

pi

Investing,
simplified.

“เรามีความยินดีเป็นอย่างยิ่ง
ที่ได้ร่วมมือกับพันธมิตรรายแรก
ของเรา โดยเรามั่นใจว่า ด้วยความ
ช่วยเหลือ และการสนับสนุนจาก
นักลงทุนเชิงกลยุทธ์ครั้งนี้ จะทำให้
เราจะสามารถสร้างแพลตฟอร์ม
การลงทุนที่เหนือระดับ และส่งมอบ
ประสบการณ์ใหม่ให้แก่ลูกค้าของ
เราได้อย่างครบวงจร”

“ สำหรับปรัชญาในการสร้างดิจิทัลแพลตฟอร์มของ บล.พาย คือการนำเอาเทคโนโลยีมาผนวกเข้ากับ
ความสามารถของผลิตภัณฑ์ทางการเงิน เพื่อมอบบริการที่ดีที่สุดให้แก่ลูกค้า ซึ่งในปัจจุบัน เราได้มี
การนำนวัตกรรมขั้นสูงมาใช้ เพื่อมอบบริการซื้อ-ขายสินทรัพย์ที่หลากหลายให้แก่ลูกค้า โดยผลิตภัณฑ์บน
แอปพลิเคชันของเรา ได้รับการคัดสรรมาอย่างดีจากทีมงานผู้เชี่ยวชาญในผลิตภัณฑ์ต่าง ๆ เพื่อให้ลูกค้า
สามารถเลือกลงทุนได้อย่างไว้วางใจ ตลอดจนการรับคำแนะนำ และการสนับสนุนจากผู้แนะนำการลงทุน
อย่างใกล้ชิด มากไปกว่านั้น ทีมการลงทุนของบล.พาย ยังคงมุ่งมั่นพัฒนาความสามารถในการใช้เครื่องมือ
วิเคราะห์ข้อมูล เพื่อติดตามพอร์ตการลงทุนของลูกค้า พร้อมเน้นการวิเคราะห์แผนการลงทุน การจัดสรร
ความเสี่ยงจากข้อมูลเชิงลึก เพื่อช่วยปรับปรุงประสิทธิภาพผลงานต่อไป ” นายทอมมี่ กล่าวเสริม

สำหรับปี 2567 นี้ บล.พาย จะต่อยอดในด้านเทคโนโลยี และความสามารถด้านผลิตภัณฑ์ เพื่อเปิดตัวธุรกิจการบริหาร
จัดการความมั่งคั่ง (Wealth Management) ซึ่งขณะนี้ บล.พาย มีสินทรัพย์ภายใต้การแนะนำ (AUA) **จากลูกค้าบน
แพลตฟอร์มกว่า 2.7 พันล้านเหรียญสหรัฐ และตั้งเป้าเพิ่ม 1.2 พันล้านเหรียญสหรัฐ** ภายในปีแรก มุ่งเจาะกลุ่มลูกค้า
ระดับ High-Net-Worth พร้อมนำเสนอโอกาสการลงทุนที่คัดสรรอย่างพิถีพิถันร่วมกับผู้จัดการกองทุนชั้นนำระดับโลก
ตลอดจนการวางแผนบริหารความมั่งคั่งสู่ระบบดิจิทัล

นายบ็อบ เจาเทอร์ส

ประธานเจ้าหน้าที่บริหาร
บริษัทหลักทรัพย์ พาย จำกัด (มหาชน)

ยังได้ตั้งเป้าให้บริษัทฯ เป็นผู้นำ
ในการเปลี่ยนแปลงทางดิจิทัล
ของอุตสาหกรรมการลงทุนใน
ประเทศไทย โดยกล่าวว่า



pi

Investing,
simplified.

“สำหรับ บล.พาย เราเชื่อมั่นในพลังของเทคโนโลยีดิจิทัล โดยการที่เรานำเทคโนโลยีต่างๆ มาใช้นั้น ไม่ได้จะมากทดแทนความสัมพันธ์ของลูกค้ากับผู้แนะนำการลงทุน หากแต่เป็นการผสมผสานจุดแข็งที่ดีที่สุดของทั้งสองสิ่งเข้าด้วยกัน เพื่อส่งมอบประสบการณ์ที่ดีที่สุดให้กับลูกค้า โดยเราเรียกสิ่งนี้ว่า Digital With A Human Touch”

การร่วมมือกันในครั้งนี้ จะทำให้ บล.พาย สามารถพัฒนา Pi Ecosystem ได้ก้าวไกลกว่าที่เคย ด้วยการนำเสนอผลิตภัณฑ์ทางการเงิน นวัตกรรมต่างๆ

ไปจนถึงบริการการลงทุนรูปแบบใหม่ๆ ให้แก่ลูกค้าได้อย่างครอบคลุม พร้อมทั้งยังเปิดโอกาสให้ บล.พาย สามารถขยายฐานการดำเนินงานสู่ระดับภูมิภาคในอนาคตอีกด้วย



ไปให้สุด กับเรื่องสดใหม่ พีที สดใหม่ไปกับคุณ



MINT

เผย ร.ค.66

มีอัตราการเข้าพัก อยู่ที่ 75%
พร้อมการเติบโตของราคาห้องเฉลี่ยต่อคืน ที่ 10%



นายชัยพัฒน์ ไททฤษฎ์ ประธานเจ้าหน้าที่ฝ่ายการเงิน บริษัท ไมเนอร์ อินเตอร์เนชั่นแนล จำกัด (มหาชน) หรือ MINT แสดงความมั่นใจในแนวโน้มธุรกิจของบริษัท จากผลการดำเนินงานที่แข็งแกร่งของธุรกิจโรงแรมในยุโรปและประเทศไทยในช่วงที่ผ่านมา โดย MINT ได้ใช้เงินสดจากธุรกิจยุโรปจำนวนกว่า 133 ล้านยูโร ร่วมกับกระแสเงินสดจากการดำเนินงานที่อื่นๆ เพื่อลดหนี้ในเดือนธันวาคม 2566 ที่ผ่านมานอกจากนี้ ธุรกิจโรงแรม (System-wide) ในประเทศไทยยังเติบโตอย่างแข็งแกร่ง โดยในเดือนธันวาคมมีอัตราการเข้าพัก (Occupancy) อยู่ที่ 75% พร้อมการเติบโตของราคาห้องเฉลี่ยต่อคืน (Average daily rate) ที่ 10% เปรียบเทียบกับปีที่ผ่านมา นับเป็นการเติบโตของอัตราการเข้าพักและราคาห้องเฉลี่ยต่อคืนอย่างมีนัยสำคัญเมื่อเทียบกับทั้งปี 2565 และช่วงก่อนโควิดในปี 2562 ซึ่งแนวโน้มการดำเนินงานที่แข็งแกร่งนี้จะยังคงสร้างกระแสเงินสดที่ช่วยลดอัตราส่วนหนี้สินที่มีภาระดอกเบี้ยสุทธิต่อส่วนของผู้ถือหุ้น (Net interest-bearing debt to equity ratio) ลงอีกอย่างมีนัยยะสำคัญจากระดับ 1 เท่า ณ สิ้นปี 2566 ส่งผลให้ภาระดอกเบี้ยต่ำลงและกำไรสุทธิเพิ่มขึ้นอีกด้วย

ในขณะนี้นักวิเคราะห์หุ้นจากเกียรตินาคินภัทรและกสิกรไทยแนะนำหุ้น MINT เป็น Top pick ในหุ้นกลุ่มท่องเที่ยว จากแนวโน้มการเติบโตของกำไรของบริษัทในปี 2567 ซึ่งเป็นผลจากการเพิ่มขึ้นของอุปสงค์การเดินทางในยุโรปและประเทศไทย พร้อมทั้งปัจจัยบวกจากแรงหนุนของมาตรการฟรีวีซ่าไทยจีนถาวร อีกทั้งหุ้น MINT ยังมี Upside เกินประเด็นขยายฟรีวีซ่าเข้าไทยให้แก่ชาวอินเดียและไต้หวัน และที่สำคัญ MINT ยังซื้อขายในราคาที่ถูกลงกว่าคู่แข่ง จาก EV/EBITDA ปัจจุบันเพียง 8 เท่า เทียบกับค่าเฉลี่ยของคู่แข่งที่ 11 เท่า และเทียบค่าเฉลี่ยในอดีตของ MINT ที่ 13 เท่า

AUCT

ตลาดหลักทรัพย์มือสองปี 67 โตต่อเนื่อง-เปิดแผนพัฒนาบริการรอบด้านทั้งจุดบริการใหม่และ AUCT Live

AUCT ตลาดหลักทรัพย์มือสองปี 2567 มีแนวโน้มเติบโตต่อเนื่อง จดกลยุทธ์สร้างความพึงพอใจลูกค้าด้วยการลงทุนซอฟต์แวร์เสริมจุดแกร่งประมูลออนไลน์ผ่านระบบ AUCT Live เตรียมปรับโพลานประมูลแห่งใหม่เพิ่มฟังก์ชันบริการที่หลากหลาย พร้อมเร่งพัฒนาบริการรอบด้านเพื่อรับมือการแข่งขันของตลาดและรักษาผู้นำธุรกิจประมูล

นายวิญญู ศีลา ประธานเจ้าหน้าที่บริหาร และกรรมการผู้จัดการ บริษัท สหการประมูล จำกัด (มหาชน) หรือ (AUCT) เปิดเผยว่า ในช่วงปี 2566 ที่ผ่านมามีบริษัทได้พัฒนากลยุทธ์การตลาดอย่างต่อเนื่อง เพื่อให้สอดคล้องกับความต้องการของลูกค้า โดยเฉพาะการเพิ่มบริการเพื่อให้ลูกค้าเกิดความสะดวกสบาย ไม่ว่าจะเป็นเรื่องการลงทุนขยายพื้นที่คลังสินค้า และจุดรับรถให้ครอบคลุมทั่วประเทศ นอกจากนี้แล้วยังให้ความสำคัญกับความหลากหลายของสินค้า ให้สอดคล้องกับพฤติกรรมของผู้บริโภคเป้าหมาย รวมทั้งกิจกรรมส่งเสริมการตลาดอื่น ๆ ทั้งที่จัดร่วมกับองค์กรที่เป็นพันธมิตรทางธุรกิจ และแคมเปญส่งเสริมการขายต่าง ๆ ส่งผลให้ผลประกอบการมีการเติบโตอย่างน่าพอใจ โดยรอบปี 2566 ที่ผ่านมามีรถยนต์และรถจักรยานยนต์มือสองขายผ่านสหการประมูลเพิ่มขึ้นจากปีก่อนหน้านี้กว่า 20% เนื่องจากภาพรวมตลาดรถยนต์มือสองเริ่มมีการฟื้นตัว และคาดว่าจะเติบโตต่อเนื่องตลอดปี 2567 เพราะปัจจัยด้านเศรษฐกิจที่กำลังฟื้นตัว และการปล่อยสินเชื่อในกลุ่มยานยนต์ที่มีแนวโน้มว่าเติบโต

รวมทั้งปัจจัยด้านดีมานด์ในตลาดที่เริ่มมีความชัดเจนขึ้น

สำหรับแผนการตลาดในปี 2567 นั้น นอกจากจะมีการพัฒนาลานประมูลเดิมให้มีความทันสมัยขึ้นแล้ว ยังจะมีการก่อสร้างลานประมูลแห่งใหม่ที่สำนักงานใหญ่ เพื่อให้ลูกค้าได้รับความสะดวกสบายมากยิ่งขึ้น เพราะจะมีความหลากหลายของฟังก์ชันการให้บริการ โดยบริษัทฯ มีเป้าหมายที่จะทำให้ลูกค้าเกิดความประทับใจกับบริการใหม่ ๆ ซึ่งคาดว่าจะสามารถให้บริการได้ประมาณไตรมาส 3-4 ปี 2567 ส่วนการประมูลต่างจังหวัดนั้น ปัจจุบันบริษัทฯ มีจุดบริการลูกค้าอยู่ในหัวเมืองใหญ่ ๆ ทั่วประเทศจำนวน 13 แห่ง เพื่อรองรับความต้องการของลูกค้าในส่วนภูมิภาค นอกจากนี้แล้วยังมีคลังสินค้าและจุดรับรถในจังหวัดต่างอื่น ๆ อีกหลายแห่ง หากตลาดมีการขยายตัวอาจมีการขยายจุดบริการเพิ่มขึ้น

นายวิญญู กล่าวเพิ่มเติมว่า นอกจากการพัฒนาจุดบริการแล้ว บริษัทฯ ยังมีแผนที่จะลงทุนพัฒนาซอฟต์แวร์ใหม่ ๆ มาใช้กับการประมูลรถยนต์มือสอง และเปิดตัวบริการใหม่ที่เรียกว่า AUCT Live ภายในปีนี้ ซึ่งเป็นเทคโนโลยีที่ช่วยเพิ่มขีดความสามารถสำหรับบริการลูกค้าให้ได้รับความสะดวกสบายมากยิ่งขึ้น ในขณะเดียวกันระบบนี้ยังจะช่วยลดขั้นตอนการทำงานของพนักงาน และทำให้เกิดการทำงานที่มีประสิทธิภาพมากยิ่งขึ้น เนื่องจากที่ผ่านมาบริษัทฯ มีทั้งบริการประมูลซื้อ-ขายหน้าลานและการประมูลออนไลน์ ดังนั้น การ

ลงทุนพัฒนาซอฟต์แวร์คาดว่าจะช่วยให้บริการประมูลออนไลน์มีส่วนเพิ่มขึ้นจากเดิม 5-10% ซึ่งปัจจุบันนี้มีลูกค้าใช้บริการประมูลออนไลน์ประมาณ 60-70% ของการประมูลรถยนต์มือสองทั้งหมดของบริษัทฯ เพราะทำให้ลูกค้าได้รับความสะดวกสบายมากยิ่งขึ้น เนื่องจากระบบออนไลน์สามารถบอกรายละเอียดของรถยนต์และคุณสมบัติต่าง ๆ ของสินค้าได้ละเอียดมากขึ้น

“ตลอดเวลาที่ผ่านมามี AUCT ได้ให้ความสำคัญกับการพัฒนาบริการในรูปแบบต่าง ๆ อย่างต่อเนื่อง เพราะอุตสาหกรรมประมูลรถยนต์มือสองมีการแข่งขันรุนแรงนอกจากจุดแข็งในเรื่องความเป็นผู้นำที่มีความโปร่งใสในบริการแล้ว ยังต้องให้ความสำคัญกับการบริการที่ดีในการทำหน้าที่เป็นตัวกลางระหว่างผู้ซื้อและผู้ขาย เพื่อให้ได้รับความพึงพอใจสูงสุดทั้ง 2 ฝ่าย” นายวิญญูกล่าว



JSP

แผนปี 2567

ตั้งเป้ารายได้โตก้าวกระโดดจาก 5 ธุรกิจ วางบซื้อกิจการปีละ 200 ลบ.

JSP ตั้งเป้ารายได้ปี 2567 อยู่ที่ 750 ล้านบาท เปิดแผนธุรกิจโตแบบออร์แกนิกและควบรวมกิจการ ตั้งงบซื้อธุรกิจเสริมทัพปีละ 200 ล้านบาท ปีละ 2 ดีล พร้อมเผยที่มารายได้ปัจจุบันจาก 5 ธุรกิจครอบคลุมต้นน้ำยันปลายน้ำ เริ่มจาก

1. JSP โรงงานผลิตยาและอาหารเสริมมาตรฐานส่งออก
2. เกรซ วอเตอร์ เมด ธุรกิจน้ำยาฟอกไตและบริษัทลูกติดตั้งระบบน้ำให้ศูนย์ฟอกไต
3. CDIP บริษัทรับจ้างวิจัยและพัฒนาเชิงวิชาการที่ทันสมัยแถวหน้าของไทย
4. แคร้ชูติก โรงงานผลิตโซลาร์เซลล์ ผลิตอาหารเสริมทั้งสำหรับคนและสัตว์เลี้ยง เครื่องสำอาง งบเริ่มต้นเบาๆเพียง 100,000 หุ่นคนรุ่นใหม่สร้างแบรนด์ง่ายขึ้น
5. สุภาพโอสถ สหคลินิก ธุรกิจปลายน้ำ บริการสังคมและเป็นช่องทางให้เข้าถึงสินค้า Own Brand

นายสิทธิชัย แดงประเสริฐ ประธานเจ้าหน้าที่บริหาร บริษัท โรงงานเภสัชอุตสาหกรรม เจเอสพี (ประเทศไทย) จำกัด (มหาชน) (JSP) เปิดเผยว่าปี 2567 JSP ยังคงเดินตามแผนระยะยาว 5 ปี ที่วางไว้ในการก้าวสู่เบอร์หนึ่งของตลาดสุขภาพครบวงจร โดยจะเป็นผู้ให้บริการที่มีธุรกิจครอบคลุมตั้งแต่ต้นน้ำ คือ เป็นผู้วิจัยและพัฒนายกระดับพืชท้องถิ่นของไทยไปสู่การคิดค้นสูตรยาใหม่ๆ กลางน้ำ ด้วยการเป็นโรงงานผลิตที่ได้มาตรฐานระดับโลก และปลายน้ำ คือ การมีช่องทางกระจายสินค้าและบริการสู่ผู้บริโภคอย่างทั่วถึงในวงกว้าง โดยกลยุทธ์ในการเติบโตของ JSP จะเติบโตแบบควบคู่ทั้งแบบออร์

แกนิกส์ คือ เติบโตจากภายใน และแบบการควบรวมกิจการ ซึ่ง JSP ได้วางเป้าหมายว่าในแต่ละปีจะเดินหน้าควบรวมกิจการต่อเนื่องปีละ 2 กิจการ มีงบประมาณสำหรับควบรวมกิจการปีละ 200 ล้านบาท เพื่อเสริมความแข็งแกร่งของธุรกิจและเดินไปถึงเป้าหมายตามที่วางไว้

ปัจจุบัน JSP ดำเนินธุรกิจภายใต้ 5 บริษัท ดังนี้

1. JSP ดำเนินธุรกิจพัฒนา ผลิตและจำหน่ายยาแผนปัจจุบัน ยาแผนโบราณ ผลิตภัณฑ์สมุนไพรและผลิตภัณฑ์เสริมอาหารแบบครบวงจร โดยมีโครงสร้างรายได้มาจากทั้งสินค้าที่เป็น Own Brand และรายได้จากการรับจ้างผลิต หรือ OEM ปัจจุบันรายได้ทั้ง 2 ด้านมีสัดส่วนอยู่ที่ 40% และ 60 % ทั้งนี้ช่วง 2-3 ปีที่ผ่านมาธุรกิจทั้ง 2 ด้านเติบโตอย่างมาก ทั้งจากเทรนด์การดูแลสุขภาพเชิงป้องกัน และเทรนด์การเติบโตของการชอปปิงออนไลน์ จึงส่งผลให้ทั้งสินค้า Own Brand และสินค้า OEM ได้รับการตอบรับอย่างดี ทำให้ปัจจุบัน JSP ได้เพิ่มกำลังการผลิตสู่ไลน์ที่ 2 สามารถรองรับงานผลิตได้มากขึ้นถึง 100 %

- 2.บริษัท เกรซ วอเตอร์ เมด จำกัด (GWM) หลังจากเข้าลงทุน โดยถือหุ้นในสัดส่วน 52.8% ดำเนินธุรกิจโรงงานผลิตน้ำยาล้างไต (A-B Solution) ผลิตและจัดจำหน่ายน้ำยาสำหรับผู้ป่วยฟอกไต เครื่องฟอกไตเทียม, เจ็มต่อสายฟอกเลือด และอุปกรณ์การแพทย์อื่นๆ ที่เกี่ยวข้องกับการฟอกเลือด นอกจากนี้ GWM ยังถือหุ้นใน

บริษัท วารี เมดิคอล จำกัด ดำเนินธุรกิจการติดตั้งระบบน้ำ และจำหน่ายอุปกรณ์เครื่องกรองน้ำและติดตั้งระบบน้ำบริสุทธิ์ให้กับศูนย์ฟอกไตของ GWM และลูกค้าทั่วไป การดำเนินธุรกิจของ 2 บริษัทนี้ จะส่งผลให้ JSP มีธุรกิจที่เกี่ยวกับการบำบัดรักษาไตอย่างครบวงจร เช่น การเปิดศูนย์ฟอกไต ซึ่งแนวโน้มผู้ป่วยที่ต้องฟอกไตเพิ่มขึ้นปีละประมาณ 20,000 ราย

- 3.บริษัท ซีดีไอพี (ประเทศไทย) จำกัด (มหาชน) หรือ CDIP ถือหุ้นโดย JSP 65% ครอบคลุมธุรกิจด้านการรับจ้างวิจัยเชิงวิชาการในห้องปฏิบัติการ รับจ้าง ทดสอบ และวิเคราะห์ผลทางวิทยาศาสตร์ รวมถึงจัดงานฝึกอบรมและสัมมนา และส่วนงานให้คำปรึกษาการยื่นขอทุนวิจัยด้านการวิจัยและพัฒนา เป็นธุรกิจต้นน้ำสำหรับการนำไปต่อยอดด้านการผลิตยา อาหารเสริม รวมถึงเครื่องสำอางสำหรับคนและสัตว์ ซึ่งมีจุดเด่น คือ ธุรกิจนี้ยังมีผู้เล่นน้อยรายในประเทศไทย จึงถือเป็นอีกหนึ่งธุรกิจที่จะเข้ามามีบทบาทสำคัญในอนาคตของ JSP นอกจากนี้ CDIP ยังได้เข้าลงทุนในบริษัท เมดิส คอร์ปอเรชั่น จำกัด (MEDIS) ถือหุ้นเป็นธุรกิจปลายน้ำอีกหนึ่งด้านที่ได้รับความนิยมอย่างมาก เพราะไม่ใช่เพียงแค่เป็นตู้จำหน่ายยาอัตโนมัติเท่านั้น แต่เป็นธุรกิจแพลตฟอร์มจำหน่ายยา 24 ชั่วโมง (24-Hour Medicine Dispenser Platform) ทำการจำหน่ายยาสามัญประจำบ้าน ผลิตภัณฑ์สุขภาพและ เครื่องมือแพทย์เบื้องต้น ผ่านตู้จำหน่ายยาอัตโนมัติแบบครบวงจรรายแรกในไทย ซึ่งภายใน 5 ปีตั้งเป้าจะติดตั้งให้ครบ 1,000 ตู้

JSP

แผนปี 2567

ตั้งเป้ารายได้โตก้าวกระโดดจาก 5 ธุรกิจ
วางงบซื้อกิจการปีละ 200 ลบ.



4.บริษัท แคร่ชุกติก จำกัด บริษัทย่อยที่ JSP จัดตั้งขึ้น โดยถือหุ้นในสัดส่วน 100% เป็นบริษัทที่ให้บริการด้านอินโนเวชั่น เช่นเตอร์ ที่มีทั้งศูนย์วิจัยและพัฒนา รวมถึงรับจ้างผลิต (OEM) ผลิตภัณฑ์ประเภทเครื่องสำอาง รวมถึงผลิตภัณฑ์เสริมอาหารสำหรับคน และสำหรับสัตว์เลี้ยง ที่ครอบคลุมทั้งสัตว์เลี้ยงภายในบ้าน เช่น สุนัข และแมว สัตว์เลี้ยงเพื่อการเริงงานและประกวด เช่น ไก่ชน ม้าแข่ง นกสวยงาม เป็นต้น โดยไลน์ผลิตของ แคร่ชุกติกจะมีขนาดเล็กกว่า JSP เพื่อรองรับกลุ่มแม่ค้าออนไลน์และเน็ตไอดอลที่ต้องการเข้ามาทดลองตลาดการสร้างแบรนด์ด้วยตนเองภายใต้เงินลงทุนเริ่มต้นเพียง 100,000 บาท

5. สุขภาพโอสถ สหคลินิก ถือเป็นอีกหนึ่งธุรกิจปลายน้ำใหม่ล่าสุดในกลุ่ม JSP ที่ได้นำร่องเปิดสาขาแรกไปเมื่อปลายปี 2566 เพื่อรองรับชุมชนโดยรอบที่อยู่ใกล้ JSP สำนักงานใหญ่ ให้เข้าถึงการรักษาด้วยแพทย์แผนไทย ในกลุ่มผู้ที่มีปัญหาโรคเรื้อรัง เบาหวาน ความดัน กล้ามเนื้อ ลมในท้อง ปวดตามข้อ ผิวพรรณ และภูมิแพ้ ซึ่งบริษัทตั้งเป้าเปิดให้ครบ 10 สาขาภายใน 5 ปี เพื่อเป็นอีกช่องทางหนึ่งให้คนทั่วไปได้เข้าถึงและทดลองใช้ผลิตภัณฑ์สุขภาพโอสถสินค้า Own Brand ของ JSP

“จากการมีธุรกิจ在手ค่อนข้างครบวงจร ทำให้ JSP คาดว่าจะมีรายได้รวมเพิ่มขึ้นปีละอย่างน้อย 200 ล้านบาท ในปี 2567 นี้รายได้รวมน่าจะไม่น้อยต่ำกว่า 750 ล้านบาท และในอนาคตหากสามารถควบรวมกิจการได้อีกเป้าหมายรายได้อาจจะเพิ่มขึ้นได้มากกว่าปีละ 200 ล้านบาท” นายสิทธิชัย กล่าว

MENA

วางแผนปี 67

ทุ่มงบลงทุนครึ่งปีแรก 100 ลบ.
ปักหมุดรายได้โตไม่ต่ำกว่า 15%



บมจ.มีนารถานสปอร์ต (MENA) เปิดแผนธุรกิจปี 2567 วางงบลงทุนครึ่งปีแรก ประมาณ 100 ล้านบาท ขยาย Fleet รถเพื่อช่วยเพิ่มขีดความสามารถในการรองรับอุตสาหกรรมโลจิสติกส์ที่ขยายตัวได้ต่อเนื่อง ฟากซีอีโอ “สุวรรณา จจรุตมิตเดช” ประเมินภาพรวมธุรกิจปีนี้เติบโตโดดเด่น รับวานิสงส์อุตสาหกรรมก่อสร้างฟื้นตัวงานรับการท่องเที่ยวที่จะเพิ่มขึ้นจากนโยบายฟรีวีซ่าของรัฐบาล หนุนธุรกิจรถมิกเซอร์สดใส และรับรู้ส่วนแบ่งกำไรจาก TDM ประกาศพร้อมเปิดรับพันธมิตรใหม่ เพื่อหนุนศักยภาพด้านบริการขนส่งกระจายสินค้าอุปโภคบริโภคเพิ่มขึ้น พร้อมทั้งเป้ารายได้ปีนี้เติบโตไม่ต่ำกว่า 15%

นางสุวรรณา จจรุตมิตเดช ประธานเจ้าหน้าที่บริหาร บริษัท มีนารถานสปอร์ต จำกัด (มหาชน) หรือ MENA ผู้นำธุรกิจให้บริการขนส่งคอนกรีตผสมเสร็จด้วยรถมิกเซอร์ (Mixer) และรถเทรลเลอร์

(Trailer) รายใหญ่ของประเทศ เปิดเผยว่าทิศทางธุรกิจของบริษัทฯ ในปี 2567 คาดว่าจะเติบโตอย่างต่อเนื่องจากปี 2566 ทั้งในส่วนจากรายได้และกำไร เนื่องจากธุรกิจโลจิสติกส์มีแนวโน้มเติบโตได้ดี โดยเฉพาะธุรกิจให้บริการรถมิกเซอร์ที่มีโอกาสเติบโตสูงจากอุตสาหกรรมก่อสร้างฟื้นตัว และการรับรู้ส่วนแบ่งกำไรจากบริษัท ทีดี เอ็ม โลจิสติกส์ จำกัด (TDM) รวมทั้ง ครึ่งปีแรกของปี 2567 บริษัทฯ เตรียมงบลงทุนประมาณ 100 ล้านบาท เพื่อใช้ในการขยาย Fleet รถประมาณ 50 คัน แบ่งเป็นรถ Mixer ประมาณ 40 คัน รถเทรลเลอร์ ประมาณ 10 คัน เพื่อช่วยเพิ่มขีดความสามารถในการรองรับกับอุตสาหกรรมโลจิสติกส์ที่ขยายตัวต่อเนื่อง

ทั้งนี้ บริษัทฯ ตั้งเป้าการเติบโตของรายได้ไว้ไม่ต่ำกว่า 15% จากการขยาย Fleet รถ รวมทั้งการเพิ่มประสิทธิภาพการใช้รถ โดยเฉพาะรถที่เพิ่มในระหว่างปี 2566 กว่า

100 คัน ให้เต็มประสิทธิภาพ และการรับรู้ส่วนแบ่งกำไรจาก TDM ที่คาดว่าจะเติบโตอย่างต่อเนื่องจากปริมาณงานที่เพิ่มขึ้น

“ปีที่ผ่านมาเป็นปีที่บริษัทฯ ขยายธุรกิจแบบก้าวกระโดด โดยเฉพาะการร่วมมือกับกลุ่มคาราบาว ในการจัดตั้ง TDM และการขยาย Fleet รถกว่า 100 คัน เพื่อรองรับปริมาณงานที่เพิ่มขึ้น ไม่ว่าจะเป็นโครงการภาครัฐ และการฟื้นตัวของอุตสาหกรรมก่อสร้าง ซึ่งถือว่าบริษัทฯ ได้ดำเนินการตามแผนที่ตั้งเป้าหมายไว้ ส่วนปี 2567 บริษัทฯ ยังคงมีแผนต่อยอดธุรกิจอย่างต่อเนื่องทั้งในเรื่องของการมองหาพันธมิตรใหม่ๆ เพื่อขยายตลาดร่วมกัน รวมถึงการขยาย Fleet รถเพื่อเพิ่มขีดความสามารถในการให้บริการลูกค้า และเพิ่มประสิทธิภาพในการใช้รถ ซึ่งจะสนับสนุนผลการดำเนินงานทั้งในส่วนจากรายได้และกำไรในอนาคตให้เติบโตได้อย่างยั่งยืนและมีคุณภาพ และสร้างผลตอบแทนที่ดีให้กับผู้ถือหุ้นมากขึ้น” นางสุวรรณา กล่าว

ปัจจุบัน MENA มีรถขนส่งให้บริการ 780 คัน แบ่งเป็น รถมิกเซอร์ 571 คัน รถเทรลเลอร์ 61 คัน หางพ่วงชนิดต่างๆ 108 หาง หางรถบรรทุกอาหารสัตว์ 26 คัน และรถขนส่งควบคุมอุณหภูมิรวมอีก 14 คัน โดยมีแผนขยาย Fleet รถอย่างต่อเนื่อง มุ่งมั่นที่จะเป็นผู้นำในด้านการขนส่งทั้งในส่วนจากรถมิกเซอร์ รถเทรลเลอร์ รถควบคุมอุณหภูมิ และรถขนส่งสินค้าเฉพาะทางเพื่อต่อยอดห่วงโซ่คุณค่า ซึ่งบริษัทตั้งเป้ามีรถพร้อมให้บริการอยู่ที่ 830 คัน ภายในกลางปี 2567



ปิดโครงการซื้อหุ้นคืน **หลังรวบรวมคืนได้ตามเป้า 25 ล้านหุ้น**



นายทิพย์ ตาลา ประธานเจ้าหน้าที่บริหาร บริษัท ทริเพิล ไอ โลจิสติกส์ จำกัด (มหาชน) III เปิดเผยว่าตามที่ประชุมคณะกรรมการของ บริษัท ทริเพิล ไอ โลจิสติกส์ จำกัด (มหาชน) (“บริษัทฯ”) ครั้งที่ 5/2566 เมื่อวันที่ 8 สิงหาคม 2566 มีมติอนุมัติโครงการซื้อหุ้นคืน (Treasury Stock) เพื่อบริหารทางการเงิน ภายในวงเงินสูงสุดไม่เกิน 300,000,000 บาท และจำนวนหุ้นที่จะซื้อคืนไม่เกิน 25,000,000 หุ้น หรือคิดเป็นจำนวนไม่เกินร้อยละ 3.10 ของหุ้นที่จำหน่ายได้แล้วทั้งหมด โดยเป็นการเข้าซื้อในตลาดหลักทรัพย์แห่งประเทศไทย และมีกำหนดระยะเวลาซื้อหุ้นคืนตั้งแต่วันที่ 15 สิงหาคม 2566 ถึง 14 กุมภาพันธ์ 2567 นั้น

บริษัทฯ ขอเรียนแจ้งให้ทราบว่า โครงการซื้อหุ้นคืนเพื่อบริหารทางการเงินดังกล่าวได้สิ้นสุดแล้วในวันที่ 10 มกราคม 2567 โดยบริษัทฯ ได้ดำเนินการซื้อหุ้นคืนรวมทั้งสิ้นจำนวน 25,000,000 หุ้น คิดเป็นร้อยละ 3.10 ของหุ้นที่จำหน่ายได้แล้วทั้งหมดของบริษัทฯ มีมูลค่ารวมทั้งสิ้น 270,745,310 บาท

ทั้งนี้ตามกฎหมายที่เกี่ยวข้อง บริษัทฯ จะสามารถจำหน่ายหุ้นที่ซื้อคืนได้ภายในกำหนด 6 เดือน นับจากวันที่ซื้อหุ้นคืนเสร็จสิ้น แต่ต้องไม่เกิน 3 ปี นับจากวันที่ซื้อหุ้นคืนเสร็จสิ้นดังกล่าว และหากครบกำหนดระยะเวลาจำหน่ายหุ้นที่ซื้อคืนแล้ว บริษัทฯ ไม่จำหน่าย หรือจำหน่ายหุ้นที่ซื้อคืนไม่ครบ กฎหมายที่เกี่ยวข้องกำหนดให้บริษัทฯ ลดทุนที่ชำระแล้วโดยวิธีตัดหุ้นจดทะเบียนที่ซื้อคืนและยังไม่ได้จำหน่ายทั้งหมด สำหรับการจำหน่ายหุ้นที่ซื้อคืน บริษัทฯ จะนำเสนอต่อที่ประชุมคณะกรรมการบริษัทเพื่อพิจารณาอีกครั้ง และจะแจ้งให้ทราบต่อไป

LDG



ยื่นไฟลิ่งขาย IPO 210 ล้านหุ้น เตรียมเข้า SET ระดมทุนขยายธุรกิจ

LDG ผู้ให้บริการเจรจาติดตามทวงถาม และเร่งรัดหนี้ และบริการที่เกี่ยวข้อง ด้านกฎหมายและบริหารสินทรัพย์ด้วย คุณภาพ ยื่นไฟลิ่งขายไอพีโอ จำนวน 210 ล้านหุ้น เตรียมเข้าจดทะเบียนในตลาดหลักทรัพย์ (SET) โดยมี บล.หยวนต้า (ประเทศไทย) จำกัด เป็นที่ปรึกษาทางการเงิน ฟากซีไอโอ LDG “นายเมธ ปุ่มเป่า” เผยวัตถุประสงค์ในการไอพีโอ เพื่อระดมทุนขยายธุรกิจนำเงินไปใช้ซื้อสินทรัพย์ด้วยคุณภาพ และเพิ่มจำนวนบุคลากรในอนาคต รองรับบริการเติบโตอย่างมีประสิทธิภาพและยั่งยืน

นายเมธ ปุ่มเป่า กรรมการ

ผู้จัดการ ฝ่ายวาณิชธนกิจ บล.หยวนต้า (ประเทศไทย) จำกัด ในฐานะที่ปรึกษาทางการเงิน บริษัท ลีดเดอร์ กรุ๊ป จำกัด (มหาชน) หรือ LDG เปิดเผยว่า ขณะนี้ได้ยื่นแบบแสดงรายการข้อมูล (ไฟลิ่ง) ของบริษัท LDG เพื่อประกอบการยื่นคำขออนุญาตเสนอหุ้นสามัญต่อประชาชนทั่วไป (IPO) ต่อสำนักงานคณะกรรมการกำกับหลักทรัพย์และตลาดหลักทรัพย์ (ก.ล.ต.) เมื่อวันที่ 9 มกราคม 2567 เป็นที่เรียบร้อยแล้ว

โดยบริษัทฯ จะเสนอขายหุ้นสามัญต่อประชาชนทั่วไป (IPO) จำนวนไม่เกิน 210 ล้านหุ้น คิดเป็น 26.25% ของจำนวนหุ้นสามัญที่จำหน่ายแล้วทั้งหมดของบริษัทฯ มูลค่าที่ตราไว้หุ้นละ 0.50 บาท และจะเข้าจดทะเบียนในตลาดหลักทรัพย์ (SET) หมวดธุรกิจ (Sector) ธุรกิจการเงิน (FINCIAL) / เงินทุนและหลักทรัพย์ (FIN)

ทั้งนี้ กลุ่มบริษัทฯ ประกอบธุรกิจ 2 ประเภทหลัก ได้แก่

1. ธุรกิจให้บริการเจรจาติดตามทวงถาม และเร่งรัดหนี้และบริการอื่นที่เกี่ยวข้อง
- และ 2. ธุรกิจบริหารสินทรัพย์ด้วยคุณภาพ ด้วยประสบการณ์ของทีมผู้บริหารและบุคลากรมืออาชีพ และความสัมพันธ์ที่ดีกับผู้ว่าจ้าง ที่มีมาอย่างยาวนานกว่า 20 ปี ปัจจุบันมีพนักงานประจำกว่า 900 คน ที่ให้บริการทั้งสำนักงานใหญ่ และสาขา ได้แก่ สาขาชลบุรี, สาขาเชียงใหม่, สาขานครราชสีมา, สาขาสงขลา และสาขาสุราษฎร์ธานี เพื่อตอบสนองความต้องการของลูกค้าหรือผู้ว่าจ้าง และรองรับการให้บริการที่เพิ่มมากขึ้น

สำหรับผลการดำเนินงาน 3 ปีย้อนหลังที่ผ่านมา (ปี 2563-2565) กลุ่มบริษัทฯ มีรายได้รวมเท่ากับ 688.88 ล้านบาท, 738.46 ล้านบาท, 883.96 ล้านบาท และมีกำไรสุทธิ 135.05 ล้านบาท, 109.43 ล้านบาท, 111.05 ล้านบาทตามลำดับ ทั้งนี้ ผลการดำเนินงานงวดสะสม 9 เดือนสิ้นสุดวันที่ 30 กันยายน 2566 มีรายได้รวมเท่ากับ 791.75 ล้านบาท และกำไรสุทธิ เท่ากับ 59.12 ล้านบาท

นายเมธ ปุ่มเป่า ประธานเจ้าหน้าที่บริหาร บริษัท ลีดเดอร์ กรุ๊ป จำกัด (มหาชน) หรือ LDG กล่าวว่า บริษัทฯ มีวัตถุประสงค์ในการนำเงินระดมทุนที่ได้จากการเสนอขายหุ้น IPO เพื่อใช้เป็นเงินลงทุนสำหรับนำไปซื้อสินทรัพย์ด้วยคุณภาพและขยายกำลัง

คนในอนาคต, ชำระคืนเงินกู้ยืมจากสถาบันการเงิน และเป็นเงินทุนหมุนเวียนภายในกิจการ

ทั้งนี้ บริษัทฯ มีนโยบายการจ่ายเงินปันผลในอัตราไม่น้อยกว่าร้อยละ 40 ของกำไรสุทธิ จาก (งบการเงินเฉพาะบริษัท) ภายหลังจากหักภาษีเงินได้นิติบุคคล และหักทุนสำรองตามกฎหมายกำหนด และตามที่กำหนดไว้ในข้อบังคับของบริษัทฯ

“ลีดเดอร์ กรุ๊ป เราเป็นหนึ่งในบริษัทชั้นนำในธุรกิจ ที่ให้บริการเจรจาติดตามทวงถาม และเร่งรัดหนี้ รวมถึงบริการที่เกี่ยวข้อง ด้านกฎหมายและบริหารสินทรัพย์ด้วยคุณภาพ ที่มีกระบวนการคัดเลือกกลุ่มลูกค้านี้ด้วยคุณภาพด้วยเป้าหมายการติดตามบริหารหนี้ให้เกิดประสิทธิภาพมากที่สุด บนเงื่อนไขที่เป็นธรรมแก่ลูกค้านี้ ควบคู่ไปกับการพัฒนาธุรกิจให้เติบโตเพิ่มขึ้นอย่างมีประสิทธิภาพ และยั่งยืน” นายเมธ กล่าว





นอร์ทอีส รับเบอร์

เป็นผู้ผลิตยางพารา **คุณภาพดีระดับโลก**
ซื่อสัตย์ยุติธรรมต่อลูกค้า ใช้พลังงานสะอาด
เป็นมิตรต่อชุมชนและสิ่งแวดล้อม
พัฒนารุรกิจไปสู่ อุตสาหกรรมปลายน้ำ

ผลิตภัณฑ์ของเรา



ยางแผ่นรมควัน



ยางแท่ง STR



ยางผสม

ชูวิทย์ จึงธนสมบูรณ์

ประธานเจ้าหน้าที่บริหาร

ตลาด.

เผยปีนี้ มีโอกาสที่เงินลงทุนเคลื่อนย้ายมาตลาดหุ้นภูมิภาค ASEAN โดยเฉพาะตลาดหุ้นไทยค่อนข้างมาก หลังเงินบาทมีแนวโน้มกลับมาแข็งค่า-ศก.ไทย ขยายตัว

SET
SOURCE

ภาวะตลาดหุ้นไทย ธันวาคม และปี 2566

SET Index ปิดที่ **1,415.85** จุด
↑2.6% จากเดือนก่อนหน้า
และลดลง 15.2% จากสิ้นปี 2565

ปัจจัยที่สนับสนุนตลาดหุ้นไทย



ธนาคารกลางสำคัญในหลายประเทศ มีแนวโน้มผ่อนคลายนโยบายการเงินที่ชัดเจนมากขึ้น



เศรษฐกิจสหรัฐฯ เข้าสู่การชะลอตัวลงของสภาวะถดถอยรุนแรง ส่งผลให้ผู้ลงทุนเคลื่อนย้ายไปยังสินทรัพย์เสี่ยง เช่น ตลาดหุ้น พันธบัตรผลตอบแทนสูง



แม้ปี 2566 SET ให้ผลตอบแทนได้ไม่ดี แต่หากมองปี 2565-2566 SET Index เคลื่อนไหวใกล้เคียงกับดัชนีอื่นๆ ในภูมิภาค



ธ.ค. 2566 ผู้ลงทุนต่างชาติกลับมาซื้อสุทธิเป็นเดือนแรก



นักวิเคราะห์คาดการณ์เศรษฐกิจและกำไรบริษัทจดทะเบียนไทย ในปี 2567 มีการเติบโตดีและมี valuation ที่น่าสนใจ

ttb analytics

มองรายได้การท่องเที่ยวปี 67

ฟื้นตัวเกือบสมบูรณ์มากกว่า 90% ที่ 2.75 ล้านล้านบาท พร้อมแนะนำภาครัฐออกนโยบายกระตุ้นให้เหมาะกับพฤติกรรมนักท่องเที่ยวแต่ละกลุ่ม

ศูนย์วิเคราะห์เศรษฐกิจ ทีทีบี หรือ **ttb analytics** ประเมินรายได้ท่องเที่ยวไทย ปี 2567 อยู่ที่ระดับ 2.75 ล้านล้านบาท จากการท่องเที่ยวในประเทศที่ฟื้นตัวสมบูรณ์ในฝั่งของรายได้ ในขณะที่กลุ่มนักท่องเที่ยวต่างชาติคาดว่านักท่องเที่ยวชาวจีนกลับมาเพียง 52% ของภาวะปกติจากแรงกดดันทางเศรษฐกิจภายในประเทศ และพฤติกรรมการเดินทางที่เริ่มเปลี่ยนตามโครงสร้างอายุและรายได้ แนะนำภาครัฐออกนโยบายกระตุ้นการท่องเที่ยวให้เหมาะสมกับนักท่องเที่ยวในแต่ละกลุ่มที่มีพฤติกรรมต่างกัน

ในปี 2566 ที่ผ่านมานับเป็นความสำเร็จของการท่องเที่ยวไทยทั้งในมิติของนักท่องเที่ยวในประเทศที่สูงเป็นประวัติการณ์ที่ตัวเลข 254.4 ล้านคน-ครั้ง สร้างรายได้กว่า 8 แสนล้านบาท รวมถึงในฝั่งของนักท่องเที่ยวต่างชาติที่ได้ตามเป้าที่ทาง **ttb analytics** ประเมินการไว้ที่ 28 ล้านคน สร้างเม็ดเงินราว 1.4 ล้านล้านบาท ส่งผลให้ภาพรวมประเทศไทยสร้างเม็ดเงินจากการท่องเที่ยวได้กว่า 2.2 ล้านล้านบาท ซึ่งคิดเป็น 73% เมื่อเทียบกับจุดสูงสุดเดิมที่ 3 ล้านล้านบาทในปี 2562 อย่างไรก็ตาม จำนวนเงินดังกล่าวหลุดเป้าไปราว 2 แสนล้านบาทจากที่ภาครัฐได้ตั้งเป้าไว้ที่ 2.4 ล้านล้านบาท

อย่างไรก็ตาม แม้การประเมินรายได้จากนักท่องเที่ยวที่พลาดเป้าในปีที่ผ่านมา ในปี 2567 นี้ ก็ยังเห็นมุมมองของภาครัฐที่ตั้งเป้านักท่องเที่ยวต่างชาติทั้งในมิติของจำนวนที่คาดว่าจะสูงถึง 40 ล้านคนสร้างรายได้กว่า 2.5 ล้านล้านบาท เมื่อรวมกับรายได้จากการท่องเที่ยวในประเทศ จะสามารถสร้างเม็ดเงินได้สูงถึง 3.5 ล้านล้านบาท ซึ่งเป็นการตั้งเป้าหมายเพิ่มขึ้นกว่า 60% ทั้งที่รายได้จากปีก่อนก็ยังหลุดเป้าไปราว 10% โดยในมุมมองของ **ttb analytics** มีความเห็นว่าในปี 2567 นี้ ศักยภาพรายได้จากการท่องเที่ยวคาดว่าจะอยู่ที่ราว 2.75 ล้านล้านบาท โดยมีรายละเอียดดังนี้

1) กลุ่มนักท่องเที่ยวคนไทย **ttb analytics** ประเมินปี 2567 การท่องเที่ยวในประเทศยังสามารถสร้างประวัติศาสตร์เป็นปีที่ 2 ต่อเนื่องจากปี 2566 ด้วยจำนวนนักท่องเที่ยวที่คาดว่าจะสูงถึง 292.1 ล้านคน-ครั้ง บนพฤติกรรมการใช้จ่ายในการท่องเที่ยวต่อที่ลดลงจากภาวะค่าครองชีพและภาระทางการเงินที่สูงขึ้นลดทอนรายได้ที่ใช้จ่ายได้จริง แต่จากการชดเชยของมิติเชิงจำนวนสามารถดันให้รายได้จากการท่องเที่ยวในประเทศคาดแต่ละระดับ 1 ล้านล้านบาท ได้อีกครั้งหนึ่ง บนรูปแบบของการท่องเที่ยวจากคนไทยดังนี้

1) เทรนด์การท่องเที่ยวแบบไปเช้าเย็นกลับ (One-Day Trip) โดยไม่พักแรมเพิ่มขึ้น สะท้อนผ่านจำนวนนักท่องเที่ยวในภาคกลาง และภาคตะวันตก ฟื้นตัวเทียบช่วงก่อนสถานการณ์โควิด-19 ที่ 136% และ 146% แต่รายได้กลับฟื้นตัวเพียง 103% และ 119% ตามลำดับ 2) นักท่องเที่ยวคนไทยมีแนวโน้มเที่ยวเมืองรองที่มีค่าใช้จ่ายต่ำกว่าเมืองหลักเพิ่มขึ้น เช่น จังหวัดเชียงราย น่าน แพร่ ในพื้นที่ภาคเหนือมีนักท่องเที่ยวเพิ่มขึ้นมากกว่า 50% และจังหวัดสตูล และนราธิวาส ในพื้นที่ภาคใต้มีตัวเลขนักท่องเที่ยวเพิ่มสูงขึ้นประมาณ 30-40% เมื่อเทียบกับช่วงก่อนสถานการณ์โควิด-19 3) การปรับลดสินค้าแรมลงโดยเฉพาะกลุ่มจังหวัดห่างไกล ส่งผลต่อค่าใช้จ่ายที่ลดลงต่อทริปโดยเฉพาะในกลุ่มภาคใต้ และภาคตะวันออกเฉียงเหนือ สะท้อนผ่านเม็ดเงินจากการท่องเที่ยวเทียบก่อนสถานการณ์โควิด-19 กลับมาที่ 58% และ 72% ในขณะที่จำนวนนักท่องเที่ยวฟื้นตัวในอัตราที่สูงกว่าที่ 100% และ 92% ตามลำดับ

2) ตลาดนักท่องเที่ยวต่างชาติ ในปี 2567 คาดการณ์นักท่องเที่ยวต่างชาติจะอยู่ที่ 33.1 ล้านคน สร้างรายได้กว่า 1.75 ล้านล้านบาท จากค่าเฉลี่ยในการใช้จ่ายต่อทริปที่คาดสูงขึ้นจาก

ราคาที่พิกที่ปรับตัวรับอุปสงค์ และแนวโน้มวันท่องเที่ยวที่เพิ่มมากขึ้น โดยในรายละเอียดพบว่ากลุ่มนักท่องเที่ยวไม่นับรวมชาวจีน (Non-Chinese Travelers) คาดกลับมาใกล้เคียงช่วงก่อนเกิดสถานการณ์โควิด-19 แต่ปัจจัยที่น่าจับตา คือการกลับมาของนักท่องเที่ยวชาวจีน (Chinese Travelers) ที่คาดยังไม่ฟื้นตัวสมบูรณ์ด้วยอัตราการกลับมาที่ราว 5.7 ล้านคน คิดเป็น 52% เมื่อเทียบกับจำนวนนักท่องเที่ยวชาวจีนในช่วงก่อนเกิดโควิด-19 เนื่องจากแรงกดดันดังต่อไปนี้

2.1) แรงกดดันจากเศรษฐกิจภายในประเทศของจีน เช่น ปัญหาการว่างงานในคนอายุ 16-24 ปี ที่สูงเกินกว่า 20% ส่งผลต่อจำนวนนักท่องเที่ยวหน้าใหม่ที่จะเดินทางออกนอกประเทศที่ลดลง ซึ่งตามสถิติจากการท่องเที่ยวแห่งประเทศไทย (ททท.) ชี้นักท่องเที่ยวจากเอเชียตะวันออกกว่า 63% มีอายุต่ำกว่า 35 ปี รวมถึงความมั่งคั่งสุทธิที่ลดลงจากปัญหาภาคอสังหาริมทรัพย์ และภาคการเงินที่ยังน่ากังวล ที่ส่งผลให้สินทรัพย์หรือรายได้ของชาวจีนบางกลุ่มลดลงจนอาจกระทบต่อการตัดสินใจท่องเที่ยวต่างประเทศ

2.2) จำนวนนักท่องเที่ยวที่ส่งสัญญาณเติบโตชะลอตั้งแต่ช่วงก่อนสถานการณ์โควิด-19 ในช่วงปี 2560-2562 นักท่องเที่ยวชาวจีนเข้าไทยเพิ่มขึ้นที่ 6.5% ต่อปี ในขณะที่ ญี่ปุ่น และ เกาหลีใต้ ยังรักษาอัตราการเติบโตของนักท่องเที่ยวชาวจีนได้สูงถึง 14% และ 20% ต่อปีตามลำดับ กอปรกับในปี 2566 พบนักท่องเที่ยวชาวจีนจาวอกนอกประเทศภาพรวมฟื้นตัวกว่า 60%-65% ในขณะที่การกลับมาของนักท่องเที่ยวจีนในไทยกลับฟื้นตัวเพียง 32% ของภาวะปกติ

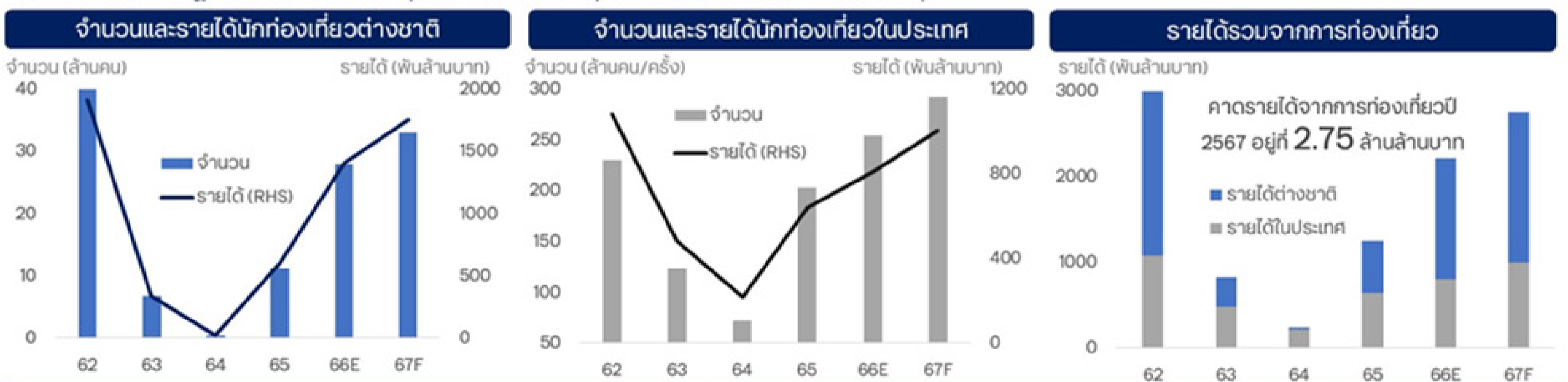
ฟื้นตัวเกือบสมบูรณ์มากกว่า 90% ที่ 2.75 ล้านล้านบาท พร้อมแนะนำรัฐออกนโยบายกระตุ้นให้เหมาะกับพฤติกรรมนักท่องเที่ยวแต่ละกลุ่ม

2.3) ความดึงดูดในเรื่องของอัตราการท่องเที่ยวซ้ำ เนื่องจากตลาดท่องเที่ยวไทยเป็นตลาดที่เข้าถึงง่ายจากค่าใช้จ่ายต่อทริปที่ไม่สูง ส่งผลให้ตลาดไทยอยู่ในฐานะจุดหมายแรกของการเริ่มต้นการท่องเที่ยวต่างประเทศ (Entry Level) ที่อาจได้ประโยชน์ในระยะแรกแต่อาจเริ่มถูกตั้งคำถามถึงอัตราการท่องเที่ยวซ้ำ (Revisit Intention) เมื่อนักท่องเที่ยวชาวจีนที่มีรายได้ที่เพิ่มขึ้นตามช่วงเวลาอาจมีทางเลือกในการเดินทางไปยังประเทศอื่นเพิ่มมากขึ้น สะท้อนผ่านสัดส่วนของจำนวนนักท่องเที่ยวและรายได้จากนักท่องเที่ยวชาวจีนในปี 2562 มีสัดส่วนที่เท่ากันที่ 28% ในขณะที่นักท่องเที่ยวชาวจีนในฝรั่งเศสที่มีสัดส่วนเพียง 3% แต่สามารถสร้างรายได้ให้การท่องเที่ยวเป็นสัดส่วนที่สูงถึง 7%

โดยสรุป ttb analytics คาดว่าปี 2567 มูลค่าการท่องเที่ยวไทยจะมีมูลค่า 2.75 ล้านล้านบาทต่ำกว่าเป้าที่ภาครัฐได้วางไว้ที่ 3.5 ล้านล้านบาทหรือห่างจากเป้าหมายเกือบ 8 แสนล้านบาท แต่มองว่ายังมีศักยภาพดึงดูดนักท่องเที่ยวได้มากขึ้นในเชิงคุณภาพ หากมีการกำหนดเป้าหมายและกลยุทธ์ให้ตรงตามกลุ่มให้ชัดเจน เช่น นักท่องเที่ยวจากเอเชียที่ไทยได้ประโยชน์จากการเดินทางที่สะดวกและค่าใช้จ่ายต่อทริปที่ต่ำ ภาครัฐควรตั้งเป้าหมายในการดึงดูดให้เกิดการท่องเที่ยวซ้ำ เช่น สิทธิประโยชน์ที่อาจมอบให้เมื่อมีการกลับมาท่องเที่ยวซ้ำ ในกรอบระยะเวลาที่กำหนด รวมถึงเร่งพัฒนาโครงสร้างคมนาคมให้สะดวก ปลอดภัย ที่สามารถเชื่อมกับภูมิภาคต่าง ๆ เพื่อดึงดูดให้นักท่องเที่ยวมีความต้องการท่องเที่ยวซ้ำในภูมิภาคอื่น ๆ และในกลุ่มนักท่องเที่ยวยุโรป สหรัฐอเมริกา และออสเตรเลีย ที่มีสัดส่วนนักท่องเที่ยวที่อยู่อาศัยระยะยาวสูงโดยเปรียบเทียบอาจให้เป็นในรูปแบบสิทธิประโยชน์เรื่องการจัดหาที่อยู่อาศัยที่มีคุณภาพ จัดหาบริการระบบประกันสุขภาพที่ครอบคลุม รวมถึงในภาพรวมควรจัดตั้งหน่วยงานสายด่วนรับเรื่องร้องเรียนที่สามารถแก้ปัญหานักท่องเที่ยวต่างชาติถูกเอารัดเอาเปรียบอย่างจริงจัง เพื่อยกระดับคุณภาพการท่องเที่ยวไทยให้ก้าวไปอีกระดับเพื่อสามารถส่งต่อบรรยากาศการท่องเที่ยวที่เป็นมิตร เพิ่มโอกาสการกลับมาเที่ยวซ้ำสำหรับกลุ่มนักท่องเที่ยวอายุน้อย และโน้มน้าวให้นักท่องเที่ยวมีความประสงค์ที่จะอยู่อาศัยระยะยาว เพื่อโอกาสในการยกระดับให้การท่องเที่ยวไทยเป็นกลไกในการขับเคลื่อนเศรษฐกิจในระยะยาว

ttb analytics มองรายได้การท่องเที่ยวปี 2567 ฟื้นตัวเกือบสมบูรณ์มากกว่า 90% ที่ 2.75 ล้านล้านบาท พร้อมแนะนำรัฐออกนโยบายกระตุ้นให้เหมาะกับพฤติกรรมนักท่องเที่ยวแต่ละกลุ่ม

ttb | a-n-a-l-y-t-i-c-s



ปัจจัยเสี่ยงและข้อเสนอแนะสำหรับการท่องเที่ยวไทยปี 2567

ปัจจัยกีดกันการฟื้นตัวของนักท่องเที่ยวจีน

- × ปัญหาเศรษฐกิจในประเทศ เช่น อัตราการว่างงานของคนอายุน้อย และความมั่งคั่งที่ลดลงจากภาคอสังหาริมทรัพย์และการเงิน
- × การชะลอตัวของนักท่องเที่ยวจีนที่เริ่มส่งสัญญาณตั้งแต่ช่วงก่อนโควิด
- × อัตราการกลับมาท่องเที่ยวซ้ำเมื่อมีการเปลี่ยนแปลงโครงสร้างรายได้และประชากร

นโยบายกระตุ้นที่เหมาะสมกับนักท่องเที่ยวแต่ละกลุ่ม

- ✓ กลุ่มนักท่องเที่ยวอายุน้อย และในภูมิภาคใกล้เคียงที่เดินทางสะดวก ควรเน้นการส่งเสริม หรือสิทธิประโยชน์ให้เกิดการท่องเที่ยวซ้ำ (Revisit Intention)
- ✓ กลุ่มนักท่องเที่ยวยุโรป สหรัฐอเมริกา และ ออสเตรเลีย ที่มีสัดส่วนการพักอาศัยระยะยาว ควรส่งเสริมให้เกิดความสะดวกสบายในราคาที่เหมาะสม

ที่มา : การท่องเที่ยวแห่งประเทศไทย CNBC, OECD และ ttb analytics

บลจ.ยูโอบี

ส่งกองทุนเปิด ยูไนเต็ด โกลด์ คอมเพล็กซ์ รีเทิร์น ฟันด์ 1Y2 (UGLDC1Y2) เปิดขาย IPO 11-22 ม.ค.67

โอกาสการลงทุนในทองคำท่ามกลางความไม่แน่นอน ทั้งจากการดำเนินนโยบายทางการเงินการลงทุนและสถานการณ์ความตึงเครียดของสงครามและส่งผลให้การลงทุนทองคำจึงเป็นหนึ่งในโอกาสการลงทุนที่น่าสนใจ บลจ.ยูโอบี นำเสนอกองทุนเปิด ยูไนเต็ด โกลด์ คอมเพล็กซ์ รีเทิร์น ฟันด์ 1Y2 (UGLDC1Y2) แสวงหาผลตอบแทนส่วนเพิ่มทั้งตลาดขาขึ้นและขาลงจากการลงทุนในสินทรัพย์ที่อ้างอิงกับระดับราคาของ SPDR Gold Shares ETF

ภาพรวมเศรษฐกิจโลกยังคงเผชิญกับความเสี่ยงภาวะเศรษฐกิจถดถอย จากการใช้นโยบายการเงินแบบตึงตัวอย่างต่อเนื่องยาวนานของธนาคารกลางสหรัฐฯ นำมาซึ่ง Credit Conditions ที่เข้มงวดมากขึ้นเพื่อควบคุมเงินเฟ้อให้เป็นไปตามเป้าหมายและกำลังส่งผ่านไปยัง Real Sector โดยนักวิเคราะห์หามองว่ามีโอกาสการเกิดภาวะเศรษฐกิจถดถอยอยู่ที่ระดับ 50% ที่เศรษฐกิจสหรัฐฯ จะเข้าสู่ภาวะถดถอยในอีก 12 เดือนข้างหน้า ด้านอัตราดอกเบี้ยที่แท้จริง (Real Yield) มีแนวโน้มปรับตัวลดลงสู่กรอบ 0.50% -2.00% ในอีก 12 เดือนข้างหน้า เนื่องจากแนวโน้มดอกเบี้ยนโยบายกำลังผ่านจุดสูงสุดและมีความเป็นไปได้สูงที่ธนาคารกลางสหรัฐฯ จะคงอัตราดอกเบี้ยนโยบายไว้ในระดับสูงและทยอยลดดอกเบี้ยนโยบายได้ 3-4 ครั้ง ในปี 2024 ซึ่งสอดคล้องกับมุมมองอัตราเงินเฟ้อที่นักลงทุนจะค่อยๆปรับลดลงความคาดหวังตามทิศทางอัตราเงินเฟ้อที่อาจไม่ได้ปรับลดลงเร็วมาก (Sticky Inflation) อีกทั้ง สถานการณ์ความขัดแย้งในด้าน

ภูมิรัฐศาสตร์และสงครามที่เกิดขึ้นมักส่งผลเชิงบวกต่อการปรับตัวเพิ่มขึ้นของราคาทองคำ อย่างไรก็ตาม สถานการณ์ดังกล่าวเป็นปัจจัยที่ส่งผลต่อราคาทองคำเพียงระยะสั้น ดังนั้น ภาวะตลาดในปัจจุบันจึงเป็นโอกาสการเข้าลงทุนทองคำ

กองทุนเปิด ยูไนเต็ด โกลด์ คอมเพล็กซ์ รีเทิร์น ฟันด์ 1Y2 (UGLDC1Y2) มีระดับความเสี่ยง 5 กองทุนจะแบ่งเงินลงทุนเป็น 2 ส่วนคือ

ส่วนที่ 1 การลงทุนเพื่อลดความเสี่ยงการขาดทุนของเงินต้น โดยลงทุนในพันธบัตรรัฐบาลและ/หรือ เงินฝากหรือตราสารเทียบเท่าเงินฝาก และ/หรือ ตราสารหนี้ในประเทศ และ/หรือต่างประเทศ ที่มีอันดับความน่าเชื่อถืออยู่ในอันดับที่สามารถลงทุนได้ (Investment Grade) หรือเทียบเท่า รวมกันทั้งสิ้นประมาณร้อยละ 95.00 ถึง 99.90 ของมูลค่าทรัพย์สินสุทธิของกองทุน โดยมีเป้าหมายให้เงินลงทุนในส่วนนี้เติบโตเป็นร้อยละ 100 ของมูลค่าทรัพย์สินสุทธิของกองทุน ทั้งนี้ กองทุนจะนำเงินไปลงทุนในต่างประเทศโดยเฉลี่ยรอบปีบัญชีไม่เกินร้อยละ 79 ของมูลค่าทรัพย์สินสุทธิของกองทุน อย่างไรก็ตาม ในกรณีที่สถานการณ์ไม่ปกติกองทุนอาจพิจารณาป้องกันความเสี่ยงตามดุลยพินิจของผู้จัดการกองทุน อย่างไรก็ตาม กองทุนยังคงมีความเสี่ยงผิดนัดชำระหนี้ (Default Risk) ที่เกิดขึ้นจากการผิดนัดชำระหนี้ของผู้ออกตราสาร / เงินฝาก ซึ่งอาจส่งผลให้ผู้ลงทุนไม่ได้รับเงินต้นคืนเต็มจำนวนได้

ส่วนที่ 2 การลงทุนเพื่อโอกาสรับผลตอบแทนส่วนเพิ่ม โดยกองทุนจะแบ่งเงินลงทุนประมาณ ร้อยละ 0.10 ถึง 5.00 ของมูลค่าทรัพย์สินสุทธิของกองทุน เพื่อลงทุนในสัญญาซื้อขายล่วงหน้า (Derivatives) เช่น สัญญา warrant (Warrant) หรือ สัญญาออปชั่น (Option) ที่มีการจ่ายผลตอบแทนอ้างอิงกับระดับราคาของสินทรัพย์อ้างอิง คือ SPDR Gold Shares ETF ซึ่งมีนโยบายลงทุนในทองคำแท่ง มีวัตถุประสงค์เพื่อสร้างผลตอบแทนให้ใกล้เคียงหรือเทียบเท่าผลตอบแทนของราคาทองคำแท่งภายหลังหักค่าธรรมเนียมและค่าใช้จ่ายต่าง ๆ ทั้งหมดของกองทุน ในกรณีที่สินทรัพย์อ้างอิง SPDR Gold Shares ETF เคลื่อนไหวออกนอกกรอบ โดยลดลงต่ำกว่า 20% หรือ เพิ่มขึ้นสูงกว่า 20% ในวันใดวันหนึ่ง ลูกค้ายาจจะได้รับผลกระทบและได้รับเพียงผลตอบแทนชดเชย 0.70%

 UOB Asset Management



บลจ.ยูโอบี

ส่งกองทุนเปิด ยูไนเต็ด โกลด์ คอมเพล็กซ์ รีเทิร์น ฟันด์ 1Y2 (UGLDC1Y2) เปิดขาย IPO 11-22 ม.ค.67

UOB Asset Management

Complex Fund

เพิ่มโอกาสรับผลตอบแทนส่วนเพิ่ม
จากการเคลื่อนไหวของราคาสินทรัพย์อ้างอิง
SPDR Gold Shares ETF



UGLDC1Y2

กองทุนเปิด ยูไนเต็ด โกลด์ คอมเพล็กซ์ รีเทิร์น ฟันด์ 1Y2

ผู้ลงทุนไม่สามารถขายคืนหน่วยลงทุนนี้ในช่วงเวลาไม่เกิน 1 ปี 1 เดือนได้

ดังนั้นหากมีปัจจัยลบที่ส่งผลกระทบต่อการลงทุนดังกล่าว ผู้ลงทุนอาจสูญเสียเงินลงทุนจำนวนมาก

กองทุนนี้มีความเสี่ยงสูงหรือซับซ้อน ผู้ลงทุนควรขอคำแนะนำเพิ่มเติมจากผู้ประกอบธุรกิจก่อนทำการลงทุน

เสนอขายครั้งแรกและครั้งเดียว ช่วงวันที่ 11 - 22 มกราคม 2567

สอบถามรายละเอียดเพิ่มเติมและขอรับหนังสือชี้ชวนได้ที่

บลจ. ยูโอบี (ประเทศไทย) โทร 0-2786-2222

ระดับความเสี่ยง
5
เสี่ยงปานกลาง
ค่อนข้างสูง

สแกนเพื่ออ่าน
รายละเอียดกองทุนเพิ่มเติม



UGLDC1Y2

ผู้ลงทุนควรทำความเข้าใจลักษณะสินค้า เงื่อนไขผลตอบแทน และความเสี่ยง ก่อนตัดสินใจลงทุน การลงทุนในกองทุนรวมที่ลงทุนในต่างประเทศมีความเสี่ยงจากอัตราแลกเปลี่ยน ซึ่งอาจทำให้ได้รับเงินคืนต่ำกว่าเงินลงทุนเริ่มแรก กองทุนจะทำการป้องกันความเสี่ยงอัตราแลกเปลี่ยนโดยในการลงทุนส่วนที่ 1 ซึ่งเป็นการลงทุนเพื่อลดความเสี่ยงการขาดทุนของเงินต้น กองทุนจะทำการป้องกันความเสี่ยงอัตราแลกเปลี่ยนสกุลเงินต่างประเทศทั้งจำนวน และสำหรับการลงทุนในส่วนที่ 2 ซึ่งเป็นการลงทุนเพื่อโอกาสรับผลตอบแทนส่วนเพิ่ม กองทุนจะทำการป้องกันความเสี่ยงตามดุลยพินิจของผู้จัดการกองทุน การลงทุนในกองทุนนี้มีความเสี่ยงสูงหรือมีความซับซ้อน ซึ่งมีความแตกต่างจากการลงทุนในกองทุนรวมทั่วไป โดยมีการลงทุนในผลิตภัณฑ์ในตลาดทุน ซึ่งมีปัจจัยอ้างอิงที่มีความแตกต่างจากการลงทุนในปัจจัยอ้างอิงโดยตรง จึงอาจทำให้ราคาของผลิตภัณฑ์ในตลาดทุนดังกล่าวมีความผันผวนแตกต่างจากราคาของปัจจัยอ้างอิงได้ ดังนั้นแม้ว่าผู้ลงทุนจะเคยมีประสบการณ์ในการลงทุนหรือทำธุรกรรมในผลิตภัณฑ์ในตลาดทุนมาก่อน ผู้ลงทุนควรทำความเข้าใจถึงลักษณะความเสี่ยงและเงื่อนไขเฉพาะตัวของกองทุนรวมนี้และขอคำแนะนำเพิ่มเติมจาก บลจ.หรือผู้สนับสนุนการขาย ก่อนตัดสินใจลงทุนทุกครั้ง

BBLAM

เสนอขาย IPO 'BP2/24(AI)' วันที่ 11-16 ม.ค. 67

BBLAM เสนอขาย IPO 'กองทุนรวมบัวหลวงธนสารพลัส 2/24 ห้ามขายผู้ลงทุนรายย่อย' หรือ BP2/24(AI) ซึ่งเป็นเทอมพันธอายุ 6 เดือน วันที่ 11-16 มกราคม 2567 นี้ ลงทุนขั้นต่ำ 500,000 บาท เป็นทางเลือกให้ผู้ลงทุนที่มองหาการลงทุนในตราสารหนี้ต่างประเทศ เพื่อโอกาสรับผลตอบแทนที่เหมาะสม

รายงานข่าวจาก บริษัทหลักทรัพย์จัดการกองทุนรวม บัวหลวง จำกัด หรือ BBLAM เปิดเผยว่า BBLAM เสนอขายหน่วยลงทุนครั้งแรก (IPO) กองทุนรวมบัวหลวงธนสารพลัส 2/24 ห้ามขายผู้ลงทุนรายย่อย หรือ BP2/24(AI) ระหว่างวันที่ 11-16 มกราคม 2567 ประมาณการผลตอบแทน 2.20% ต่อปี โดยเสนอขายในราคา 10 บาทต่อหน่วย และผู้ลงทุนจะต้องจองซื้อครั้งแรกขั้นต่ำ 500,000 บาท

กองทุนนี้ เป็นกองทุนที่มีกำหนดอายุโครงการ (เทอมพันธ) ประมาณ 6 เดือน จะระดมเงินจากผู้ลงทุนที่มีใช้รายย่อยและผู้มีเงินลงทุนสูง ซึ่งเป็นผู้ลงทุนที่มีความเข้าใจเกี่ยวกับทรัพย์สินที่กองทุนลงทุน และสามารถยอมรับความเสี่ยงจากการลงทุนได้ เพื่อแสวงหาโอกาสรับผลตอบแทนที่เหมาะสม ในช่วงที่อัตราดอกเบี้ยเงินฝากในประเทศยังมีแนวโน้มปรับตัวลดลงอย่างต่อเนื่อง

สำหรับ BP2/24(AI) จะนำเงินไปลงทุนในตราสารหนี้ทั้งในประเทศและต่างประเทศ โดยเป็นการลงทุนในต่างประเทศ เฉลี่ยไม่น้อยกว่าร้อยละ 80 ของมูลค่าทรัพย์สินสุทธิของกองทุน ซึ่งจะป้องกันความเสี่ยงจากอัตราแลกเปลี่ยนของเงินต้นและดอกเบี้ยที่คาดว่าจะได้รับทั้งหมด (Fully Hedge)

ตราสารหนี้ต่างประเทศที่กองทุนนี้เข้าไปลงทุนได้ ประกอบด้วย ตราสารหนี้ภาครัฐ หรือรัฐวิสาหกิจ สถาบันการเงิน รวมถึงตราสารหนี้ภาคเอกชน และตราสารหนี้อื่นๆ ที่เสนอขายในต่างประเทศ โดยต้องได้รับการจัดอันดับความน่าเชื่อถือ ณ วันที่ลงทุนอยู่ในระดับที่ลงทุนได้ หรือ Investment Grade ทั้งยังสามารถลงทุนในเงินฝากต่างประเทศได้ นอกจากนี้อาจพิจารณาลงทุนในหลักทรัพย์หรือทรัพย์สินอื่นหรือการขาดผลโดยวิธีอื่นตามที่สำนักงานคณะกรรมการกำกับหลักทรัพย์และตลาดหลักทรัพย์ (ก.ล.ต.) กำหนดหรือเห็นชอบให้กองทุนลงทุนได้ ทั้งในและต่างประเทศ

ทั้งนี้ BP2/24(AI) ไม่มีค่าธรรมเนียมการขายหรือรับซื้อคืนหน่วยลงทุน ซึ่งในการรับซื้อคืนหน่วยลงทุนกองทุนนี้ เป็นการรับซื้อคืนโดยอัตโนมัติ 1 ครั้ง ภายในวันทำการก่อนวันครบกำหนดอายุโครงการ โดยบริษัทจัดการจะประกาศวันที่รับซื้อคืนอัตโนมัติให้ผู้ลงทุนทราบ ภายใน 15 วันนับตั้งแต่วันถัดจากวันที่จดทะเบียนกองทุน ขณะที่การจ่ายเงินคืนเมื่อครบอายุกองทุน จะจ่าย 1 ครั้ง ภายในวันที่เลิกกองทุนให้ผู้ถือหน่วยลงทุนที่มีรายชื่อในทะเบียน ณ วันเลิกกองทุน ตามวิธีที่ผู้ถือหน่วยลงทุนได้แจ้งไว้ในใบคำขอเปิดบัญชี (โอนเข้าบัญชี / เช็ค) โดยผู้ถือหน่วยลงทุนสามารถแจ้งความประสงค์ไว้ได้ว่า เมื่อกองทุนครบอายุ ให้สับเปลี่ยนเข้ากองทุนเปิดบัวหลวงธนทวี (B-TNTV) หรือกองทุนเปิดบัวหลวงตราสารหนี้ภาครัฐ (B-TREASURY)





กองทุนรวมบัวหลวงธนสารพลัส 2/24
ห้ามขายผู้ลงทุนรายย่อย (BP2/24 (AI))
ที่มากับโอกาสลงทุนที่กว้างกว่าจากตราสารหนี้ต่างประเทศ
ประมาณการผลตอบแทน 2.20% ต่อปี (ผลตอบแทนไม่เสียภาษี
ยกเว้นนิติบุคคลต่างประเทศที่ไม่ได้ประกอบกิจการในประเทศไทย)

ระยะเวลาลงทุนประมาณ 6 เดือน มูลค่าการซื้อขายขั้นต่ำ 500,000 บาท
ขนาดกองทุน 10,000 ล้านบาท (มี green shoe 15%)

ลงทุนสะดวก..ที่ สาขานาการกรุงเทพ บัวหลวง ไอแบงก์กิ้ง บิซ ไอแบงก์กิ้ง และโรมาบายแบงก์กิ้งธนาคกรกรุงเทพ
ลงทุนในตราสารหนี้ต่างประเทศ และหรือเงินฝากต่างประเทศ โดยเฉลี่ยในรอบปีบัญชี ไม่น้อยกว่าร้อยละ 80 ของมูลค่า
ทรัพย์สินสุทธิของกองทุน โดยจะลงทุนในตราสารหนี้ภาครัฐ รัฐวิสาหกิจ สถาบันการเงิน และหรือภาคเอกชนในระดับ
Investment Grade และหรือเงินฝากต่างประเทศ ซึ่งกองทุนอาจลงทุนใน Derivatives โดยมีวัตถุประสงค์เพื่อลดความเสี่ยง
ทั้งนี้ กองทุนจะไม่ลงทุนใน Structured Note
กองทุนนี้จะลงทุนครั้งเดียว โดยจะถือทรัพย์สินที่ลงทุนไว้จนครบอายุโครงการของกองทุนรวม (buy-and-hold fund)

ประมาณการอัตราดอกเบี้ยที่ผู้ถือหน่วยลงทุนอัตโนมัติ มีรายละเอียดของตราสารที่จะลงทุน ดังนี้

“
อย่าพลาด
กับโอกาสรับผลตอบแทนดีๆ
จาก BP2/24 (AI)
”

เสนอขาย
ครั้งเดียว
11 - 16 ม.ค.
2567

ประเภททรัพย์สินที่กองทุนจะลงทุน ⁽¹⁾	ประเทศ ผู้ออกตราสาร	อันดับความน่าเชื่อถือ ตราสารหรือผู้ออกตราสาร ⁽⁵⁾		ประมาณการ ผลตอบแทนของ ตราสารต่อปี ⁽²⁾ (%)	สัดส่วน การลงทุนโดย ประมาณ ⁽¹⁾ (%)	ประมาณการ ผลตอบแทนที่กองทุน จะได้รับต่อปี ⁽¹⁾ (%)
		National Rating	International Rating			
ตราสารหนี้ภาครัฐ ⁽²⁾		AAA	-	2.2000%	1.00%	0.02%
เงินฝาก/ตราสารหนี้ที่เป็นการลงทุนในต่างประเทศ หรือมีความเสี่ยงในต่างประเทศ ⁽¹⁾						
เงินฝาก Qatar National Bank	กาตาร์	-	S&P: A	2.6500%	19.00%	0.50%
เงินฝาก Deutsche Bank	สิงคโปร์	-	Moody's: ST P-1	2.5000%	19.00%	0.48%
ตราสารหนี้ Woori Bank	เกาหลีใต้	-	Moody's: ST P-1	2.4000%	9.00%	0.22%
ตราสารหนี้ Industrial and Commercial Bank of China	จีน	-	Fitch: ST F1	2.4500%	14.00%	0.34%
ตราสารหนี้ Agricultural Bank of China	จีน	-	Fitch: ST F1	2.3500%	8.50%	0.20%
ตราสารหนี้ China Construction Bank	จีน	-	Fitch: ST F1	2.5300%	14.00%	0.35%
ตราสารหนี้ภาคเอกชนที่เป็นการลงทุนในประเทศ ⁽¹⁾						
Asia Sermkij Leasing PCL	-	TRIS: A	-	2.7800%	6.00%	0.17%
Mitr Phol Sugar Corporation., Ltd.	-	TRIS: A+	-	2.6300%	9.00%	0.24%
เงินฝาก ⁽³⁾				0.4000%	0.50%	0.002%
รวม					100.00%	2.52%
ประมาณการค่าใช้จ่าย ⁽⁴⁾						0.32%
ประมาณการผลตอบแทนที่ผู้ถือหน่วยลงทุนจะได้รับโดยเฉลี่ย (ต่อปี)						2.20%

⁽¹⁾ บริษัทจัดการจะจัดซื้อสินทรัพย์ในการเปลี่ยนแปลงทรัพย์สินที่ลงทุนหรือสัดส่วนการลงทุนได้ต่อเมื่อเป็นการดำเนินการภายใต้สถานการณ์ที่จำเป็นและสมควร เพื่อรักษาผลประโยชน์ของผู้ลงทุนเป็นสำคัญ โดยไม่ทำให้ความเสี่ยงของทรัพย์สินที่ลงทุนเปลี่ยนแปลงไปอย่างมีนัยสำคัญ โดยบริษัทจัดการอาจพิจารณาการลงทุนในตราสารหนี้ที่อื่นแทน และ/หรือเพิ่มเติมจากตราสารที่ระบุไว้ข้างต้นได้ เช่น เงินฝาก หรือตราสารหนี้ที่เป็นการลงทุนในต่างประเทศหรือมีความเสี่ยงในต่างประเทศของ ICBC Asia/ FAB/ ENBD/ BOC/ BOCOM/ CDB/ CMB/ CBQ/ BEA/ MARK/ UOB(HK)/ Shinhan/ PT Bank Rakyat/ CNCB/ BBNI/ MASQ/ CCBA/ BOCHK/ ADCB/ SCBT/ KKP/ SNB เงินฝากหรือตราสารหนี้สถาบันการเงินในประเทศของ BBL/ SCBT/ TISCO/ KKP/ BAY/ TTB/ GHB/ GSB/ SCBT/ MST ตราสารหนี้ภาคเอกชนที่เป็นการลงทุนในประเทศของ SC/ TLT/ PL/ KSL/ MINT/ BJC/ CPN/ CPF/ CPALL/ CPFT/ BANPU เป็นต้น หรือตราสารหนี้ภาครัฐต่างประเทศที่เป็นการลงทุนในประเทศ หรือตราสารที่อยู่ภายใต้การคุ้มครองการลงทุนของ บลจ.บัวหลวง ทั้งนี้ การเปลี่ยนแปลงดังกล่าวอาจทำให้ผู้ถือหน่วยลงทุนไม่ได้รับผลตอบแทนตามอัตราที่ประมาณการไว้

⁽²⁾⁽³⁾ แหล่งที่มาของข้อมูลจาก Quotation ของผู้ออกตราสาร และ/หรือ ThaiBMA และเงินฝากออมทรัพย์ของธนาคารกรุงเทพ ณ วันที่ 9 มกราคม 2567

⁽⁴⁾ ค่าใช้จ่ายของกองทุน (รวมค่าธรรมเนียมการจัดการแล้ว) สามารถเปลี่ยนแปลงตามความเหมาะสม ในกรณีที่กองทุนได้รับผลตอบแทนสูงกว่าที่ได้เปิดเผยไว้ตอนเสนอขายหน่วยลงทุน บริษัทจัดการอาจเรียกเก็บค่าธรรมเนียมการจัดการเพิ่มเติมได้ โดยรวมแล้วไม่เกิน 0.4280% ต่อปีของมูลค่าจดทะเบียนกองทุน

⁽⁵⁾ ข้อมูลที่มีการเผยแพร่ล่าสุด ซึ่งระหว่างการลงทุนอันดับความน่าเชื่อถือของผู้ออกตราสารอาจเปลี่ยนแปลงได้

หมายเหตุ หากไม่สามารถลงทุนให้เป็นที่กำหนดไว้เนื่องจากสภาวะตลาดมีการเปลี่ยนแปลงไป หรือโครงสร้าง/ อัตราภาษี/ ภาวะภาษีที่เกี่ยวข้องกับการลงทุนในตราสารมีการเปลี่ยนแปลงอย่างมีนัยสำคัญผู้ถือหน่วยลงทุนอาจไม่ได้รับผลตอบแทนตามอัตราที่โฆษณาไว้ และ/หรือ บริษัทจัดการอาจไม่รับซื้อคืนหน่วยลงทุนตามอัตราที่โฆษณาไว้

สอบถามรายละเอียดเพิ่มเติม หรือขอรับหนังสือชี้ชวนได้ที่
ธนาคารกรุงเทพ หรือโทร.1333 www.bangkokbank.com
บลจ.บัวหลวง หรือโทร. 0 2674 6488 กด 8 www.bblam.co.th



คำเตือน: การลงทุนมีทั้งการฝากเงินและมีความเสี่ยงที่ผู้ลงทุนอาจไม่ได้รับเงินลงทุนคืนเต็มจำนวนเมื่อไถ่ถอน (ไม่คุ้มครองเงินต้น) / ผู้ลงทุนต้องศึกษาและทำความเข้าใจลักษณะสินค้า ข้อมูลสำคัญ นโยบายการลงทุน เงื่อนไขผลตอบแทน ความเสี่ยง ก่อนการตัดสินใจลงทุน / กองทุนไม่มีความเสี่ยงจากอัตราแลกเปลี่ยนเนื่องจากมีการป้องกันความเสี่ยงจากอัตราแลกเปลี่ยนทั้งหมดหรือเกือบทั้งหมด / หากไม่สามารถลงทุนให้เป็นไปตามที่กำหนดไว้ เนื่องจากสภาวะตลาดมีการเปลี่ยนแปลงไปผู้ลงทุนอาจไม่ได้รับผลตอบแทนตามอัตราที่โฆษณาไว้ / กองทุนนี้เป็นกองทุนรวมสำหรับผู้ลงทุนที่มีโช้รายย่อยและมีผู้เงินลงทุนสูงเท่านั้น / ผู้ลงทุนไม่สามารถขายคืนหน่วยลงทุนนี้ในช่วงเวลาประมาณ 6 เดือนได้ ดังนั้น หากมีใจจึยลาที่ส่งผลกระทบต่อการลงทุนดังกล่าว ผู้ลงทุนอาจสูญเสียเงินลงทุนจำนวนมาก



Scan เพื่อดู Factsheet

"โรงงานใหม่แปรรูปสาธิตรายใหญ่ และมีเทคโนโลยีการผลิตที่ทันสมัยที่สุดในประเทศ"



ดร.ชาญกฤษ เดชวิทักษ์

รองประธานกรรมการบริหารและกรรมการผู้จัดการ
บริษัท ที เอส ฟลาวมิลล์ จำกัด (มหาชน)





อินไซด์

Business


OR มอบของขวัญวันเด็ก และผ้าห่มกันหนาวให้แก่โรงเรียนชุมชนพื้นที่จังหวัดลำปาง และเชียงใหม่



PTG เซ็น MOU ศาลเยาวชนและครอบครัว จ.ชลบุรี เปิดโครงการ "สร้างอาชีพ ปั้นบาริสต้า กับกาแฟพันธุ์ไทย"



SCB WEALTH พนักงานคอลลิเออร์ส ตั้งที่ปรึกษาลงทุนอสังหาริมทรัพย์ ในต่างประเทศให้ลูกค้าเวลล์



บ. โทร มูฟ เอช ยูนิเวอร์แซล คอมมิวนิเคชั่น จำกัด ชำระเงินค่าคลื่นความถี่ 700 MHz งวดที่ 4 จำนวน 1,881.488 ล้านบาท



สรุป

ภาพรวมตลาด

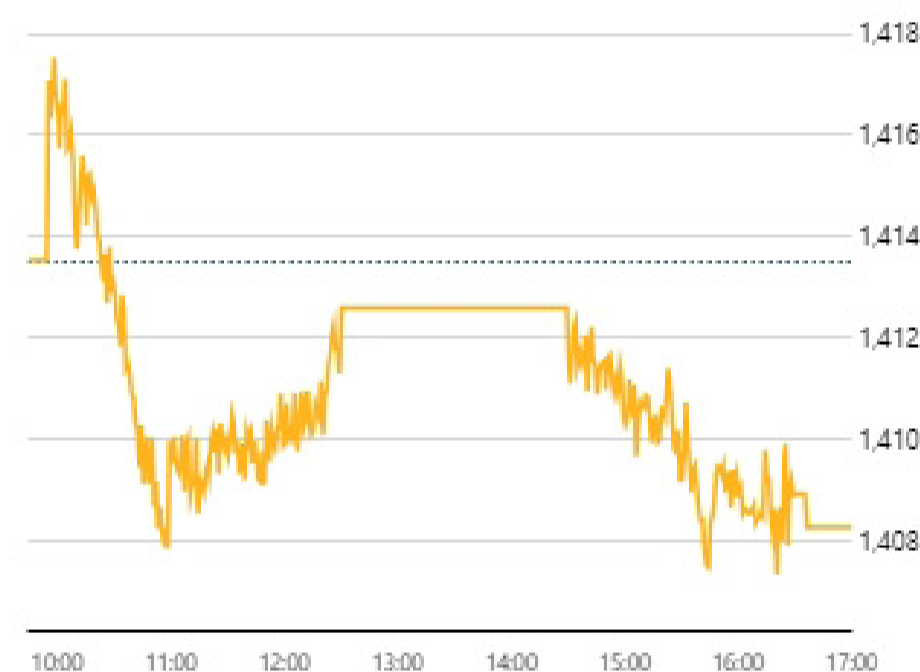
ดัชนี

SET FTSE SET/FTSE ASEAN

ข้อมูลล่าสุด 11 ม.ค. 2567 17:27:13
สถานะตลาด : Closed

ดัชนี	ล่าสุด	เปลี่ยนแปลง	เปิด	สูงสุด	ต่ำสุด	ปริมาณ ('000 หุ้น)	มูลค่า (ล้านบาท.)
SET	1,408.24	-5.28 (-0.37%)	1,417.30	1,417.64	1,407.26	11,955,466	35,536.61
SET50	863.87	-3.12 (-0.36%)	869.43	869.83	862.70	724,301	21,226.03
SET50FF	860.08	-2.41 (-0.28%)	864.85	865.76	858.86	724,301	21,226.03
SET100	1,915.10	-8.01 (-0.42%)	1,928.40	1,929.24	1,912.90	1,184,973	25,647.20
SET100FF	1,908.04	-6.66 (-0.35%)	1,919.72	1,921.23	1,905.73	1,184,973	25,647.20
sSET	896.21	-7.69 (-0.85%)	904.95	905.86	895.37	783,734	2,526.51
SETCLMV	852.42	+0.13 (+0.02%)	853.92	855.30	850.49	386,222	13,051.21
SETHD	1,121.23	-0.12 (-0.01%)	1,123.94	1,126.60	1,119.85	470,638	6,139.77
SETESG	916.33	-3.14 (-0.34%)	922.10	922.66	915.13	1,195,573	22,943.73
SETWB	830.17	-4.56 (-0.55%)	837.94	837.96	828.05	330,724	7,783.78
mai	415.50	-2.68 (-0.64%)	419.72	421.52	415.50	1,226,074	2,150.74

SET



หมายเหตุ

- ข้อมูลเพื่อการศึกษาระดับสูงหรือใช้งานส่วนบุคคลเท่านั้น ไม่ใช่เพื่อประกอบการซื้อขายหลักทรัพย์
- ข้อมูลปริมาณและมูลค่าสิ้นวันหลังเวลา 17.35 น. เป็นข้อมูลที่มีการซื้อขาย DRx

ภาพรวมภาวะตลาด		ข้อมูลล่าสุด 11 ม.ค. 2567 17:27:13			
		SET		mai	
สถานะ	หลักทรัพย์	ปริมาณ ('000 หุ้น)	หลักทรัพย์	ปริมาณ ('000 หุ้น)	
▲ เพิ่มขึ้น	165	737,024	62	624,257	
↔ ไม่เปลี่ยนแปลง	172	601,822	43	131,621	
▼ ลดลง	311	1,742,426	104	342,180	
จำนวนรายการ	SET	446,020	mai	114,799	

ผลการดำเนินงาน		ข้อมูล ณ วันที่ 10 ม.ค. 2567	
		SET	mai
มูลค่าหลักทรัพย์ตามราคาตลาด (ลบ.)		17,403,284.70	436,280.58
อัตราหมุนเวียนปริมาณการซื้อขาย (YTD) (%)		4.35	1.94
P/E (เท่า)		18.37	111.36
P/BV (เท่า)		1.36	2.21
อัตราเงินปันผลตอบแทน (%)		3.33	1.50
กำไรสุทธิต่อหุ้น		76.95	3.76

%การเปลี่ยนแปลงของดัชนี		ข้อมูล ณ วันที่ 10 ม.ค. 2567	
		SET	mai
ในรอบ 3 เดือนล่าสุด		-1.46%	-2.23%
ในรอบ 6 เดือนล่าสุด		-5.57%	-8.53%
YTD (Year to Date)		-0.16%	+1.60%

หมายเหตุ

- ไม่รวมหลักทรัพย์ที่ไม่มีการซื้อขาย
- หลักทรัพย์ต่างประเทศจะไม่ถูกรวมในการคำนวณข้อมูล อัตราส่วนราคาปิดต่อกำไรต่อหุ้น อัตราส่วนราคาตลาดต่อมูลค่าหุ้นทางบัญชี อัตราเงินปันผลตอบแทน มูลค่าหลักทรัพย์ตามราคาตลาด และอัตราหมุนเวียนปริมาณการซื้อขาย
- ไม่นำหลักทรัพย์ในหมวดกองทุนรวมของหลักทรัพย์เข้าร่วมคำนวณ (มีผลตั้งแต่ 31 มีนาคม 2552 เป็นต้นไป)

10 อันดับ สูงสุด

มูลค่าซื้อขาย 10 อันดับ

หลักทรัพย์	ล่าสุด	เปลี่ยนแปลง	มูลค่า AOM ('000 บาท)
☆ KBANK	129.00	-0.50 (-0.39%)	1,483,097.80
☆ BBL	149.50	-0.50 (-0.33%)	1,168,483.05
☆ AOT	62.50	-0.50 (-0.79%)	1,134,623.90
☆ COM7	23.20	-1.40 (-5.69%)	1,076,745.91
☆ CPALL	54.25	0.00 (0.00%)	946,954.40
☆ SCC	289.00	-4.00 (-1.37%)	906,444.80
☆ PTTEP	149.00	+1.00 (+0.68%)	818,760.50
☆ BDMS	27.75	0.00 (0.00%)	789,173.80
☆ ADVANC	217.00	+1.00 (+0.46%)	700,911.30
☆ DELTA	84.25	-0.75 (-0.88%)	660,054.95

ปริมาณซื้อขาย 10 อันดับ

หลักทรัพย์	ล่าสุด	เปลี่ยนแปลง	ปริมาณ AOM (หุ้น)
☆ ITD	0.67	-0.06 (-8.22%)	134,807,300
☆ SIRI	1.79	-0.03 (-1.65%)	104,138,300
☆ AWC	4.06	-0.06 (-1.46%)	94,584,500
☆ TTB	1.62	0.00 (0.00%)	90,402,200
☆ XPG	1.23	-0.02 (-1.60%)	78,373,500
☆ JAS	2.20	0.00 (0.00%)	77,674,900
☆ CRANE	1.24	+0.11 (+9.73%)	46,938,000
☆ WHA	4.94	0.00 (0.00%)	46,464,900
☆ CKP	3.92	+0.28 (+7.69%)	46,144,400
☆ BEAUTY	0.59	-0.04 (-6.35%)	45,936,400

ราคาเพิ่มขึ้น 10 อันดับ

หลักทรัพย์	ล่าสุด	เปลี่ยนแปลง	ปริมาณ AOM (หุ้น)
☆ MIPF	14.70	+3.30 (+28.95%)	3,000
☆ WIN	0.73	+0.13 (+21.67%)	37,482,200
☆ WGE	0.85	+0.10 (+13.33%)	7,656,200
☆ SLP	0.45	+0.04 (+9.76%)	1,393,000
☆ CRANE	1.24	+0.11 (+9.73%)	46,938,000
☆ VPO	0.81	+0.07 (+9.46%)	25,724,200
☆ DTCENT	1.87	+0.16 (+9.36%)	29,598,600
☆ GJS	0.26	+0.02 (+8.33%)	14,681,900
☆ CKP	3.92	+0.28 (+7.69%)	46,144,400
☆ CCET	2.30	+0.16 (+7.48%)	30,082,900

ราคาลดลง 10 อันดับ

หลักทรัพย์	ล่าสุด	เปลี่ยนแปลง	ปริมาณ AOM (หุ้น)
☆ MONO	1.03	-0.13 (-11.21%)	35,714,900
☆ CSS	1.13	-0.12 (-9.60%)	42,280,300
☆ PAF	1.44	-0.14 (-8.86%)	40,991,000
☆ JKN <small>o NP</small>	0.42	-0.04 (-8.70%)	11,480,600
☆ ITD	0.67	-0.06 (-8.22%)	134,807,300
☆ MICRO	2.72	-0.22 (-7.48%)	765,400
☆ TPOLY	0.67	-0.05 (-6.94%)	675,400
☆ SINGER	11.00	-0.80 (-6.78%)	15,597,800
☆ TGPRO	0.14	-0.01 (-6.67%)	14,172,800
☆ M-PAT	3.36	-0.24 (-6.67%)	2,300

mai

10 อันดับ สูงสุด

มูลค่าซื้อขาย 10 อันดับ

หลักทรัพย์	ล่าสุด	เปลี่ยนแปลง	มูลค่า AOM ('000 บาท)
☆ MASTER	62.75	+3.25 (+5.46%)	333,906.08
☆ ETE	1.36	+0.07 (+5.43%)	179,512.53
☆ 24CS	1.65	+0.22 (+15.38%)	140,428.00
☆ SANKO	1.68	-0.10 (-5.62%)	68,604.23
☆ UEC	1.68	+0.10 (+6.33%)	58,916.22
☆ MVP	1.58	+0.04 (+2.60%)	58,873.12
☆ SCL	1.79	-0.02 (-1.10%)	58,809.92
☆ JPARK	7.15	-0.10 (-1.38%)	58,371.62
☆ SRS	12.20	+0.90 (+7.96%)	51,418.54
☆ DITTO	26.75	-0.75 (-2.73%)	49,704.90

ปริมาณซื้อขาย 10 อันดับ

หลักทรัพย์	ล่าสุด	เปลี่ยนแปลง	ปริมาณ AOM (หุ้น)
☆ ETE	1.36	+0.07 (+5.43%)	120,447,000
☆ 24CS	1.65	+0.22 (+15.38%)	85,368,200
☆ BROOK	0.60	+0.02 (+3.45%)	77,857,000
☆ GTV	0.20	0.00 (0.00%)	62,818,700
☆ SK	0.73	-0.04 (-5.19%)	47,140,800
☆ SANKO	1.68	-0.10 (-5.62%)	41,375,300
☆ KGEN	0.99	+0.02 (+2.06%)	39,487,700
☆ UEC	1.68	+0.10 (+6.33%)	34,828,300
☆ MVP	1.58	+0.04 (+2.60%)	34,819,600
☆ SCL	1.79	-0.02 (-1.10%)	33,787,400

ราคาเพิ่มขึ้น 10 อันดับ

หลักทรัพย์	ล่าสุด	เปลี่ยนแปลง	ปริมาณ AOM (หุ้น)
☆ CRD	0.60	+0.14 (+30.43%)	7,210,300
☆ 24CS	1.65	+0.22 (+15.38%)	85,368,200
☆ TVT	0.48	+0.05 (+11.63%)	7,483,400
☆ SRS	12.20	+0.90 (+7.96%)	4,261,700
☆ STOWER <small>๑</small>	0.14	+0.01 (+7.69%)	1,209,900
☆ SR	0.70	+0.05 (+7.69%)	47,300
☆ UREKA	0.64	+0.04 (+6.67%)	15,534,500
☆ UEC	1.68	+0.10 (+6.33%)	34,828,300
☆ CHEWA	0.52	+0.03 (+6.12%)	3,741,400
☆ BC	1.12	+0.06 (+5.66%)	734,900

ราคาลดลง 10 อันดับ

หลักทรัพย์	ล่าสุด	เปลี่ยนแปลง	ปริมาณ AOM (หุ้น)
☆ NEWS <small>๑</small>	0.01	-0.01 (-50.00%)	25,751,900
☆ PROS	1.60	-0.25 (-13.51%)	19,206,600
☆ ASN	1.60	-0.23 (-12.57%)	134,000
☆ AMARC	1.51	-0.14 (-8.48%)	6,058,200
☆ BGT	0.92	-0.07 (-7.07%)	6,847,300
☆ ARIP	0.89	-0.06 (-6.32%)	2,350,700
☆ TURTLE	6.20	-0.40 (-6.06%)	300
☆ SANKO	1.68	-0.10 (-5.62%)	41,375,300
☆ PTC	2.14	-0.12 (-5.31%)	609,600
☆ SK	0.73	-0.04 (-5.19%)	47,140,800

มูลค่าซื้อขาย ตามกลุ่มนักลงทุน

SET mai

มูลค่าการซื้อขายตามกลุ่มนักลงทุน (SET)

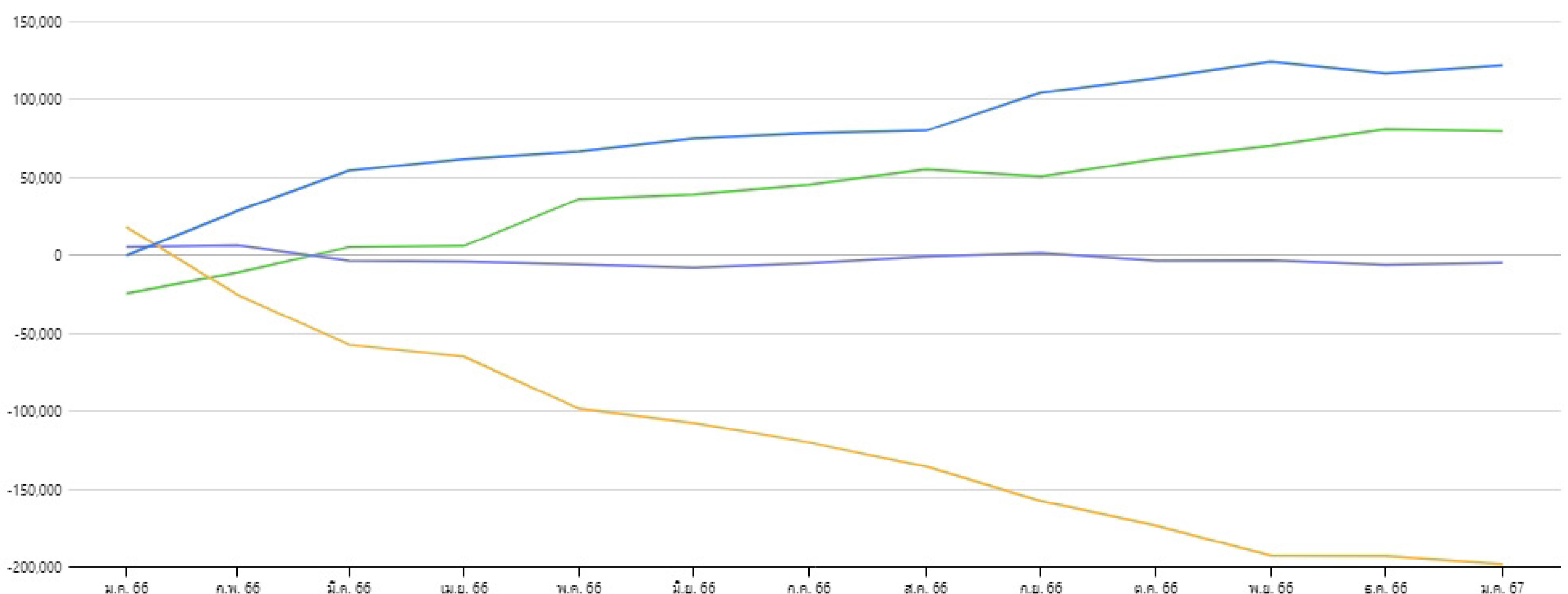
หน่วย : ล้านบาท

นักลงทุน	วันที่ 11 ม.ค. 2567					01 ม.ค. 2567 - 11 ม.ค. 2567					01 ม.ค. 2567 - 11 ม.ค. 2567				
	ซื้อ	%	ขาย	%	สุทธิ	ซื้อ	%	ขาย	%	สุทธิ	ซื้อ	%	ขาย	%	สุทธิ
สถาบันในประเทศ	3,257.40	9.17	3,387.27	9.53	-129.87	37,706.89	10.68	39,005.71	11.05	-1,298.82	37,706.89	10.68	39,005.71	11.05	-1,298.82
บัญชีบริษัทหลักทรัพย์	2,440.10	6.87	2,431.53	6.84	8.56	25,905.70	7.34	24,639.30	6.98	1,266.39	25,905.70	7.34	24,639.30	6.98	1,266.39
นักลงทุนต่างประเทศ	18,609.37	52.37	19,675.73	55.37	-1,066.36	177,390.85	50.25	183,649.42	52.02	-6,258.57	177,390.85	50.25	183,649.42	52.02	-6,258.57
นักลงทุนในประเทศ	11,229.74	31.60	10,042.07	28.26	1,187.66	112,014.42	31.73	105,723.41	29.95	6,291.00	112,014.42	31.73	105,723.41	29.95	6,291.00

มูลค่าการซื้อขายสุทธิสะสมตามกลุ่มนักลงทุนย้อนหลัง 1 ปี

ข้อมูล ณ วันที่ 11 ม.ค. 2567

มูลค่า (ล้านบาท)


 สถาบันในประเทศ X

 บัญชีบริษัทหลักทรัพย์ X

 นักลงทุนต่างประเทศ X

 นักลงทุนในประเทศ X

มูลค่าซื้อขาย

ตามกลุ่มนักลงทุน

SET mai

มูลค่าการซื้อขายตามกลุ่มนักลงทุน (mai)

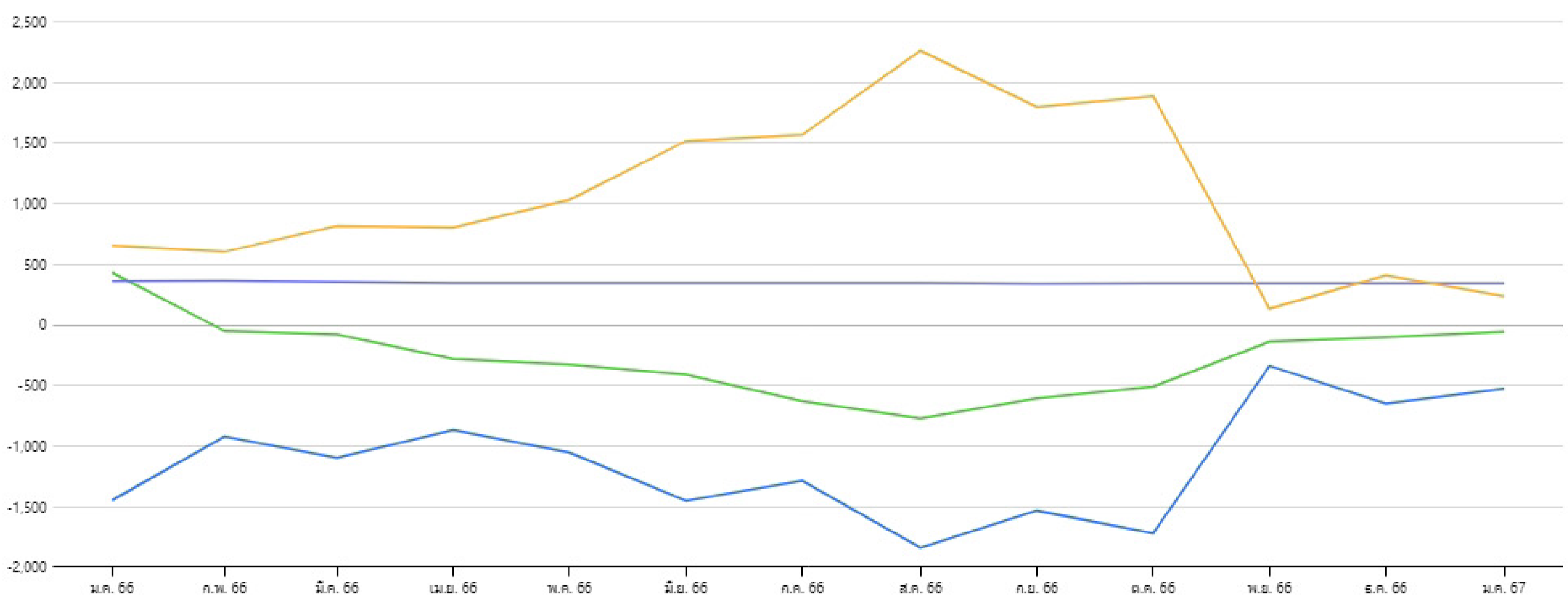
หน่วย : ล้านบาท

นักลงทุน	วันที่ 11 ม.ค. 2567					01 ม.ค. 2567 - 11 ม.ค. 2567					01 ม.ค. 2567 - 11 ม.ค. 2567				
	ซื้อ	%	ขาย	%	สุทธิ	ซื้อ	%	ขาย	%	สุทธิ	ซื้อ	%	ขาย	%	สุทธิ
สถาบันในประเทศ	27.88	1.30	24.66	1.15	3.22	375.27	2.25	326.11	1.96	49.16	375.27	2.25	326.11	1.96	49.16
บัญชีบริษัทหลักทรัพย์	0.47	0.02	0.38	0.02	0.10	25.35	0.15	24.94	0.15	0.40	25.35	0.15	24.94	0.15	0.40
นักลงทุนต่างประเทศ	278.98	12.97	219.67	10.21	59.32	1,994.87	11.98	2,105.53	12.65	-110.66	1,994.87	11.98	2,105.53	12.65	-110.66
นักลงทุนในประเทศ	1,843.40	85.71	1,906.03	88.62	-62.63	14,254.77	85.61	14,193.67	85.25	61.10	14,254.77	85.61	14,193.67	85.25	61.10

มูลค่าการซื้อขายสุทธิสะสมตามกลุ่มนักลงทุนย้อนหลัง 1 ปี

ข้อมูล ณ วันที่ 11 ม.ค. 2567

มูลค่า (ล้านบาท)


 สถาบันในประเทศ X

 บัญชีบริษัทหลักทรัพย์ X

 นักลงทุนต่างประเทศ X

 นักลงทุนในประเทศ X

HOONINSIDE

HOONINSIDE

ระดมทุนกว่า
10 ล้านเหรียญสหรัฐ
จาก Koo Group

บล.พาย
สู่การเป็น...ผู้นำ

แพลตฟอร์มบริหาร
ความมั่งคั่ง
และการลงทุนระดับภูมิภาค

pi
Investing, simplified.

ติดตาม Magazine Hooninside ได้แล้ววันนี้



WWW.HOONINSIDE.COM



LINE : HOONINSIDE

NEWSCENTER

PROGRAM NEWS CENTER



@HOONINSIDE

ติดต่อฝ่ายโฆษณา 02-276-5976 คุณนุ้ย
E-mail: reporter@hooninside.com



@HOONINSIDE