

H O O N I N S I D E

นายณพวีร์ พุกกะมาน

นักลงทุนและผู้ก่อตั้ง

Creative Investment Space (CIS)



ปี 67 หุ่น

เทคโนโลยี บิทคอยน์ ทองคำ

โดดเด่น!

ดักทิศทาง

นโยบายการเงิน **ลดดอกเบี้ย**



ที่ปรึกษา
ชาलगอง ปัทมพงศ์
ภัทธีรา ดิษฐรุ่งธีรเทพ
สาธิต วรรณศิลป์
พิพัฒน์ นวสวัสดิ์
เทวัญ จงกลรอด
รณพงศ์ มีทอง
ภากร ยิ่งแจ่ม

บรรณาธิการบริหาร
ประสิทธิ์ กรโชคนันต์

หัวหน้าข่าว
อัญญา ศิริรอง

กองบรรณาธิการ
ณภัค ภัทรสุปรีดี

กราฟิก
วิชุดพล นาคสุข
ศิวีลา สอบใหม่
ศักดาจรัส จันทร์อินท

ติดต่อโฆษณา
คุณนุ้ย
02-276-5976
E-mail :
reporter@hooninise.com

CONTENT

ข่าวจากปก	04
ข่าวบริษัทจดทะเบียน	08
ข่าวการเงิน	18
อินไซด์ Business	25
สรุปการซื้อขาย	26



MAGAZINE HOONINSIDE

new stock aexchange / ipo mai / interview / social biz / tip & more



GUNKUL

not only the energy, we care

เป็นผู้นำด้านธุรกิจพลังงานทดแทน
อุปกรณ์ และระบบไฟฟ้าแบบครบวงจร
ด้วยเทคโนโลยีและนวัตกรรมที่ทันสมัย
เพื่อพัฒนาโครงสร้างพื้นฐาน
ให้แข็งแกร่งอย่างยั่งยืน

และเป็นผู้นำด้านธุรกิจกัญชกัญชาในระดับสากล
เพื่อเสริมสร้างคุณภาพชีวิตและสุขภาพที่ดี

ศุภชา ดำรงปิยวุฒิ

ประธานกรรมการบริหาร
บริษัท กันกุลเอ็นจิเนียริ่ง จำกัด (มหาชน)



บริษัท กันกุลเอ็นจิเนียริ่ง จำกัด (มหาชน)

1177 อาคารเฟิร์ล แบงก์ค็อก ชั้น 8 ถนนพหลโยธิน แขวงพญาไท เขตพญาไท กรุงเทพมหานคร 10400

โทร.0-2242-5800 (อัตโนมัติ)



ปี 67 หุ่นเทคโนโลยี - บิทคอยน์ - ทองคำ โดดเด่น ดักทิศทางนโยบายการเงินลดดอกเบี้ย

นักลงทุนรุ่นใหม่มองหุ่นเทคโนโลยีขนาดกลางและสินทรัพย์ดิจิทัล
“**บิทคอยน์**” เป็นสินทรัพย์ที่มีโอกาสเติบโตสูงในปี 2567 จากนโยบายการเงินของธนาคารกลางสหรัฐฯ ที่เข้าสู่แนวโน้มผ่อนคลาย ด้านทองคำและหุ่นเทคโนโลยีขนาดใหญ่ ยังสามารถเทรดทำกำไรได้ **ส่วนสินทรัพย์อื่นที่ต้องจับตา คือ ตลาดหุ้นจีน เวียดนาม และ ตลาดหุ้นไทย**

นายณพวีร์ พุกกะมาน

นักลงทุนและผู้ก่อตั้ง Creative Investment Space (CIS)

สถาบันให้ความรู้ด้านนวัตกรรมการลงทุนรูปแบบใหม่ เปิดเผยว่ามองภาพใหญ่ของการลงทุนในปี 2567 จะเป็นปีที่นโยบายการเงินของธนาคารกลางสหรัฐอเมริกา (FED) เข้าสู่ภาวะผ่อนคลาย หลังจากที่แรงกดดันอัตราเงินเฟ้อเริ่มลดลงและตลาดกำลังมองว่าธนาคารกลางสหรัฐฯ มีโอกาสจะเริ่มปรับลดดอกเบี้ยเร็วขึ้นในเดือนมีนาคมปี 2567 จากเดิมที่คาดว่าจะเริ่มเห็นในช่วงกลางปีหน้าเป็นต้นไป



ประกอบกับบทวิเคราะห์จากสำนักวิจัยเศรษฐกิจต่าง ๆ มองไปในทิศทางเดียวกันว่าธนาคารกลางสหรัฐฯ มีโอกาสจะลดดอกเบี้ยอย่างรวดเร็ว ซึ่งปัจจัยดังกล่าวจะทำให้ตลาดการลงทุนมีสภาพคล่องกลับเข้ามาอีกครั้ง และเม็ดเงินฟันด์โฟลว์น่าจะไหลกลับมายังสินทรัพย์เสี่ยงมากขึ้น หลังจากที่อยู่ในปี 2566 เม็ดเงินฟันด์โฟลว์ไหลไปลงทุนในพันธบัตรรัฐบาลสหรัฐฯ ที่ให้ผลตอบแทนสูงมากกว่า

สำหรับตลาดหุ้นสหรัฐฯ ยังมีความไม่แน่นอนในส่วนของเศรษฐกิจที่จะเข้าสู่ภาวะถดถอยหรือไม่ และกลุ่มหุ้นเทคโนโลยีขนาดใหญ่ที่ปรับตัวขึ้นสูงในปีนี้ แม้จะยังมีปัจจัยบวกหนุนจากกระแสของเอไอ แต่ไอพีซีดีอาจจะเริ่มจำกัดแล้ว จึงมองว่าหุ้นเทคโนโลยีขนาดกลางและขนาดเล็ก ที่อยู่ในช่วงมากกว่าสองปี มีโอกาสจะกลับมา Outperform ได้

“ หุ้นเทคโนโลยีที่เป็น Growth Stock เป็นกลุ่มที่ได้รับผลกระทบจากการขึ้นดอกเบี้ยของธนาคารกลางสหรัฐฯ แต่ถ้าสภาพคล่องเริ่มกลับเข้ามาในสินทรัพย์เสี่ยง มีโอกาสสูงที่หุ้นในกลุ่มดังกล่าวจะมีเม็ดเงินลงทุนเข้ามาจากปัจจัยพื้นฐาน และงบการเงินที่กลับเข้าสู่ภาวะปกติ หลังการแพร่ระบาดของไวรัสโควิดจบลงและราคาหุ้นอยู่ในระดับที่น่าสนใจ เพราะปรับฐานมากกว่าสองปีแล้ว และขณะนี้ราคาหุ้นเริ่มไม่ทำจุดต่ำสุดใหม่แล้ว ” นายณพวิธ กล่าว

นอกจากนี้ ราคากองทุนรวม ETF ในกลุ่มของ ARK Invest ซึ่งลงทุนในหุ้นเทคโนโลยีขนาดเล็กปรับตัวขึ้นแรงตลอดเดือนพฤศจิกายน 2566 ที่ผ่านมาน่าบ่งบอกว่าเริ่มมีแรงซื้อกลับเข้ามาในหุ้นกลุ่ม Growth Stock แล้ว การที่มีไอพีซีดีค่อนข้างมากและได้แรงหนุนจากพีดีพีที่กลับมา

มองว่าหุ้นกลุ่มเทคโนโลยีขนาดกลางและขนาดเล็ก เป็นตัวเลือกที่น่าสนใจกว่าหุ้นเทคโนโลยีขนาดใหญ่ที่สามารถเทรดระยะสั้นถึงกลางได้ รวมถึงหุ้นกลุ่มมูลค่าในสหรัฐฯ ที่อาจได้รับผลกระทบจากเศรษฐกิจถดถอย



ขณะที่ สินทรัพย์ดิจิทัล “บิทคอยน์”

จะเป็นอีกสินทรัพย์ที่น่าสนใจ โดยมีปัจจัยหนุนจากการเกิด **Bitcoin Halving** ซึ่งทุกครั้งที่เกิดเหตุการณ์นี้ราคาบิทคอยน์จะสร้างจุดสูงสุดใหม่ รวมถึงการมาของ **Bitcoin ETF** ซึ่งจะทำให้นักลงทุนสถาบันเข้ามาลงทุนในบิทคอยน์มากขึ้น

ทั้งนี้ มองบิทคอยน์ที่ราคาเหนือระดับ **40,000 ดอลลาร์สหรัฐฯ** ถือว่ารับกับข่าวการตั้ง **Bitcoin ETF** มาแล้วพอสมควร ทำให้มีโอกาสสูงที่ราคาจะย่อตัวลง หลังจากมีการประกาศรับรองอย่างเป็นทางการ โดย **ประเมินแนวรับต่ำสุดไม่น่าจะต่ำกว่า 28,000 ดอลลาร์สหรัฐฯ** สามารถที่จะทยอยสะสมได้ และสามารถถือลงทุนได้ตั้งแต่หนึ่งปีขึ้นไป ส่วน **Altcoin อื่น ๆ** ยังไม่สามารถที่จะประเมินได้ว่าจะต้องรอจนกว่าจะเห็นความชัดเจนว่าเริ่มการลงทุนในสินทรัพย์ดิจิทัลจะปรับตามเทคโนโลยีใด

ส่วน “ทองคำ”

ถือว่าได้รับประโยชน์จากการที่นโยบายการเงินเริ่มผ่อนคลาย และธนาคารกลางของแต่ละประเทศ เริ่มทยอยสะสมทองคำเพื่อเตรียมรับความเสี่ยงทางด้านการเมืองระหว่างประเทศ ทำให้มีแนวโน้มสูงที่ทองคำจะเป็นขาขึ้นในปี 2567 อย่างไรก็ตามการที่ราคาขึ้นมาทำจุดสูงสุดใหม่ไปแล้วในปีนี้นี้ประเมินว่าอัฟไซด์ที่จะเกิดขึ้นอาจอยู่ในระดับประมาณ 10% โดยมีเป้าหมายอยู่ที่ 2,360 ดอลลาร์สหรัฐฯ



นายณพวีร์ กล่าวว่า ในปี 2567 ยังมีสินทรัพย์ที่ต้องจับตามสถานการณ์ ได้แก่ **ตลาดหุ้นจีน** หลังจากที่**เป็นขาลงมาตลอดทั้งปี 2566 และมีปัจจัยเสี่ยงหลายด้าน**

โดยในปีหน้า **ตลาดหุ้นจีน** มีโอกาสจะเป็นทั้งขาขึ้นและเป็นขาลงต่อได้ ขึ้นอยู่กับว่ารัฐบาลจีนจะมีนโยบายกระตุ้นเศรษฐกิจได้ดีพอที่จะทำให้ตลาดหุ้นฟื้นหรือไม่ ซึ่งหากตลาดหุ้นจีนกลับตัวเป็นขาขึ้นมักจะให้ผลตอบแทนที่สูงเสมอ แต่ตอนนี้ยังคงมีความเสี่ยงที่ไม่ชัดเจนเช่นกัน ทางด้าน **ตลาดหุ้นเวียดนาม** ยังคงมีความน่าสนใจในการลงทุนเสมอ แต่ด้วยความผันผวนของตลาดทำให้การถือลงทุนระยะยาวอาจมีความเสี่ยง **จึงแนะนำให้จับจังหวะซื้อขายเป็นระยะๆ โดยหากดัชนีตลาดหุ้นเวียดนามปรับตัวลงมาประมาณ 10-15% สามารถใช้เป็นโอกาสลงทุนได้**

ขณะที่ **ตลาดหุ้นไทย** มองว่าการลงทุนระยะสั้นตอนนี้ยังไม่น่าสนใจ แต่หากตลาดมีการปรับตัวลงมาในระดับ 1,200 จุด ในช่วงกลางปี มองเป็นโอกาสที่จะเข้าลงทุนระยะยาว

จากการที่มีหุ้นพื้นฐานดีหลายตัวลงมาในระดับที่แวลูเอชันน่าสนใจ แต่อัฟไซด์ในปีหน้าอาจจะยังไม่สูงมาก โดยคาดหวังในระดับ 10%



“ภาพรวมของการลงทุนปี 2567 ถือว่ามีหลายสินทรัพย์ที่น่าสนใจ แต่ยังต้องจับตาดูปัจจัยเสี่ยงทั้งภาวะเศรษฐกิจถดถอยตลอดจนการเมืองระหว่างประเทศ”

นายณพวีร์ กล่าว

TPOLY GROUP



ปฐมพล สาทธรพิทย์
ประธานเจ้าหน้าที่บริหาร และกรรมการผู้จัดการใหญ่
บมจ.ไทยโพลีคอนส์

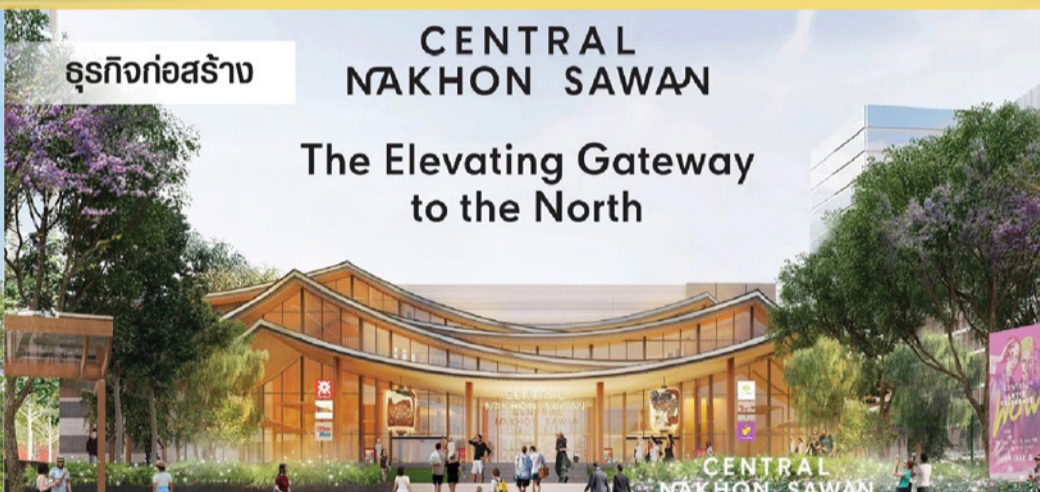


นันทกัญญา จันทรพลังศรี
ประธานกรรมการบริหาร
บมจ.ไทยโพลีคอนส์ และบริษัทในเครือ



เชิดศักดิ์ วัฒนวิจิตรกุล
กรรมการผู้จัดการใหญ่
บมจ.ทีพีซี แอสเสท โฮลดิ้ง

36 ปี แห่งความสำเร็จอย่างยั่งยืน



TPOLY GROUP



บริษัท ไทยโพลีคอนส์ จำกัด (มหาชน) และบริษัทในเครือ (Thai Polycons Public Company Limited and Affiliated Company)

ที่อยู่ : 2,4 ซอยประเสริฐมนูกิจ 29 แยก 8 ถนนประเสริฐมนูกิจ เขตลาดพร้าว กรุงเทพมหานคร 10230 (จามอินทรา14) โทร : 02-942-6491-6, 02-943-2930-8 แฟกซ์ : 02-942-6497-8 เว็บไซต์ : www.thaipolycons.co.th



SCGP

ปิดดีลถือหุ้น 70%
ใน Starprint Vietnam JSC
รุกบรรจุภัณฑ์กระดาษพรีเมียมคุณภาพสูง
ในอาเซียน



SCGP ปิดดีลเข้าถือหุ้นร้อยละ 70 ใน Starprint Vietnam JSC ผู้ผลิตบรรจุภัณฑ์กระดาษพรีเมียมคุณภาพสูงในประเทศเวียดนาม ที่มีฐานลูกค้าหลักเป็นบริษัทระดับโลก เพิ่มศักยภาพการให้บริการบรรจุภัณฑ์แบบครบวงจรในอาเซียน

นายวิชาญ จิตรภักดี ประธานเจ้าหน้าที่บริหาร บริษัทเอสซีจี แพคเกจจิ้ง จำกัด (มหาชน) หรือ SCGP เปิดเผยว่า ได้เข้าถือหุ้นร้อยละ 70 ใน Starprint Vietnam JSC (SPV) แล้วเสร็จเป็นที่เรียบร้อย เพื่อรุกขยายฐานบรรจุภัณฑ์กล่องกระดาษแข็งแบบพับได้ (Offset Folding Carton) ในประเทศเวียดนามที่มีศักยภาพเติบโตสูงรองรับตลาดในเวียดนามและภูมิภาคอาเซียน โดยการลงทุนดังกล่าวได้ดำเนินการผ่าน SCGP Solutions (Singapore) Pte. Ltd. (SCGPSS) ซึ่งเป็นบริษัทย่อยที่ SCGP ถือหุ้นทั้งหมด ใช้งบลงทุนทั้งสิ้น 676.08 พันล้านเวียดนามดอง หรือประมาณ 987.07 ล้านบาท

และจะเริ่มแสดงผลประกอบการของ SPV ในงบการเงินรวมตั้งแต่วันที่ 1 มกราคม 2567 เป็นต้นไป ทั้งนี้ บริษัทสตาร์ฟлекс จำกัด (มหาชน) หรือ Starflex ผู้ผลิตบรรจุภัณฑ์แบบอ่อนตัว (Flexible Packaging) ชั้นนำที่มีฐานการผลิตในประเทศไทย ถือหุ้นร้อยละ 25 ใน SPV และผู้ถือหุ้นเดิมของ SPV จะถือหุ้นร้อยละ 5 หลังจากการทำธุรกรรมครั้งนี้เสร็จสิ้น



SPV ถือเป็นผู้ผลิตกล่องบรรจุภัณฑ์แบบพับได้ชั้นนำในประเทศเวียดนาม มีกำลังการผลิตบรรจุภัณฑ์ด้วยระบบพิมพ์แบบออฟเซต 16,500 ตันต่อปี และกล่องบรรจุภัณฑ์แบบคงรูป 8 ล้านกล่องต่อปี จากฐานการผลิต 2 แห่งในนิคมอุตสาหกรรม Long Binh (Amata) ในจังหวัด Dong Nai ทางตอนใต้ของประเทศเวียดนาม โดยมีฐานลูกค้าส่วนใหญ่เป็นบริษัทที่มีชื่อเสียงระดับโลก ในตลาดสินค้าอุปโภคบริโภคที่กำลังเติบโตอย่างรวดเร็ว ซึ่งในปี 2565 SPV มีรายได้ 1,013 พันล้านเวียดนามดอง

หรือประมาณ 1,480 ล้านบาท มีกำไรรวมหลังหักภาษีประมาณ 92.5 พันล้านเวียดนามดอง หรือประมาณ 135 ล้านบาท และมีสินทรัพย์รวม 601 พันล้านเวียดนามดอง หรือประมาณ 885 ล้านบาท



“SPV จะเป็นฐานการผลิตกล่องบรรจุภัณฑ์คงรูปคุณภาพสูง (Rigid Boxes) แห่งแรกในภูมิภาคอาเซียนของ SCGP และเป็นฐานการผลิตกล่องบรรจุภัณฑ์แบบพับได้แห่งแรกในประเทศเวียดนามของ SCGP ที่จะช่วยเพิ่มศักยภาพด้านการให้บริการบรรจุภัณฑ์แบบครบวงจรของ SCGP ให้สามารถตอบสนองความต้องการที่เพิ่มขึ้นของฐานลูกค้าในประเทศเวียดนามและภูมิภาคอาเซียน และยังสนับสนุนการผนึกกำลังร่วมกันระหว่างธุรกิจของ SCGP ที่ตั้งขึ้นในระดับภูมิภาค” นายวิชาญ กล่าว

WAVE BCG

ผนัก "ไทยคม" นำศักยภาพเทคโนโลยีดาวเทียม หนุนบริหารจัดการตรวจสอบการปลูกข้าว แบบเปียกสลับแห้งในนาข้าว



เวฟ บีซีจี เอ็มไอยู ไทยคม หวังประสานความร่วมมือด้านวิชาการ งานวิจัยพัฒนาและเทคโนโลยีดาวเทียม มาใช้เพิ่มศักยภาพในการติดตามและตรวจสอบวิธีการปลูกข้าวแบบเปียกสลับแห้งในนาข้าว เพื่อลดการปล่อยก๊าซเรือนกระจก และประเมินคาร์บอนเครดิตโครงการปลูกข้าว



เมื่อวันที่ 18 ธันวาคม 2566 นายเจมส์ แอนดริว มอร์ ประธานเจ้าหน้าที่บริหาร บริษัท เวฟ บีซีจี จำกัด หรือ WAVE BCG ซึ่งเป็นบริษัทลูกของ บริษัทเวฟ เอกซ์โพเนนเชียล จำกัด (มหาชน) หรือ WAVE และนายติรพงศ์ คำเรืองฤทธิ์ กรรมการบริษัท ได้ลงนามในบันทึกข้อตกลงความร่วมมือ (เอ็มไอยู) กับบริษัท ไทยคม จำกัด (มหาชน) โดยนายปฐมภพ สุวรรณศิริ และนายวรวรรณณ์ วิไลวงษ์ ผู้รับมอบอำนาจกระทำการแทนบริษัท ให้เกียรติเข้าร่วมลงนาม

นายเจมส์ กล่าวว่า วัตถุประสงค์ของความร่วมมือนี้นี้ เพื่อที่จะสนับสนุนส่งเสริม และประสานความร่วมมือด้านวิชาการ ระหว่างหน่วยงานทั้งสอง ในการวิจัยพัฒนาทั้งเทคโนโลยี การบริการ

วิชาการ และบุคลากร เพื่อเพิ่มศักยภาพและขีดความสามารถในการบริหารจัดการด้านเกษตรกรรมและสิ่งแวดล้อมสำหรับโครงการปลูกข้าวแบบเปียกสลับแห้ง เพื่อลดการปล่อยก๊าซเรือนกระจก และการตรวจสอบแปลงข้าวแบบเปียกสลับแห้ง เพื่อติดตาม ตรวจสอบ และ ประเมินคาร์บอนเครดิตสำหรับโครงการปลูกข้าว

“การลงนามครั้งนี้ ทั้งสองฝ่ายได้ตระหนักถึงความสำคัญและมีความประสงค์จะร่วมมือกัน โดยไทยคมนำความรู้และความเชี่ยวชาญในด้านเทคโนโลยีดาวเทียม และอื่น ๆ ที่เกี่ยวข้องมาใช้ ในการติดตามและตรวจสอบวิธีการปลูกข้าวแบบเปียกสลับแห้งในนาข้าว โดยนำระบบวิทยาศาสตร์และเทคโนโลยี รวมถึงข้อมูลจำนวนมาก (Big Data) มาใช้งาน เพื่อมาประมวลผลโดยใช้ระบบวิเคราะห์ข้อมูล (Data Analytics System) จะนำส่งข้อมูลที่ได้จากระบบวิเคราะห์และแสดงผลข้อมูลเพื่อการใช้งานจริงในขั้นต่อไป เพื่อเป็นแนวทางการนำระบบวิทยาศาสตร์และเทคโนโลยีมาใช้ในการติดตาม และตรวจสอบวิธีการปลูกข้าวแบบเปียกสลับแห้งในนาข้าว (Scientific and technology Solution for Alternate wetting and drying (AWD))” นายเจมส์กล่าว

นายเจมส์ กล่าวอีกว่า บริษัท เวฟ บีซีจี เป็นผู้เชี่ยวชาญ ให้บริการการซื้อขายคาร์บอนเครดิต และให้บริการ Climate solution แบบครบวงจร ตั้งแต่การให้คำปรึกษาทั้งฝั่งผู้ซื้อและผู้ขาย พัฒนาโครงการ รวม

ไปถึงจัดหาคาร์บอนเครดิต ตลอดจนส่งเสริมสนับสนุนให้ ภาคส่วนต่างๆ ดำเนินกิจกรรมด้วยความใส่ใจเพื่อลดผลกระทบต่อโลกร้อน



นายปฐมภพ สุวรรณศิริ ประธานเจ้าหน้าที่บริหาร บมจ.ไทยคม กล่าว ว่า ไทยคมมีพันธกิจสำคัญในการดำเนินธุรกิจ ด้วยการนำเทคโนโลยีอวกาศมาต่อยอดเป็นโซลูชัน เพื่อสร้างประโยชน์สูงสุดให้กับหน่วยงานภาครัฐ และเอกชน ตลอดจนประเทศชาติ อีกทั้งยังมีกลยุทธ์ในด้าน ESG ที่คำนึงถึงความยั่งยืนให้เกิดขึ้นในทุกภาคส่วน ดังนั้น การร่วมมือกับ เวฟ บีซีจี ในครั้งนี้ จึงเป็นการต่อยอดพันธกิจของเรา ในการนำความเชี่ยวชาญในด้านดาวเทียมสำรวจระยะไกล และข้อมูลภูมิสารสนเทศมาวิเคราะห์ร่วมกับเทคโนโลยี Artificial Intelligence (AI) และ Machine Learning (ML) เพื่อส่งเสริมด้านการเกษตร และสิ่งแวดล้อมให้กับโครงการนี้ประสบความสำเร็จมากยิ่งขึ้นต่อไป



SKY บริษัทเทคโนโลยีชั้นนำด้านการให้บริการอุตสาหกรรมการบิน (Aviation Tech) ในประเทศไทย เพื่อยกระดับการบริการภายในสนามบิน และประสบการณ์การเดินทางที่ดีที่สุดให้กับผู้โดยสาร





THONBURI
HEALTHCARE
GROUP

THG

**ทุ่ม 675 ลบ. เพิ่มสัดส่วนการลงทุน
ในโครงการโรงพยาบาลธนบุรีรังสิต
("THRV") เป็น 55%**

บริษัท ธนบุรี เฮลท์แคร์ กรุ๊ป จำกัด (มหาชน) ("THG") เปิดเผยว่าตามมติที่ประชุมสามัญผู้ถือหุ้น ประจำปี 2565 ซึ่งประชุมเมื่อวันที่ 28 เมษายน 2565 ได้อนุมัติลงทุนในโครงการโรงพยาบาลธนบุรีรังสิต ("THRV") ด้วยเงินสดจำนวน 226 ล้านบาท และที่ดินจำนวน 4 ไร่ เนื้อที่รวม 8,000.8 ตารางวา เป็นที่ตั้งของโครงการ จำนวน 584 ล้านบาท รวมเป็นเงินลงทุนทั้งสิ้นจำนวน 810 ล้านบาท คิดเป็นสัดส่วน 30% ของโครงการ THRV จำนวน 2,700 ล้านบาท โดยสามารถเปลี่ยนสัดส่วนการลงทุนได้ตามสัญญาการร่วมทุน ในกรณีผู้ถือหุ้นรายอื่นสละสิทธิ์

ที่ประชุมคณะกรรมการบริษัทได้มีมติอนุมัติเพิ่มสัดส่วนการลงทุนใน THRV เป็น 55% ของโครงการ THRV โดยการลงทุนด้วยเงินสดเพิ่มจำนวน 675 ล้านบาท ทั้งนี้ การปรับสัดส่วนของ THG เป็นการสละสิทธิ์การชำระค่าหุ้นของ บมจ.โรงพยาบาลรามคำแหง ("RAM") และกลุ่มแพทย์และผู้บริหาร ("DOC") ซึ่งจะทำให้ THRV เป็นบริษัทย่อยของ THG โดยมีรายละเอียดดังนี้

ชื่อบริษัทที่เข้าลงทุน : บริษัท โรงพยาบาลธนบุรีรังสิต จำกัด

วันที่จดทะเบียนจัดตั้ง : 27 กรกฎาคม 2565

ที่ตั้ง : 61/160 ถนนพระราม 9 แขวงห้วยขวาง เขตห้วยขวาง กรุงเทพมหานคร

ทุนจดทะเบียนและชำระแล้ว : 2,700 ล้านบาท แบ่งเป็น 27.00 ล้านหุ้น มูลค่าหุ้นที่ตราไว้หุ้นละ 100 บาท

ของการลงทุนทั้งโครงการ

แหล่งเงินทุนที่ใช้ : เงินทุนหมุนเวียนของ THG

วัตถุประสงค์ : ดำเนินธุรกิจโรงพยาบาล

สัดส่วนการเข้าลงทุน :

บมจ. ธนบุรี เฮลท์แคร์ กรุ๊ป (THG) สัดส่วนร้อยละ 55.00 จากเดิมร้อยละ 30.00

บมจ. โรงพยาบาลรามคำแหง (RAM) สัดส่วนร้อยละ 25.00 จากเดิมร้อยละ 40.00

กลุ่มแพทย์และผู้บริหาร (DOC) สัดส่วนร้อยละ 10.00 จากเดิมร้อยละ 20.00

บมจ. โรงพยาบาลวิภาวดี จำกัด (VIBHA) สัดส่วนร้อยละ 10.00 จากเดิมร้อยละ 10.00



ทั้งนี้รายการเพิ่มสัดส่วนการลงทุนใน THRV เป็น 55% ของโครงการ THRV ในข้างต้น ได้รับอนุมัติจากที่ประชุมคณะกรรมการบริษัท ครั้งที่ 6/2566 ซึ่งประชุมเมื่อวันที่ 26 มิถุนายน 2566 แต่เนื่องจากในขณะนั้น ยังอยู่ระหว่างการพิจารณาในรายละเอียดและเงื่อนไขต่างๆ ของโครงการ ซึ่งมีความไม่แน่นอนว่าจะสามารถดำเนินการเป็นผลสำเร็จหรือไม่ ดังนั้นบริษัทฯ จึงมิได้แจ้งสารสนเทศในเรื่องนี้ในทันทีต่อตลาดหลักทรัพย์แห่งประเทศไทย ("ตลาดหลักทรัพย์ฯ") เกี่ยวกับมติคณะกรรมการบริษัทซึ่งอนุมัติให้เข้าทำธุรกรรมดังกล่าว

DRT

**ทุ่ม 648 ลบ. ลงทุนในโครงการ
 ติดตั้งเครื่องจักรผลิตสินค้าอิฐมวลเบา
 คาดเริ่มผลิตได้ Q2/68**



นายสาริต สุดบรรทัด ประธานเจ้าหน้าที่บริหาร บริษัท ผลิตภัณฑ์ตราเพชร จำกัด (มหาชน) DRT เปิดเผยว่า คณะกรรมการบริษัท ผลิตภัณฑ์ตราเพชร จำกัด (มหาชน) ในการประชุมครั้งที่ 381 เมื่อวันที่ 18 ธันวาคม 2566 ได้มีมติเป็นเอกฉันท์อนุมัติเห็นชอบให้มีการลงทุนในโครงการติดตั้งเครื่องจักรผลิตสินค้าอิฐมวลเบา (AAC-2) ขนาดกำลังการผลิตประมาณ 2,880,000 ตารางเมตรหรือประมาณ 163,200 ต้นต่อปี โดยมีมูลค่าการลงทุนประมาณ 648 ล้านบาท และจะใช้เวลาในการจัดซื้อ สั่งจ้างและติดตั้ง ประมาณ 14 เดือน โดยคาดว่าจะสามารถดำเนินการผลิตสินค้าอิฐมวลเบาได้ภายในไตรมาสที่สองของปี 2568

โครงการลงทุนติดตั้งเครื่องจักรผลิตสินค้าอิฐมวลเบา (โครงการ AAC-2) นี้อยู่ระหว่างการจัดทำข้อกำหนด เงื่อนไข การประกวดราคา และการคัดเลือกผู้ขายเครื่องจักร เมื่อบริษัทฯ ดำเนินการแล้วเสร็จจะแจ้งสารสนเทศ ที่เกี่ยวข้องต่อไป

ไปให้สุด กับเรื่องสดใหม่ พีที สดใหม่ไปกับคุณ





STI

ทางแผนปี 67 สัญญาดี พร้อมลุยงานโครงการ เดินหน้าต่อยอดธุรกิจ สร้างฐานรายได้ให้เติบโตอย่างมั่นคง

บมจ.สโตนเฮนจ์ อินเตอร์ (STI) ประกาศแผนใหญ่รับปีมังกรทอง พร้อมลุยประมุลงานใหม่ บุคคลควมงานก่อสร้างอาคารและอินฟราสตรัคเจอร์ที่กลุ่ม STI เชี่ยวชาญ สอดรับงบประมาณการลงทุนและนโยบายกระตุ้นเศรษฐกิจของภาครัฐ ประกอบกับ ด้วยความเชี่ยวชาญชั้นสูงของวิศวกรเฉพาะทาง ทำให้กลุ่ม STI ได้รับความไว้วางใจให้ดูแลโปรเจกต์หลากหลายประเภท โดยเฉพาะกลุ่มโรงพยาบาล กลุ่มอุตสาหกรรม และควบคุมงานก่อสร้างที่มุ่งเน้นนวัตกรรมเพื่อความยั่งยืน รวมถึงอาคารเขียว (Green Building) นอกจากนี้ STI ยังผู้เชี่ยวชาญด้านการออกแบบร่วมขยายธุรกิจ รองรับโปรเจกต์ชั้นนำ หนุนแผนโตระยะยาว

สำหรับ Backlog ณ สิ้นตุลาคมอยู่ที่ 3,789.6 ล้านบาท วางเป้ารายได้ปี 67 โต 10% ทั้งนี้ บริษัทฯ ได้เปลี่ยนแปลงรอบระยะเวลาบัญชี เป็นเริ่มต้นในวันที่ 1 ตุลาคม และสิ้นสุดในวันที่ 30 กันยายนของทุกปี

นายสมเกียรติ ศิลวัฒน์วงศ์ ประธานเจ้าหน้าที่บริหาร บริษัท สโตนเฮนจ์ อินเตอร์ จำกัด (มหาชน) หรือ STI ผู้นำในกลุ่มธุรกิจวิศวกรที่ปรึกษาบริหารและควบคุมงานก่อสร้างครบวงจร กล่าวว่าจะแนวโน้มรายได้ปี 2567 คาดว่าจะเติบโตจากงานโครงการในมือทยอยส่งมอบตามแผน ขณะที่ โครงการภาครัฐขนาดใหญ่หลายโครงการเริ่มกลับมาเดินหน้า

สนับสนุนการทยอยรับรายได้เข้ามาเพิ่มขึ้น โดย ณ สิ้นเดือนตุลาคม 2566 มีงานในมือ (Backlog) อยู่ที่ 3,789.6 ล้านบาท แบ่งเป็นงานภาครัฐ 80.5% และภาคเอกชน 19.5%

พร้อมประกาศแผนปี 2567 วางกลยุทธ์หลัก ต่อยอดความเชี่ยวชาญใน 3 ธุรกิจหลัก เพื่อเพิ่มโอกาสในการเติบโต และกระจายรายได้ในหลากหลายช่องทาง ประกอบด้วย

ธุรกิจบริหารและควบคุมงานก่อสร้างมองปี 2567 สัญญาดี จากภาพรวมอุตสาหกรรมก่อสร้างในประเทศมีแนวโน้มสดใส สอดรับนโยบายรัฐบาลชุดใหม่ที่มีการกระตุ้นเศรษฐกิจ และจัดทำแนวทางงบประมาณและยุทธศาสตร์การจัดสรรงบประมาณรายจ่ายประจำปี พ.ศ. 2567 ซึ่งกรอบงบฯ ใหม่วงเงินสูงขึ้น พร้อมเดินหน้าลงทุนในงานโครงสร้างพื้นฐานและสาธารณูปโภค ในด้านกระทรวงคมนาคมที่จะเดินหน้าอย่างเต็มกำลัง ด้วยภารกิจหลัก คือ การพัฒนาระบบการคมนาคมขนส่งทั้ง ทางบก ทางราง ทางน้ำ และทางอากาศ ส่งผลให้กลุ่ม STI มีโอกาสเข้าไปประมุลงานเพิ่มมากขึ้น

สะท้อนจากช่วงที่ผ่านมา บริษัท เอเชียน เอ็นจิเนียริ่ง คอนซัลแต้นส์ จำกัด หรือ AEC (บริษัทในกลุ่ม) ได้งานสำรวจและออกแบบโครงการมาอย่างต่อเนื่อง อาทิ โครงการ “การศึกษาความเหมาะสมเบื้องต้น

และออกแบบแนวคิดเบื้องต้นเส้นทางท่องเที่ยวเลียบชายฝั่งทะเลอันดามัน ช่วงจังหวัดระนอง - จังหวัดสตูล โครงการจ้างสำรวจออกแบบโครงการพัฒนาท่าอากาศยานดอนเมือง ระยะที่ 3 เป็นต้น

ในส่วนของภาคเอกชน โครงการลงทุนขนาดใหญ่ก็ยังเดินหน้าไปตามกระบวนการและไทม์ไลน์ หลายโครงการในมือของ STI เป็นไปตามแผนการส่งมอบ ไม่ว่าจะเป็นบิกโปรเจกต์อย่าง One Bangkok ที่ชูคอนเซ็ปต์ต้นแบบการก่อสร้างยั่งยืน หรือ กรีนสมาร์ทซิตีแห่งแรกในไทย ที่เตรียมเปิดเฟสแรกให้บริการอาคารสำนักงาน Tower 4 กลางปี 2567 นี้ รวมถึง งานกลุ่มโรงพยาบาล กลุ่มอสังหาริมทรัพย์ และโครงการอื่นๆ ซึ่งจะทำให้ STI มีการรับรายได้เข้ามาอย่างต่อเนื่อง

อีกทั้งให้ความสำคัญในด้าน Sustainability การพัฒนาวิศวกรด้านกฎระเบียบ และความรู้อะเอียดเฉพาะทาง ในงานโครงการที่ต้องคำนึงถึงสิ่งแวดล้อม ให้เป็นไปตามมาตรฐานอาคารเขียว (Green Building) ผ่านประสบการณ์ควบคุมงานก่อสร้างโครงการพัฒนาพื้นที่ส่วนขยายศูนย์ราชการเฉลิมพระเกียรติ 80 พรรษา 5 ธันวาคม 2550 พื้นที่โซน C ถือเป็นโครงการต้นแบบและเปิดโอกาสในการรับงาน และมีศักยภาพในการแข่งขันในระดับสากล





STI

**วางแผนปี 67 สัญญาดี
พร้อมลุยงานโครงการ เดินหน้าต่อยอดธุรกิจ
สร้างฐานรายได้ให้เติบโตอย่างมั่นคง**



นอกจากนี้ กลุ่ม STI ยังมองเห็นโอกาสการขยายไปในกลุ่มประเทศ CLMV จากก่อนหน้านี้อาจได้รับความไว้วางใจให้บริหารโครงการก่อสร้างที่สาธารณรัฐประชาธิปไตยประชาชนลาว และปัจจุบันอยู่ระหว่างพูดคุยกับพันธมิตรแควตงธุรกิจจอสังหาริมทรัพย์ เพื่อขยายธุรกิจควบคุมงานก่อสร้างอาคารและโครงสร้างพื้นฐานในประเทศกัมพูชาและเวียดนามเพิ่มเติม เนื่องจากประเทศดังกล่าวมีการขยายตัวทางเศรษฐกิจและการลงทุนในอุตสาหกรรมก่อสร้าง จึงเป็นโอกาสในการรับงานเพิ่มขึ้น

ด้าน ธุรกิจออกแบบสถาปัตยกรรมและวิศวกรรม กลุ่ม STI พร้อมต่อยอดการเติบโตหลังได้ผู้เชี่ยวชาญด้านงานออกแบบมาช่วยขยายงานส่วนนี้ เพื่อลุยโปรเจกต์ขึ้น

นำ ตอบโจทย์ลูกค้าที่ให้ความสำคัญในงานออกแบบ และสนับสนุนการให้บริการอย่างครบวงจร

นายสมเกียรติ กล่าวถึงท้ายว่า “ในปี 2566 เศรษฐกิจค่อนข้างชะลอตัว หลายโครงการมีการล่าช้า แต่เราก็มีแผนเตรียมรับมือในการบริหารจัดการอย่างเข้มข้น และมองในปี 2567 แม้จะท้าทาย แต่เชื่อว่าจะเป็นปีที่โดดเด่นของกลุ่ม STI จากภาพรวมงานโครงการที่จะฟื้นตัวต่อเนื่องในปี นี้ รวมถึงเมกะโปรเจกต์ขนาดใหญ่ที่จะทยอยออกมารับนโยบายภาครัฐกระตุ้นเศรษฐกิจ อีกทั้ง การกระจายแหล่งรายได้ ขยายไปยังกลุ่มประเทศ CLMV ร่วมกับพันธมิตร เป็นหนึ่งในแผนที่เราวางไว้ รวมทั้ง ดึงมือดีเข้ามาช่วยธุรกิจงานออกแบบสถาปัตยกรรม เพื่อสนับสนุน

บริษัทให้แข็งแกร่งยิ่งขึ้น เราพร้อมที่จะตอบโจทย์ลูกค้า และควบคุมงานก่อสร้างที่ยั่งยืน พร้อมกับตั้งเป้ารายได้ในปี 2567 จะเติบโตอยู่ที่ 10% จากปีก่อน”

ทั้งนี้ ที่ประชุมคณะกรรมการบริษัทฯ ได้อนุมัติการเปลี่ยนแปลงระยะเวลาบัญชี เป็นเริ่มต้นในวันที่ 1 ตุลาคม และสิ้นสุดในวันที่ 30 กันยายนของทุกปี พร้อมกับไฟเขียวจ่ายปันผลเป็นเงินสดให้แก่ผู้ถือหุ้นในอัตราหุ้นละ 0.10 บาท เพื่อต่อยอดความแข็งแกร่งของบริษัท และตอบแทนผู้ถือหุ้นที่ไว้วางใจกำหนดจ่ายปันผลภายใน 23 กุมภาพันธ์ 2567 โดยสิทธิในการรับเงินปันผลดังกล่าวต้องได้รับการอนุมัติจากที่ประชุมสามัญผู้ถือหุ้นประจำปี ซึ่งกำหนดจัดขึ้นในวันพุธที่ 24 มกราคม 2567



CH

ปักหมุดรายได้ปี 67

แตะ 1.9 พันล. เติบโต 10%

เปิดตัวผลิตภัณฑ์ใหม่ - เพิ่มรูปแบบผลไม้



จากกลุ่มผลิตภัณฑ์ผลไม้อบแห้ง และตามแผนขยายฐานการตลาด บริษัทฯ จึงมีแผนเพิ่มรูปแบบผลิตภัณฑ์จากผลไม้ โดยเพิ่มประเภทผลไม้อบกรอบ หรือรูปแบบอื่นๆ ซึ่งคาดว่าจะสามารถทยอยออกมาอย่างต่อเนื่องในปีหน้า ขณะเดียวกัน คาดว่ารายได้จากกลุ่มผลิตภัณฑ์ขนมเพื่อสุขภาพจะปรับตัวเพิ่มขึ้น ซึ่งเป็นกลุ่มสินค้ากำลังทำการตลาดอย่างต่อเนื่อง เช่นเดียวกัน” นายศีกดา กล่าว

อย่างไรก็ตาม แม้ว่าตลาดผลไม้อบแห้งจะมีการแข่งขันที่สูงขึ้นทั้งด้านราคาและผู้เล่นรายใหม่ แต่บริษัทฯ มั่นใจว่าด้วยนวัตกรรมการผลิต และควบคุมคุณภาพสินค้า ทำให้บริษัทฯ สามารถตอบโจทย์ความต้องการของผู้บริโภคได้อย่างดี และมียอดขายเพิ่มขึ้นและยังคงซื้ออย่างต่อเนื่อง

CH เปิดแผนปี 67 ตั้งเป้ารายได้แตะระดับ 1,900 ล้านบาท เติบโต 10% จากปี 66 จากแผนออกผลิตภัณฑ์ใหม่ และเพิ่มรูปแบบผลิตภัณฑ์ผลไม้อื่นๆ อาทิ แดงโมกกด มะม่วงซีฟ ด้านบิกบอส “ศีกดา ศรีแสงนาม” มั่นใจมาตรฐานและคุณภาพสินค้า ตอบโจทย์ความต้องการของผู้บริโภค พร้อมเดินทางกักพัฒนาผลิตภัณฑ์ออกบูธ แสดงสินค้าเพื่อขยายตลาดและรุกฐานลูกค้ารายใหม่ สนับสนุนผลงานเติบโตที่ยั่งยืน

นายศีกดา ศรีแสงนาม ประธานเจ้าหน้าที่บริหาร บริษัท เจริญอุตสาหกรรม จำกัด (มหาชน) (CH) เปิดเผยว่า บริษัทฯ ตั้งเป้าหมายรายได้ปี

2567 อยู่ที่ระดับ 1,900 ล้านบาท เพิ่มขึ้นราว 10% จากปีก่อน โดยคาดว่าจะได้รับปัจจัยบวกจากแผนการออกผลิตภัณฑ์ใหม่ ภายใต้แบรนด์ Bangkok Tasty (by CH) และผลิตภัณฑ์อื่นๆ ที่บริษัทฯ ผลิตให้กับลูกค้า อีกทั้งผลจากการขยายตลาดเชิงรุก ทั้งในและต่างประเทศ โดยเฉพาะตลาดสหรัฐอเมริกาฝั่งตะวันออก และตลาดยุโรป รวมถึงมีแผนขยายตลาดใหม่ๆ อย่างต่อเนื่อง ทำให้เชื่อมั่นว่าจะสามารถสนับสนุนผลการดำเนินงานให้เป็นไปตามเป้าหมายได้

“สำหรับสัดส่วนรายได้แต่ละกลุ่มผลิตภัณฑ์ในปี 2567 คาดว่ายังคงใกล้เคียงกับปี 2566 โดยรายได้หลักยังคงมา

นอกจากนี้ บริษัทฯ ยังคงเดินทางการตลาดเชิงรุก ทั้งในและต่างประเทศ โดยในปี 2567 มีกำหนดเดินทางเข้าร่วมงานแสดงสินค้าอย่างต่อเนื่อง เช่น งาน GULFOOD 2024 ณ เมืองดูไบ สหรัฐอาหรับเอมิเรตส์ เพื่อเจาะกลุ่มลูกค้าใหม่ๆ ขยายฐานรายได้ และมุ่งมั่นสร้างการเติบโตอย่างมั่นคงต่อไป

Chin Huay



นอร์ทอีส รับเบอร์

เป็นผู้ผลิตยางพารา **คุณภาพดีระดับโลก**
ซื่อสัตย์ยุติธรรมต่อลูกค้า ใช้พลังงานสะอาด
เป็นมิตรต่อชุมชนและสิ่งแวดล้อม
พัฒนารุรกิจไปสู่ อุตสาหกรรมปลายน้ำ



ผลิตภัณฑ์ของเรา



ยางแผ่นรมควัน



ยางแท่ง STR



ยางผสม

ชูวิทย์ จึงธนสมบูรณ์

ประธานเจ้าหน้าที่บริหาร

ก.ล.ต. ปรับปรุงหลักเกณฑ์การอนุมัติ จัดตั้งกองทุนรวมแบบเร่งด่วน (fast track) ให้สอดคล้องกับสถานการณ์ในปัจจุบัน



สำนักงานคณะกรรมการกำกับหลักทรัพย์และตลาดหลักทรัพย์ (ก.ล.ต.) ออกประกาศรองรับการอนุมัติจัดตั้งกองทุนรวมแบบเร่งด่วนเพิ่มเติม เพื่อให้บริษัทหลักทรัพย์จัดการกองทุนรวม (บลจ.) สามารถเสนอขายกองทุนรวมได้สอดคล้องกับสภาวะตลาดในปัจจุบันและเป็นประโยชน์กับผู้ลงทุนมากยิ่งขึ้น โดยมีผลใช้บังคับตั้งแต่วันที่ 1 มกราคม 2567

ตามที่คณะกรรมการกำกับตลาดทุน (ก.ต.ท.) ในการประชุมครั้งที่ 3/2566 เมื่อวันที่ 21 มีนาคม 2566 มีมติเห็นชอบให้ปรับปรุงหลักเกณฑ์การอนุมัติจัดตั้งกองทุนรวมแบบเร่งด่วน และ ก.ล.ต. ได้เปิดรับฟังความคิดเห็นหลักการและร่างประกาศในช่วงเดือนสิงหาคม - กันยายน 2566 โดยส่วนใหญ่เห็นด้วยกับหลักการและร่างประกาศ

ดังกล่าว และมีข้อสังเกตเพิ่มเติมในประเด็นที่อาจกระทบต่อความคล่องตัวและต้นทุนในการเสนอขายกองทุนรวมบางประเภท ก.ล.ต. จึงเสนอปรับปรุงหลักการและร่างประกาศเพิ่มเติม ซึ่งได้รับมติเห็นชอบจากคณะกรรมการตลาดทุน ในการประชุมครั้งที่ 10/2566 เมื่อวันที่ 31 ตุลาคม 2566 แล้วนั้น

ก.ล.ต. จึงออกประกาศปรับปรุงหลักเกณฑ์อนุมัติจัดตั้งกองทุนรวมแบบเร่งด่วน เพื่อให้การเสนอขายกองทุนรวมสอดคล้องกับสภาวะตลาดในปัจจุบัน และเป็นประโยชน์กับผู้ลงทุนมากยิ่งขึ้น โดยมีสาระสำคัญดังนี้

(1) เพิ่มประเภทกองทุนรวมที่สามารถยื่นคำขอจัดตั้งแบบเร่งด่วนได้ โดยให้ครอบคลุมถึงกองทุนฟิวเจอร์ (กองทุน

รวมที่นำเงินไปลงทุนในกองทุนรวมอื่นเพียงกองทุนเดียว) และกองทุนรวมที่มีลักษณะคล้ายกับกองทุนรวมที่ได้รับการอนุมัติแบบปกติจาก ก.ล.ต.*

(2) นำกองทุนรวมตราสารหนี้และกองทุนรวมผสมกลับมาขึ้นคำขออนุมัติจัดตั้งแบบปกติ ทั้งนี้ ไม่รวมถึงกองทุนรวมตราสารหนี้ที่มีลักษณะเป็นกองทุน buy & hold** เพื่อให้ ก.ล.ต. ได้พิจารณาการเปิดเผยข้อมูลของกองทุนรวมได้อย่างเหมาะสม อันจะเป็นการช่วยให้การคุ้มครองผู้ลงทุนมีประสิทธิภาพมากขึ้น

(3) เพิ่มมาตรการที่เกี่ยวข้องเพื่อให้มั่นใจว่า กองทุนรวมดังกล่าวมีคุณภาพที่เพียงพอ ได้แก่ การเพิ่มคุณสมบัติของ บลจ. ที่สามารถยื่นคำขอ การปรับปรุงระยะเวลาในการอนุมัติคำขอ เพื่อให้ ก.ล.ต. มีระยะเวลาในการคัดกรอง (screening) และการระงับสิทธิในการยื่นคำขอแบบเร่งด่วน กรณีพบข้อบกพร่องสำคัญจากการตรวจสอบ

นอกจากนี้ ยังได้ปรับปรุงหลักเกณฑ์เกี่ยวกับการเปิดเผยข้อมูลประเภทและความเสี่ยงของกองทุนรวมแต่ละประเภทให้ครบถ้วนและชัดเจนยิ่งขึ้น

สำหรับประกาศ*** ดังกล่าวมีผลใช้บังคับตั้งแต่วันที่ 1 มกราคม 2567 เป็นต้นไป

ก.ล.ต. เปิดรับฟังความคิดเห็น การปรับเกณฑ์รองรับ SME - Startup ออกและเสนอขาย “ตราสารหนี้ยั่งยืน”



สำนักงานคณะกรรมการกำกับหลักทรัพย์และตลาดหลักทรัพย์ (ก.ล.ต.) เปิดรับฟังความคิดเห็นต่อการปรับปรุงร่างประกาศเกี่ยวกับการออกและเสนอขายตราสารหนี้กลุ่มความยั่งยืน ให้มีการเปิดเผยข้อมูลที่เหมาะสม และรองรับการออกและเสนอขายผ่านช่องทางคราวด์ฟันดิงและการเสนอขายในวงจำกัด สำหรับ SME และ Startup เพื่อให้สามารถเข้าถึงแหล่งเงินทุนและมีส่วนร่วมในการพัฒนาความยั่งยืน รวมทั้งยกระดับการเปิดเผยข้อมูลให้สอดคล้องกับมาตรฐานสากล

ตามที่ ก.ล.ต. มีแนวคิดในการปรับปรุงหลักเกณฑ์การออกและเสนอขายตราสารหนี้กลุ่มความยั่งยืน* เพื่อเปิดโอกาสให้กิจการทุกขนาด รวมทั้งวิสาหกิจขนาดกลางและขนาดย่อม (SME) และวิสาหกิจเริ่มต้น (Startup) สามารถระดมทุนผ่าน

ตราสารประเภทนี้ได้ ผ่านช่องทางคราวด์ฟันดิง (crowdfunding) และการเสนอขายในวงจำกัด รวมถึงการปรับปรุงหลักเกณฑ์การเปิดเผยข้อมูลในส่วนที่เกี่ยวข้องกับตราสารกลุ่มความยั่งยืน เพื่อให้สอดคล้องกับมาตรฐานสากล โปร่งใส ผู้ลงทุนมีข้อมูลประกอบการตัดสินใจ และเพิ่มความน่าเชื่อถือ โดยได้เปิดรับฟังความคิดเห็นและจัดประชุมรับฟังความคิดเห็น (focus group) จากผู้เกี่ยวข้องเมื่อช่วงเดือนมีนาคม - เมษายน 2566 ซึ่งผู้ให้ความเห็นส่วนใหญ่เห็นด้วยกับแนวทางที่เสนอ และมีข้อเสนอแนะเพิ่มเติม

ทั้งนี้ ก.ล.ต. ได้นำความคิดเห็นและข้อเสนอแนะที่ได้รับมาประกอบการพิจารณายกร่างประกาศที่เกี่ยวข้อง เช่น (1) การขยายเกณฑ์การเสนอขายหุ้นกู้แปลงสภาพสำหรับบริษัทจำกัด (PP-SME)** ให้รองรับการออกและเสนอขายตราสาร

หนี้เพื่ออนุรักษ์สิ่งแวดล้อม (green bond) ตราสารหนี้เพื่อพัฒนาสังคม (social bond) หรือตราสารหนี้เพื่อความยั่งยืน (sustainability bond) และ (2) การกำหนดหน้าที่ของผู้ออกตราสาร (issuer) ในการเปิดเผยข้อมูล และการรายงานต่อผู้ลงทุน โดยคำนึงถึงภาระของ issuer ที่เสนอขายในวงจำกัด เพื่อส่งเสริมการระดมทุนให้กับ SME และ Startup รวมถึงธุรกิจที่อยู่ในห่วงโซ่อุปทาน ให้สามารถเร่งปรับตัวและมีส่วนร่วมกับการพัฒนาธุรกิจที่มีเพื่อความยั่งยืน ซึ่งเป็นหัวใจสำคัญต่อกลยุทธ์และการประกอบธุรกิจเพื่อลดความเสี่ยงด้านความยั่งยืน ยกกระดับขีดความสามารถในการแข่งขัน และมีส่วนร่วมในการผลักดันให้ประเทศสามารถบรรลุเป้าหมายการปล่อยก๊าซเรือนกระจกสุทธิเป็นศูนย์ (Net Zero)

ก.ล.ต. จึงเปิดรับฟังความคิดเห็นต่อร่างประกาศดังกล่าว โดยเผยแพร่เอกสารรับฟังความคิดเห็นไว้ที่เว็บไซต์ ก.ล.ต. https://www.sec.or.th/TH/Pages/PB_Detail.aspx?SECID=958 ผู้ที่เกี่ยวข้องและผู้สนใจสามารถแสดงความคิดเห็นได้ที่เว็บไซต์ หรือทาง e-mail: debt@sec.or.th จนถึงวันที่ 16 มกราคม 2567

KTAM เบย์ปันผลและลดทุนกองทุนรวม อสังหาริมทรัพย์-โครงสร้างฯ Q3 ปี 66 กว่า 1.7 พันล้าน

นางชวินดา หาญรัตนกุล กรรมการผู้จัดการ บริษัทหลักทรัพย์จัดการกองทุนของไทย จำกัด (มหาชน) (KTAM) เปิดเผยว่า GDP ไตรมาส 3 ตามที่ธนาคารแห่งประเทศไทย (ธปท.) ได้เปิดเผยตัวเลขออกมาต่ำกว่าคาด แต่ภาคการบริโภคการลงทุน การส่งออกกลับฟื้นตัวสูงกว่าก่อนเกิดสถานการณ์โควิด-19 แล้ว ถึงแม้ว่าภาคการผลิตและภาคการท่องเที่ยวยังไม่ฟื้นตัวเท่าที่ควร แต่ ธปท. ยังคงคาดการณ์ว่าการเติบโตในปีถัด ๆ ไปจะสมดุลงมากขึ้น โดยคาดว่าจะขยายตัว 3.2% และ 3.1% ในปี 2024 และ 2025 ตามลำดับ โดยภาพรวมเศรษฐกิจทั้งในส่วนของการลงทุนและการบริโภคที่ปรับตัวดีขึ้นนั้น ส่งผลให้กองทุนรวมโครงสร้างพื้นฐานและกองทุนรวมอสังหาริมทรัพย์ ที่อยู่ภายใต้การบริหารจัดการของ KTAM สามารถสร้างผลตอบแทนได้เป็นที่น่าพอใจ บริษัทฯ จึงได้ประกาศจ่ายปันผลและจ่ายลดทุนกองทุนรวมโครงสร้างพื้นฐาน และกองทุนรวมอสังหาริมทรัพย์ ประกอบด้วย

กลุ่มกองทุนรวมโครงสร้างพื้นฐาน ซึ่งนับว่าเป็นกองทุนที่น่าสนใจ ได้แก่ กองทุนรวมโครงสร้างพื้นฐานโรงไฟฟ้ากลุ่มน้ำตลครบุรี (KBSPIF) ลงทุนในสัญญาโอนสิทธิในรายได้จากการประกอบกิจการไฟฟ้าของบริษัทผลิตไฟฟ้าตลครบุรี จำกัด (หรือ KPP ซึ่งเป็นบริษัทในเครือของกลุ่มน้ำตลครบุรี) โดยโรงไฟฟ้านี้เป็นโรงไฟฟ้าแบบชีวมวล มีกากอ้อยเป็นเชื้อเพลิงหลัก ซึ่งหาซื้อได้ในประเทศ กองทุน KBSPIF นี้ จะทำการเข้าลงทุนในกระแสรายได้ของ KPP ซึ่งมีสัญญาจำหน่ายไฟฟ้าระยะยาวให้แก่ การไฟฟ้าฝ่ายผลิตแห่งประเทศไทย และกลุ่ม

น้ำตลครบุรี โดยสัญญาเข้าลงทุนมีระยะเวลาถึงปี 2582 หรืออีกประมาณ 16 ปี ที่ผ่านมา ทั้งนี้ กองทุนได้รับรายได้จากการผลิตกระแสไฟฟ้าอย่างสม่ำเสมอโดยไม่ได้รับผลกระทบจากสถานการณ์ Covid 19 แต่จัดตั้งกองทุน เมื่อ ส.ค. 63 ที่ผ่านมา จึงเหมาะกับนักลงทุนที่มีมุมมองการลงทุนระยะยาว มองหากระแสรายได้จากทรัพย์สินโครงสร้างพื้นฐานที่มีความจำเป็นในชีวิตประจำวัน เช่นกระแสไฟฟ้า เป็นต้น

โดยตั้งแต่จัดตั้งกองทุนมีการจ่ายปันผลสม่ำเสมอ ซึ่งในปี 2563 มีการจ่ายปันผลที่อัตรา 0.4990 บาทต่อหน่วย ปี 2564 จ่ายปันผลที่อัตรา 1.0270 บาทต่อหน่วย และปี 2565 จ่ายปันผลที่อัตรา 0.8790 บาทต่อหน่วย และใน 9 เดือนแรกของปีนี้ จ่ายปันผลที่อัตรา 0.7030 บาทต่อหน่วย ใกล้เคียงกันกับช่วงเดียวกันของปีก่อนหน้า ที่อัตรา 0.7050 บาทต่อหน่วย สำหรับไตรมาส 3 รอบบัญชีวันที่ 1 ก.ค. 66 - 30 ก.ย. 66 และจากกำไรสะสม ได้จ่ายปันผลในวันที่ 19 ธ.ค.66 ในอัตรา 0.2440 บาทต่อหน่วย และหากพิจารณาในรอบ 12 เดือนที่ผ่านมา ได้จ่ายปันผลไปแล้วรวม 0.8770 บาทต่อหน่วย หรือคิดเป็น 9.85% จากราคาปิด ณ วันที่ 13 ธ.ค. 66 ที่ 8.90 บาทต่อหน่วย

และอีกกองทุนที่น่าสนใจ ได้แก่ กองทุนรวมโครงสร้างพื้นฐานเพื่ออนาคตประเทศไทย (TFFIF) ที่ลงทุนในสิทธิในรายได้ 45% ของรายได้ค่าผ่านทางสุทรี ที่จัดเก็บได้จากโครงการทางพิเศษฉลองรัช และทางพิเศษบูรพาวิถี ซึ่งบริหารจัดการโดย การทางพิเศษแห่งประเทศไทย (กทพ.) โดยสัญญา

มีระยะเวลาคงเหลือ ประมาณ 25 ปี (สิ้นสุดปี 2591) ทำให้กองทุนนี้เป็นกองทุนแบบที่ลงทุนในสัญญาแบ่งรายได้ที่มีอายุคงเหลือมากสุดในตลาด ณ ขณะนี้ (ที่มา: SETTRADE ข้อมูล ณ 18 ธค 66) และยังสามารถรับอานิสงส์จากกิจกรรมทางเศรษฐกิจที่ฟื้นตัวขึ้น หลังจากการเปิดเมืองในปีที่ผ่านมาและการส่งเสริมการท่องเที่ยวในปีนี้อีก ทั้งยังได้รับผลจากการปรับขึ้นค่าผ่านทางทั้ง 2 เส้นทาง ซึ่งเป็นไปตามวิธีการปรับค่าผ่านทางที่กำหนดไว้ในสัญญาที่อ้างอิงกับอัตราเงินเฟ้อ โดยคาดว่าอัตราค่าผ่านทางใหม่จะได้เรียกเก็บในช่วง มี.ค. 67 นี้ กองทุนนี้จึงเหมาะกับนักลงทุนที่มีมุมมองการลงทุนระยะยาว มองหาทรัพย์สินโครงสร้างพื้นฐานที่มีรายได้เติบโตตามภาวะเงินเฟ้อ และการเพิ่มขึ้นของผู้ใช้บริการทางพิเศษของ กทพ. ทั้งใน 2 เส้นทางนี้

โดยในปี 2563 มีการจ่ายปันผลที่อัตรา 0.3829 บาทต่อหน่วย ปี 2564 จ่ายปันผลที่อัตรา 0.3086 บาทต่อหน่วย และปี 2565 จ่ายปันผลที่อัตรา 0.3825 บาทต่อหน่วย และใน 9 เดือนแรกของปีนี้ จ่ายปันผลที่อัตรา 0.3098 บาทต่อหน่วย มากกว่าช่วงเดียวกันของปีก่อนหน้า ที่อัตรา 0.2793 บาทต่อหน่วย สะท้อนให้เห็นถึงการฟื้นตัวที่ชัดเจน สำหรับไตรมาส 3 รอบบัญชีวันที่ 1 ก.ค. 66 - 30 ก.ย. 66 ได้จ่ายปันผลในวันที่ 28 ธ.ค.66 ในอัตรา 0.1057 บาทต่อหน่วย และหากพิจารณาในรอบ 12 เดือนที่ผ่านมา จ่ายปันผลไปแล้วรวม 0.4130 บาทต่อหน่วย หรือคิดเป็น 6.56% จากราคาปิด ณ วันที่ 13 ธ.ค. 66 ที่ 6.30 บาทต่อหน่วย

KTAM เหยียบันผลและลดทุนกองทุนรวม อสังหาฯ-โครงสร้างฯ Q3 ปี 66 กว่า 1.7 พันล้าน

นอกจากนี้ ยังมีกองทุนที่จ่ายปันผลในวันที่ 19 ธ.ค. 66 สำหรับรอบบัญชีวันที่ 1 ก.ค. - 30 ก.ย. 2566 และจากกำไรสะสม ได้แก่ กองทุนรวมโครงสร้างพื้นฐานโรงไฟฟ้าพระนครเหนือชุดที่ 1 การไฟฟ้าฝ่ายผลิตแห่งประเทศไทย (EGATIF) เป็นกองทุนที่ลงทุนในรายได้ค่าความพร้อมจ่ายของโรงไฟฟ้าพระนครเหนือ ชุดที่ 1 ของ กฟผ. กำหนดจ่ายปันผลครั้งที่ 31 ในอัตรา 0.0839 บาทต่อหน่วย และจ่ายลดทุนครั้งที่ 11 ในอัตรา 0.1200 บาทต่อหน่วย รวมเป็นจ่ายปันผลและลดทุน จำนวน 0.2039 บาทต่อหน่วย ซึ่งในรอบ 12 เดือนที่ผ่านมา ได้จ่ายปันผลไปแล้วรวม 0.3538 บาทต่อหน่วย หรือคิดเป็น 6.26% จากราคาปิดที่ 5.65 บาทต่อหน่วย (ณ วันที่ 13 ธ.ค. 66) และจ่ายลดทุนไปแล้วรวม 0.4600 บาทต่อหน่วย

สำหรับปันผลกลุ่มกองทุนรวมอสังหาริมทรัพย์ ตามรอบบัญชีวันที่ 1 ก.ค. 66 - 30 ก.ย. 66 และจากกำไรสะสม ได้แก่ กองทุนรวมสิทธิการเช่าอสังหาริมทรัพย์ ซีพี ทาวเวอร์ โกรท (CPTGF) เป็นอาคารสำนักงานและพื้นที่ค้าปลีกที่ตั้งอยู่ในย่านธุรกิจใจกลางเมืองที่โดดเด่น 3 แห่งด้วยกัน ได้แก่ CP Tower 1 (สีลม) CP Tower 2 (รัชดาภิเษก) และ CP Tower 3 (พญาไท) โดยในไตรมาสนี้ได้กำหนดจ่ายปันผลครั้งที่ 38 ในอัตรา 0.1836 บาทต่อหน่วย ซึ่งในรอบ 9 เดือนของปี 2566 ได้จ่ายปันผลแล้วรวม 0.3020 บาทต่อหน่วย และลดทุนเป็นเงิน 0.2300 บาทต่อหน่วย รวมกันเป็นเงิน 0.5330 บาทต่อหน่วย ทั้งนี้ จากราคาตลาด ณ ปัจจุบันอยู่ที่ 4.96 บาท (13 ธ.ค.

66) ซึ่งหากพิจารณาการจ่ายปันผล 4 ไตรมาสล่าสุด จะคิดเป็นอัตราเงินปันผลที่ 9.35%

และกองทุนรวมสิทธิการเช่าอสังหาริมทรัพย์ตลาดไท (TTLPF) ลงทุนในโครงการตลาดไท ได้กำหนดจ่ายปันผลนับเป็นครั้งที่ 52 ในอัตรา 0.4440 บาทต่อหน่วย ซึ่งในรอบ 9 เดือนของปี 2566 ได้จ่ายปันผลแล้วรวม 1.3040 บาทต่อหน่วย โดยราคาตลาด ณ ปัจจุบันอยู่ที่ 19.20 บาท (13 ธ.ค. 66) ซึ่งหากเทียบจากการจ่ายปันผลย้อนหลัง 4 ไตรมาสล่าสุด จะคิดเป็นอัตราเงินปันผลอยู่ที่ประมาณ 8.99%

รวมถึงกองทุนรวมอสังหาริมทรัพย์และสิทธิการเช่าโลตัสส์ ริทล โกรท (LPF) สำหรับรอบระยะเวลาบัญชี 1 มิ.ย. 2566 - 30 ส.ค. 2566 โดยจ่ายให้ผู้ถือหน่วยแล้วเมื่อวันที่ 17 พฤศจิกายน 2566 ที่ผ่านมา นับเป็นครั้งที่ 46 ในอัตรา 0.2112 บาทต่อหน่วย ซึ่งในรอบ 9 เดือนของปี 2566 ได้จ่ายปันผลแล้วรวม 0.6470 บาทต่อหน่วย โดยราคาตลาด ณ ปัจจุบันอยู่ที่ 12.80 บาท (13 ธ.ค. 66) หาก

เทียบจากการจ่ายปันผลย้อนหลัง 4 ไตรมาสล่าสุด จะคิดเป็นอัตราเงินปันผลอยู่ที่ประมาณ 6.65%



อัตราจ่ายปันผลและจ่ายลดทุน

กองทุนรวมอสังหาฯ-โครงสร้างพื้นฐาน ไตรมาส 3 ปี 2566

กองทุนโครงสร้างพื้นฐาน

KBSPIF

- ✓ ปันผล 0.2440 บาท *
- ✓ จ่าย 19 ธ.ค. 2566
- ✓ รอบ 1 ก.ค. 66 - 30 ก.ย. 66 และจากกำไรสะสม



ประวัติจ่ายปันผล

TFFIF

- ✓ ปันผล 0.1057 บาท *
- ✓ จ่าย 28 ธ.ค. 2566
- ✓ รอบ 1 ก.ค. 66 - 30 ก.ย. 66



ประวัติจ่ายปันผล

EGATIF

- ✓ ปันผล 0.0839 บาท *
- ✓ ลดทุน 0.1200 บาท *
- ✓ จ่าย 19 ธ.ค. 2566
- ✓ รอบ 1 ก.ค. 66 - 30 ก.ย. 66 และจากกำไรสะสม



ประวัติจ่ายลดทุน



ประวัติจ่ายปันผล

กองทุนอสังหาริมทรัพย์

CPTGF

- ✓ ปันผล 0.1836 บาท *
- ✓ จ่าย 19 ธ.ค. 2566
- ✓ รอบ 1 ก.ค. 66 - 30 ก.ย. 66 และจากกำไรสะสม



ประวัติจ่ายปันผล

TTLPF

- ✓ ปันผล 0.1057 บาท *
- ✓ จ่าย 19 ธ.ค. 2566
- ✓ รอบ 1 ก.ค. 66 - 30 ก.ย. 66 และจากกำไรสะสม



ประวัติจ่ายปันผล

LPF

- ✓ ปันผล 0.2112 บาท *
- ✓ จ่ายแล้วเมื่อ 17 พ.ย. 2566
- ✓ รอบ 1 มิ.ย. 66 - 31 ส.ค. 66



ประวัติจ่ายปันผล

หมายเหตุ * คือจำนวนต่อหน่วย

ผู้ที่สนใจสามารถสอบถามข้อมูลได้ทุกวันทำการได้ที่ บลจ.กรุงไทย โทร. 0-2686-6100 กด 9 หรือศึกษารายละเอียดได้ที่ www.ktam.co.th

คำเตือน ผลการดำเนินงานในอดีต มิได้เป็นสิ่งยืนยันถึงผลการดำเนินงานในอนาคต / ผู้ลงทุนต้องทำความเข้าใจในลักษณะสินค้า เงื่อนไขผลตอบแทน และความเสี่ยง ก่อนตัดสินใจลงทุน

KBANK ให้สินเชื่อ SLL จำนวน 10,000 ล้านบาท แก่ GC เพื่อบรรลุเป้าหมายด้านความยั่งยืน



ธนาคารกสิกรไทย สนับสนุนวงเงินสินเชื่อที่เชื่อมโยงกับการดำเนินงานด้านความยั่งยืน (Sustainability-Linked Loan : SLL) จำนวน 10,000 ล้านบาท ให้แก่ บริษัท พีทีที โกลบอล เคมิคอล จำกัด (มหาชน) หรือ GC เพื่อสนับสนุนการดำเนินงานตามเป้าหมายด้านความยั่งยืนของบริษัท ที่จะลดการปล่อยก๊าซเรือนกระจกสุทธิเป็นศูนย์ ภายในปี ค.ศ. 2050

ดร.คงกระพัน อินทรแจ้ง ประธานเจ้าหน้าที่บริหารและกรรมการผู้จัดการใหญ่ บริษัท พีทีที โกลบอล เคมิคอล จำกัด (มหาชน) กล่าวว่า GC ดำเนินธุรกิจด้วยสมดุล ESG มาอย่างต่อเนื่อง มุ่งสร้างการเติบโตทางธุรกิจอย่างยั่งยืนตามกลยุทธ์ 3 Steps Plus มุ่งสู่ธุรกิจ High Value and Low Carbon ควบคู่กับการลดการปล่อยก๊าซเรือนกระจกสุทธิเป็นศูนย์ (Net Zero) ภายในปี

ค.ศ. 2050 โดยมีแผนงานและความก้าวหน้าที่ชัดเจน การได้รับการสนับสนุนวงเงินสินเชื่อครั้งนี้ เป็นส่วนสำคัญที่จะทำให้ GC ดำเนินการได้ตามเป้าหมาย และแสดงให้เห็นว่า GC และ KBANK เป็นพันธมิตรที่มีเป้าหมายร่วมกันในการดำเนินธุรกิจอย่างยั่งยืน

นอกจากนี้ GC เป็นบริษัทแรกและเป็นบริษัทหนึ่งเดียวในโลกที่ได้รับการจัดอันดับจาก DJSI ในกลุ่ม World Index ให้เป็นที่ 1 ในกลุ่มธุรกิจเคมีภัณฑ์ ด้วยคะแนนสูงสุด 5 ปีต่อเนื่อง ตอกย้ำการเป็นองค์กรต้นแบบด้านความยั่งยืนในระดับสากล

นางสาวจัตติยา อินทรวิชัย ประธานเจ้าหน้าที่บริหาร ธนาคารกสิกรไทย เปิดเผยว่า ธนาคารกสิกรไทยมีภารกิจสำคัญในฐานะสถาบันการเงินที่มีบทบาทในการ

สนับสนุนผลักดันด้านการให้สินเชื่อและการลงทุนเพื่อความยั่งยืน โดยมีเป้าหมาย 1-2 แสนล้านบาทภายในปี ค.ศ. 2030 ตาม Net Zero Commitment ที่ได้ประกาศไว้ เพื่อช่วยขับเคลื่อนภาคธุรกิจให้สามารถปรับตัวและดำเนินธุรกิจที่เป็นมิตรกับสิ่งแวดล้อมไปพร้อมกับการสร้างความยั่งยืนให้กับสังคม และเพื่อร่วมกันเปลี่ยนผ่านประเทศไทยสู่เศรษฐกิจการปล่อยก๊าซเรือนกระจกสุทธิเป็นศูนย์ (Net Zero Economy) และสร้างความยั่งยืนในระยะยาวแก่ระบบเศรษฐกิจและสังคมของประเทศ

โดยธนาคาร หวังเป็นอย่างยิ่งว่าความสำเร็จร่วมกันในวันนี้ จะผลักดันให้ บริษัท พีทีที โกลบอล เคมิคอล จำกัด (มหาชน) (GC) ซึ่งเป็นพันธมิตรของธนาคารมาตลอดหลายปีที่ผ่านมา สามารถบรรลุเป้าหมายลดการปล่อยก๊าซเรือนกระจกสุทธิเป็นศูนย์ (Net Zero) ภายในปี ค.ศ.2050 ได้ตามที่บริษัทมุ่งหวัง โดยสินเชื่อที่เชื่อมโยงกับการดำเนินงานด้านความยั่งยืน หรือ Sustainability-Linked Loan (SLL) ที่ธนาคารให้การสนับสนุนแก่ GC นั้น เป็นสินเชื่อระยะยาวที่มีตัววัดที่เชื่อมโยงกับการดำเนินงานด้านความยั่งยืนขององค์กร อันได้แก่ การลดการปล่อยก๊าซเรือนกระจก และการจัดอันดับจากดัชนีความยั่งยืนดาวโจนส์ (DJSI : Dow Jones Sustainability Indexes)

"โรงงานใหม่แปรรูปสาธิตรายใหญ่ และมีเทคโนโลยีการผลิตที่ทันสมัยที่สุดในประเทศ"



ดร.ชาญกฤษ เดชวิทักษ์

รองประธานกรรมการบริหารและกรรมการผู้จัดการ
บริษัท ที เอส ฟูลาวมิลล์ จำกัด (มหาชน)





ฮอนไชน์

Business

"MONO - KT StudioGenie"

เซ็นสัญญาความร่วมมือคอนเทนต์



เคทีซี ร่วมกับ มิวเซียมสยาม
จัดกิจกรรม "พี่ส่งภาษามือจูงน้อง
ท่องพิพิธภัณฑ์ยามค่ำคืน"



นพ.ระวีวัฒน์ แห่ง MASTER
คว้ารางวัล TOYP AWARDS 2023
สุดยอดผู้นำการขับเคลื่อนทางสังคม
เชิงสร้างสรรค์ สาขา Medical Innovation



รพ.วัฒนแพทย์ สมุย
ออกหน่วยแพทย์อาสาผ่าตัดสมอง



สรุป

ภาพรวมตลาด

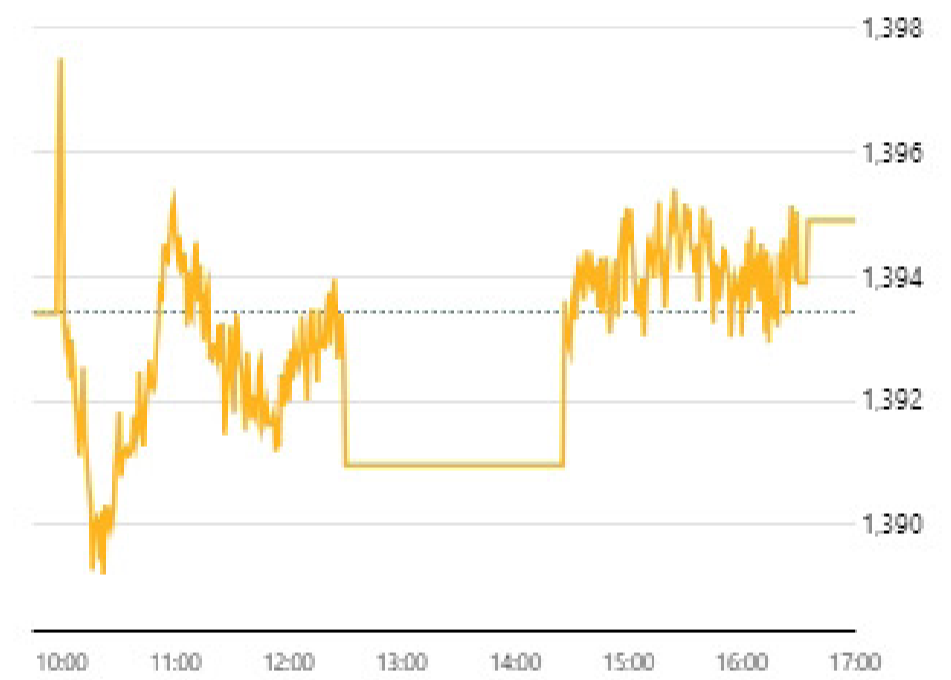
ดัชนี

SET FTSE SET/FTSE ASEAN

ข้อมูลล่าสุด 19 ธ.ค. 2566 17:24:48
สถานะตลาด : Closed

ดัชนี	ล่าสุด	เปลี่ยนแปลง	เปิด	สูงสุด	ต่ำสุด	ปริมาณ ('000 หุ้น)	มูลค่า (ล้านบาท.)
SET	1,394.90	+1.49 (+0.11%)	1,395.26	1,397.69	1,388.91	10,917,592	33,461.81
SET50	866.96	+1.83 (+0.21%)	866.53	868.67	862.71	767,056	19,807.89
SET100	1,918.68	+4.37 (+0.23%)	1,917.71	1,922.01	1,909.12	1,261,599	24,841.09
sSET	850.27	-1.12 (-0.13%)	852.00	852.50	848.97	505,486	1,938.81
SETCLMV	846.02	-1.62 (-0.19%)	844.97	846.23	839.10	414,465	11,814.45
SETHD	1,099.41	+1.49 (+0.14%)	1,098.61	1,101.45	1,094.44	361,027	6,422.54
SETESG	913.23	-0.09 (-0.01%)	912.41	914.16	908.87	900,970	20,514.31
SETWB	812.16	-2.58 (-0.32%)	811.08	812.82	807.31	298,428	5,955.02
mai	400.31	+0.60 (+0.15%)	400.57	401.14	397.12	825,189	2,027.28

SET



หมายเหตุ

- ข้อมูลเพื่อการศึกษาระยะสั้นหรือใช้งานส่วนบุคคลเท่านั้น ไม่ใช่เพื่อประกอบการซื้อขายหลักทรัพย์
- ข้อมูลปริมาณและมูลค่าสิ้นวันหลังเวลา 17.35 น. เป็นข้อมูลที่รวมการซื้อขาย Dfx

ภาพรวมภาวะตลาด		ข้อมูลล่าสุด 19 ธ.ค. 2566 17:24:48			
		SET		mai	
สถานะ	หลักทรัพย์	ปริมาณ ('000 หุ้น)	หลักทรัพย์	ปริมาณ ('000 หุ้น)	
▲ เพิ่มขึ้น	210	1,112,277	82	601,090	
↔ ไม่เปลี่ยนแปลง	199	508,312	51	88,463	
▼ ลดลง	233	1,020,901	75	84,681	
จำนวนรายการ	SET	441,293	mai	84,102	

ผลการดำเนินงาน		ข้อมูล ณ วันที่ 18 ธ.ค. 2566	
		SET	mai
มูลค่าหลักทรัพย์ตามราคาตลาด (ลบ.)		17,138,814.34	413,278.00
อัตราหมุนเวียนปริมาณการซื้อขาย (YTD) (%)		137.59	51.10
P/E (เท่า)		18.11	105.81
P/BV (เท่า)		1.34	2.12
อัตราเงินปันผลตอบแทน (%)		3.38	1.57
กำไรสุทธิต่อหุ้น		76.94	3.78

%การเปลี่ยนแปลงของดัชนี		ข้อมูล ณ วันที่ 18 ธ.ค. 2566	
		SET	mai
ในรอบ 3 เดือนล่าสุด		-8.78%	-15.52%
ในรอบ 6 เดือนล่าสุด		-10.64%	-16.85%
YTD (Year to Date)		-16.50%	-31.58%

หมายเหตุ

- ไม่รวมหลักทรัพย์ที่ไม่มีการซื้อขาย
- หลักทรัพย์ต่างประเทศจะไม่ถูกรวมในการคำนวณข้อมูล อัตราส่วนราคาปิดต่อกำไรต่อหุ้น อัตราส่วนราคาตลาดต่อมูลค่าหุ้นทางบัญชี อัตราเงินปันผลตอบแทน มูลค่าหลักทรัพย์ตามราคาตลาด และอัตราหมุนเวียนปริมาณการซื้อขาย
- ไม่นับหลักทรัพย์ในหมวดกองทุนรวมอสังหาริมทรัพย์เข้าร่วมคำนวณ (มีผลตั้งแต่ 31 มีนาคม 2552 เป็นต้นไป)

SET

10 อันดับ สูงสุด

มูลค่าซื้อขาย 10 อันดับ

หลักทรัพย์	ล่าสุด	เปลี่ยนแปลง	มูลค่า AOM ('000 บาท)
☆ DELTA	90.25	+3.75 (+4.34%)	2,086,053.05
☆ SCB	102.50	0.00 (0.00%)	1,187,827.70
☆ PTT	35.75	0.00 (0.00%)	1,148,998.40
☆ HANA	51.75	+1.50 (+2.99%)	848,826.58
☆ KBANK	130.50	0.00 (0.00%)	811,103.75
☆ AOT	60.25	-0.50 (-0.82%)	808,843.08
☆ PTTEP	147.50	0.00 (0.00%)	795,303.25
☆ SABUY	6.65	+1.55 (+30.39%)	771,241.60
☆ TIDLOR	22.60	-0.40 (-1.74%)	752,097.87
☆ CPALL	54.25	+0.25 (+0.46%)	667,742.75

ปริมาณซื้อขาย 10 อันดับ

หลักทรัพย์	ล่าสุด	เปลี่ยนแปลง	ปริมาณ AOM (หุ้น)
☆ SABUY	6.65	+1.55 (+30.39%)	126,756,300
☆ SINO	1.49	+0.02 (+1.36%)	101,756,700
☆ TRUE	5.05	-0.10 (-1.94%)	99,622,100
☆ 7UP	0.40	+0.01 (+2.56%)	69,583,400
☆ JAS	1.62	+0.01 (+0.62%)	68,721,700
☆ ETL	1.41	-0.05 (-3.42%)	66,747,200
☆ SBNEXT	1.44	+0.27 (+23.08%)	63,725,600
☆ ANI	6.50	-0.15 (-2.26%)	56,398,800
☆ BANPU	6.40	-0.10 (-1.54%)	54,664,200
☆ WHA	5.00	-0.10 (-1.96%)	51,597,700

ราคาเพิ่มขึ้น 10 อันดับ

หลักทรัพย์	ล่าสุด	เปลี่ยนแปลง	ปริมาณ AOM (หุ้น)
☆ SABUY	6.65	+1.55 (+30.39%)	126,756,300
☆ SBNEXT	1.44	+0.27 (+23.08%)	63,725,600
☆ PPPM <small>๑</small>	0.06	+0.01 (+20.00%)	1,255,200
☆ EMC <small>๑</small>	0.09	+0.01 (+12.50%)	1,716,600
☆ NAM	6.15	+0.50 (+8.85%)	5,561,100
☆ GLOCON	0.37	+0.03 (+8.82%)	16,543,500
☆ TLI	9.80	+0.75 (+8.29%)	44,987,700
☆ KEK	4.42	+0.32 (+7.80%)	18,529,100
☆ JCK	0.28	+0.02 (+7.69%)	2,591,600
☆ AJA	0.17	+0.01 (+6.25%)	7,727,200

ราคาลดลง 10 อันดับ

หลักทรัพย์	ล่าสุด	เปลี่ยนแปลง	ปริมาณ AOM (หุ้น)
☆ TWZ	0.04	-0.01 (-20.00%)	9,173,400
☆ TNPF	1.61	-0.17 (-9.55%)	600
☆ KC <small>๑</small>	0.11	-0.01 (-8.33%)	3,335,300
☆ W <small>๑</small>	0.72	-0.06 (-7.69%)	1,416,300
☆ GRAND	0.13	-0.01 (-7.14%)	1,295,600
☆ EE	0.27	-0.02 (-6.90%)	1,704,000
☆ SIS	21.30	-1.50 (-6.58%)	982,600
☆ NV	1.62	-0.11 (-6.36%)	643,000
☆ WAVE	0.16	-0.01 (-5.88%)	1,971,400
☆ KKC <small>๑</small> <small>MP</small>	0.17	-0.01 (-5.56%)	460,500

mai

10 อันดับ สูงสุด

มูลค่าซื้อขาย 10 อันดับ

หลักทรัพย์	ล่าสุด	เปลี่ยนแปลง	มูลค่า AOM ('000 บาท)
☆ MGI	15.50	+3.60 (+30.25%)	518,956.72
☆ MCA	2.12	+0.36 (+20.45%)	344,211.08
☆ ZIGA	2.62	+0.06 (+2.34%)	101,529.26
☆ DITTO	24.60	-0.65 (-2.57%)	84,268.57
☆ SCL	1.24	+0.07 (+5.98%)	84,105.46
☆ KLINIQ	41.25	+0.75 (+1.85%)	74,923.93
☆ OTO	0.92	+0.02 (+2.22%)	56,320.23
☆ XO	28.00	+0.50 (+1.82%)	51,514.40
☆ JPARK	6.55	+0.05 (+0.77%)	48,814.45
☆ MASTER	55.00	-0.50 (-0.90%)	44,844.30

ปริมาณซื้อขาย 10 อันดับ

หลักทรัพย์	ล่าสุด	เปลี่ยนแปลง	ปริมาณ AOM (หุ้น)
☆ MCA	2.12	+0.36 (+20.45%)	166,475,600
☆ BROOK	0.50	+0.03 (+6.38%)	69,340,900
☆ SCL	1.24	+0.07 (+5.98%)	65,626,300
☆ OTO	0.92	+0.02 (+2.22%)	62,386,500
☆ ZIGA	2.62	+0.06 (+2.34%)	37,919,800
☆ MGI	15.50	+3.60 (+30.25%)	34,800,000
☆ 24CS	1.35	+0.17 (+14.41%)	29,976,200
☆ NEWS	0.01	0.00 (0.00%)	26,925,000
☆ CHO	0.54	-0.07 (-11.48%)	20,578,800
☆ KGEN	0.90	+0.05 (+5.88%)	19,448,400

ราคาเพิ่มขึ้น 10 อันดับ

หลักทรัพย์	ล่าสุด	เปลี่ยนแปลง	ปริมาณ AOM (หุ้น)
☆ MGI	15.50	+3.60 (+30.25%)	34,800,000
☆ MCA	2.12	+0.36 (+20.45%)	166,475,600
☆ 24CS	1.35	+0.17 (+14.41%)	29,976,200
☆ PROUD	1.53	+0.16 (+11.68%)	6,467,900
☆ K	1.15	+0.12 (+11.65%)	2,760,000
☆ ETE	1.15	+0.12 (+11.65%)	16,024,700
☆ BC	0.96	+0.10 (+11.63%)	333,400
☆ CMO	0.88	+0.06 (+7.32%)	2,085,900
☆ TIGER	1.05	+0.07 (+7.14%)	100
☆ BTW	0.31	+0.02 (+6.90%)	175,900

ราคาลดลง 10 อันดับ

หลักทรัพย์	ล่าสุด	เปลี่ยนแปลง	ปริมาณ AOM (หุ้น)
☆ CHO	0.54	-0.07 (-11.48%)	20,578,800
☆ NTSC	13.10	-1.20 (-8.39%)	91,400
☆ CIG	0.11	-0.01 (-8.33%)	10,597,600
☆ KCM	0.33	-0.02 (-5.71%)	509,200
☆ TURTLE	7.40	-0.40 (-5.13%)	10,200
☆ META	0.20	-0.01 (-4.76%)	4,556,200
☆ SK	0.61	-0.03 (-4.69%)	3,322,000
☆ NPK	15.30	-0.70 (-4.38%)	1,300
☆ MTW	2.26	-0.08 (-3.42%)	4,208,400
☆ BEB	29.25	-1.00 (-3.31%)	1,494,200

มูลค่าซื้อขาย ตามกลุ่มนักลงทุน

SET mai

มูลค่าการซื้อขายตามกลุ่มนักลงทุน (SET)

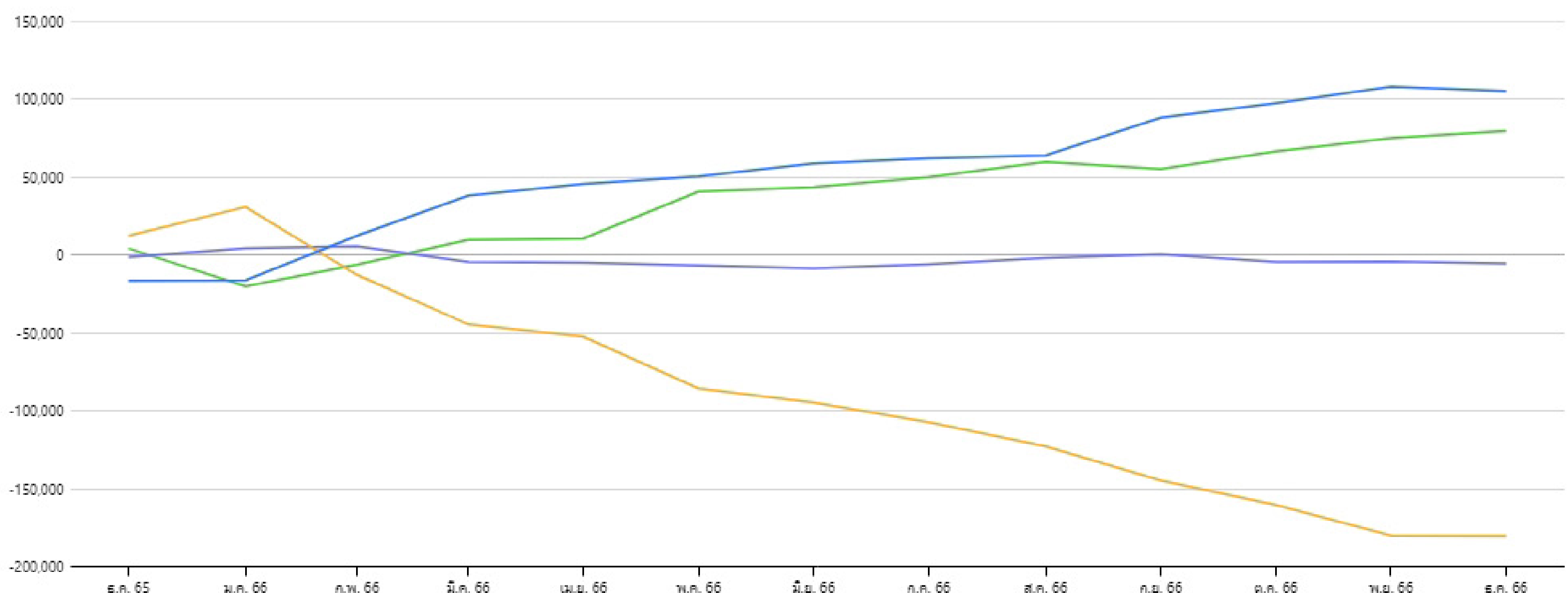
หน่วย : ล้านบาท

นักลงทุน	วันที่ 19 ธ.ค. 2566					01 ธ.ค. 2566 - 19 ธ.ค. 2566					01 ม.ค. 2566 - 19 ธ.ค. 2566				
	ซื้อ	%	ขาย	%	สุทธิ	ซื้อ	%	ขาย	%	สุทธิ	ซื้อ	%	ขาย	%	สุทธิ
สถาบันในประเทศ	3,642.18	10.88	3,120.20	9.32	521.98	37,313.58	8.72	32,175.05	7.52	5,138.54	1,054,955.86	8.68	979,144.92	8.06	75,810.93
บัญชีบริษัทหลักทรัพย์	2,617.83	7.82	2,575.55	7.70	42.27	32,298.88	7.55	33,651.83	7.86	-1,352.94	927,236.52	7.63	931,412.08	7.66	-4,175.56
นักลงทุนต่างประเทศ	15,410.47	46.05	16,938.12	50.62	-1,527.65	233,268.68	54.51	235,128.57	54.94	-1,859.89	6,267,670.77	51.57	6,461,816.95	53.17	-194,146.18
นักลงทุนในประเทศ	11,791.34	35.24	10,827.94	32.36	963.40	125,075.16	29.23	127,000.87	29.68	-1,925.71	3,902,861.90	32.12	3,780,351.08	31.11	122,510.82

มูลค่าการซื้อขายสุทธิสะสมตามกลุ่มนักลงทุนย้อนหลัง 1 ปี

ข้อมูล ณ วันที่ 19 ธ.ค. 2566

มูลค่า (ล้านบาท)


 สถาบันในประเทศ X

 บัญชีบริษัทหลักทรัพย์ X

 นักลงทุนต่างประเทศ X

 นักลงทุนในประเทศ X

mai

มูลค่าซื้อขาย

ตามกลุ่มนักลงทุน

SET mai

มูลค่าการซื้อขายตามกลุ่มนักลงทุน (mai)

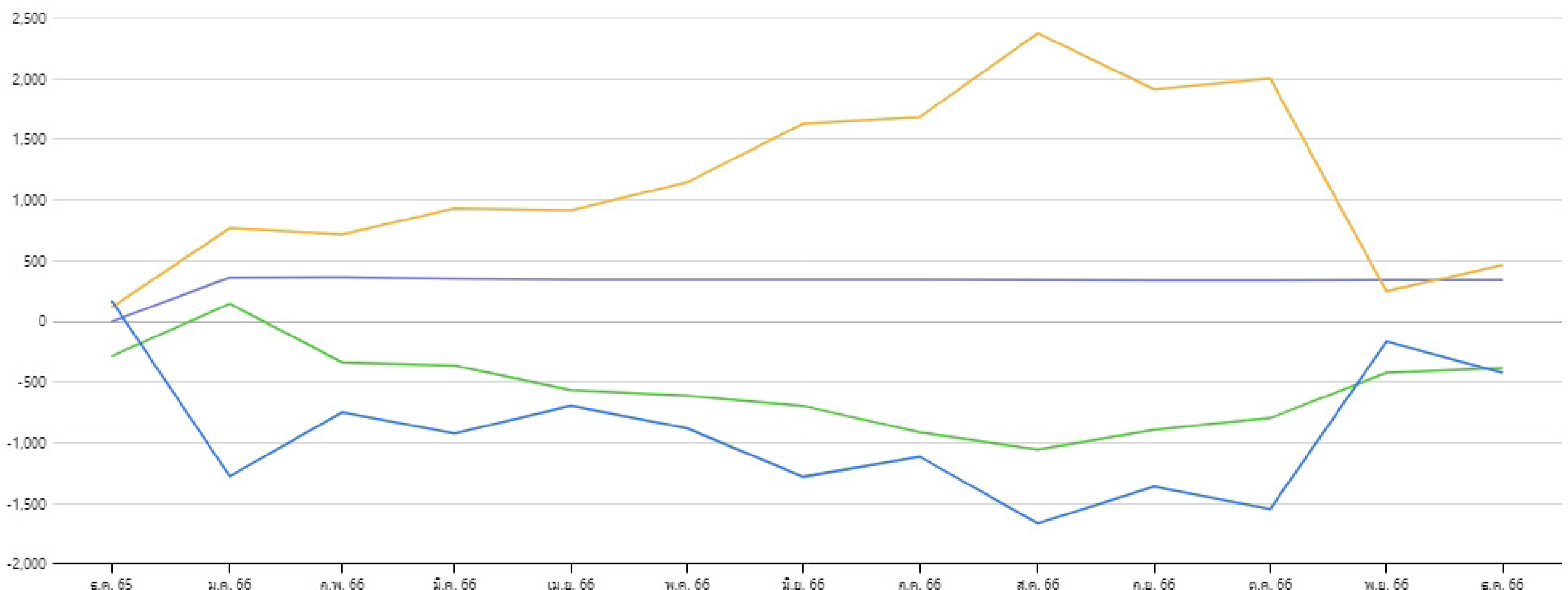
หน่วย : ล้านบาท

นักลงทุน	วันที่ 19 ธ.ค. 2566					01 ธ.ค. 2566 - 19 ธ.ค. 2566					01 ม.ค. 2566 - 19 ธ.ค. 2566				
	ซื้อ	%	ขาย	%	สุทธิ	ซื้อ	%	ขาย	%	สุทธิ	ซื้อ	%	ขาย	%	สุทธิ
สถาบันในประเทศ	48.28	2.38	24.35	1.20	23.93	387.71	2.39	322.94	1.99	64.77	12,896.97	2.44	12,970.16	2.45	-73.19
บัญชีบริษัทหลักทรัพย์	0.75	0.04	0.68	0.03	0.07	67.69	0.42	67.66	0.42	0.03	1,209.03	0.23	867.42	0.16	341.61
นักลงทุนต่างประเทศ	257.99	12.73	263.95	13.02	-5.96	2,502.05	15.40	2,291.57	14.10	210.48	74,525.27	14.09	74,181.14	14.02	344.13
นักลงทุนในประเทศ	1,720.26	84.86	1,738.30	85.75	-18.04	13,291.30	81.80	13,566.58	83.49	-275.28	440,346.81	83.24	440,959.37	83.36	-612.55

มูลค่าการซื้อขายสุทธิสะสมตามกลุ่มนักลงทุนย้อนหลัง 1 ปี

ข้อมูล ณ วันที่ 19 ธ.ค. 2566

มูลค่า (ล้านบาท)



● สถาบันในประเทศ X
 ● บัญชีบริษัทหลักทรัพย์ X
 ● นักลงทุนต่างประเทศ X
 ● นักลงทุนในประเทศ X

HOONINSIDE



ติดตาม Magazine Hooninside ได้แล้ววันนี้



WWW.HOONINSIDE.COM



LINE : HOONINSIDE

NEWSCENTER

PROGRAM NEWS CENTER



@HOONINSIDE

ติดต่อฝ่ายโฆษณา 02-276-5976 คุณนุ้ย
E-mail: reporter@hooninside.com



@HOONINSIDE