

HOONINSIDE



ทำไรติดปีกบิน

บริษัท ที เอส ฟลาวมิลล์ จำกัด (มหาชน) หรือ TMILL ผลิตและจำหน่ายแป้งสาลี ได้แก่ แป้งเบเกอรี่สด แป้งขนมปัง แป้งเบเกอรี่สำเร็จรูป แป้งบิสกิต แป้งเอนกประสงค์ แป้งอาหารสัตว์ เป็นต้น ภายใต้ตราสินค้าของบริษัทเอง โดยเป็นการ spin off มาจาก TSTE ไขว้ผลงานไตรมาสแรกปีนี้ ท่ามกลางการแพร่ระบาดของไวรัส โควิด-19 เกิดขึ้นทั่วโลกโดยมีค่าโรสุทร 43.43 ล้านบาท เพิ่มขึ้น 75.8% เทียบกับไตรมาส 1/62...

TMILL บนเป้าหมายหลัก

ในด้านการพัฒนานวัตกรรมที่ทันสมัย

TMILL มุ่งมั่นในการมองหานวัตกรรมใหม่ๆ เพื่อสร้างผลผลิตที่ตอบสนองต่อความต้องการของผู้บริโภคที่เพิ่มมากขึ้น เพื่อรองรับการเปลี่ยนแปลงของเทคโนโลยีที่มีการปรับตัวอยู่ตลอดเวลา เพิ่มขีดความสามารถในการแข่งขัน และเพิ่มศักยภาพการเติบโตทางธุรกิจ ให้กับสมัยโดดเด่นทั้งในปัจจุบันและอนาคต โดยคำนึงถึงความปลอดภัยและสร้างผลกำไรให้ผู้มีส่วนได้เสียเป็นหลัก รวมทั้งเป็นมิตรต่อสิ่งแวดล้อม ดำเนินงานตามหลักธรรมาภิบาล และหลัก SDGs ขององค์กรที่พัฒนาอย่างยั่งยืน...

TMILL

เปิดนโยบายลงทุน

นโยบายการลงทุนของบริษัทในบริษัทย่อยและบริษัทร่วมในอนาคต ในอนาคตบริษัทฯ อาจมีการขยายขอบเขตการดำเนินงานธุรกิจ ซึ่งอาจมีการจัดตั้งบริษัทย่อยหรือบริษัทร่วมขึ้นเพื่อเป็นการสนับสนุนการดำเนินงานธุรกิจหลักของบริษัทฯ ซึ่งบริษัทฯ มีนโยบายจะส่งกรรมการบริษัทฯ เข้าไปเป็นกรรมการของบริษัทย่อยหรือบริษัทร่วมดังกล่าว เพื่อร่วมกำหนดนโยบายการดำเนินงานให้เป็นไปในทิศทางเดียวกันและเฝ้าต่อการดำเนินงานธุรกิจของกลุ่ม...

HOONINSIDE



พีที



ส่งเลย!!
พีที น้ำมันสดใหม่
เต็มถัง





ที่ปรึกษา

ชาลทอง ปัทมพงศ์
ภัทธีรา ดิลกรุ่งธีรเทพ
สาธิต วรรณศิลป์
พิพัฒน์ นวสวัสดิ์
เทวัญ จงกลรอด
ธณพงศ์ มีทอง
ภากร ยิ่งแจ่ม

บรรณาธิการบริหาร

ประสิทธิ์ กรโชคนันต์

หัวหน้าข่าว

อนุภา ศิริรวง

กองบรรณาธิการ

นภาพร เชื้อเมืองพาน
ประทุมพร ม่วงเอก
สิริวัฒนา กลางประพันธ์

กราฟิก

วิจิตพล นาคสุข
ศิริไล สอบใหม่
ศักดาวุธ จันทรเทพ

ติดต่อโฆษณา

คุณนุ้ย
02-276-5976

E_mail : reporter@hooninise.com

CONTENT

| | |
|---------------------|----|
| ข่าวจากปก | 4 |
| ข่าวบริษัทจดทะเบียน | 7 |
| ข่าวการเงิน | 15 |
| แม่ดพิสดาร | 22 |
| สรุปการซื้อขาย | 24 |

MAGAZINE HOONINSIDE

new stock aexchange / ipo mai / interview / social biz / tip & more



ทำไรตีดปีกบิน

บริษัท ที เอส ฟลาวมิลล์ จำกัด (มหาชน) หรือ TMILL ผลิตและจำหน่ายแป้งสาลี ได้แก่ แป้งเบะหมี สด แป้งขนมปัง แป้งเบะหมีทั้งสำเร็จรูป แป้งบิสกิต แป้งเอนกประสงค์ แป้งอาหารสัตว์ เป็นต้น ภายใต้ตราสินค้าของบริษัทเอง โดยเป็นการ spin off มาจาก TSTE โซลฟองงานไตรมาสแรกปีนี้ ท่ามกลางการแพร่ระบาดของไวรัส โควิด-19 เกิดขึ้นทั่วโลก โดยมีกำไรสุทธิ 43.43 ล้านบาท เพิ่มขึ้น 75.8% เทียบกับไตรมาส 1/62

TMILL บนเป้าหมายหลัก

ในด้านการพัฒนานวัตกรรมที่ทันสมัย

TMILL มุ่งมั่นในการมองหานวัตกรรมใหม่ๆ เพื่อสร้างผลผลิตที่ตอบสนองต่อความต้องการของผู้บริโภคที่เพิ่มมากขึ้น เพื่อรองรับการเปลี่ยนแปลงของเทคโนโลยีที่มีการปรับตัวอยู่ตลอดเวลา เพิ่มขีดความสามารถในการแข่งขัน และเพิ่มศักยภาพการเติบโตทางธุรกิจ ให้ทันสมัยโดดเด่นทั้งในปัจจุบันและอนาคต โดยคำนึงถึงความปลอดภัยและสร้างผลกำไรให้ผู้มีส่วนได้เสียเป็นหลัก รวมทั้งเป็นมิตรต่อสิ่งแวดล้อม ดำเนินงานตามหลักธรรมาภิบาล และหลัก SDGs ขององค์กรที่พัฒนาอย่างยั่งยืน

สำหรับเส้นทางของ บริษัท ที เอส ฟลาวมิลล์ จำกัด (มหาชน) ผู้นำเข้าข้าวสาลีและผู้ผลิตแป้งสาลีรายใหญ่ ของประเทศไทย โดยเริ่มดำเนินธุรกิจตั้งแต่ปี 2550 บริษัทได้ให้ความสำคัญในเรื่องคุณภาพของสินค้า เริ่มตั้งแต่ การเลือกสรรพันธุ์ข้าวที่มีมาตรฐานสูง ปริมาณ โปรตีน และกลูเตนที่เหมาะสม ทำการแปรรูปให้ได้แป้งสาลีที่มีคุณภาพ สำหรับลูกค้าแต่ละกลุ่มที่ใช้ในการผลิต ผลิตภัณฑ์เบเกอรี่ และอาหารหลากหลายชนิด

บริษัทฯ ได้เลือกสรรอุปกรณ์เครื่องจักรอันล้ำสมัย โดยใช้ระบบการแปรรูปแป้งสาลีอัตโนมัติ แบบ CIM (Computer Integrated Manufacturing) ซึ่งมีความ

สามารถพิเศษในการควบคุมคุณภาพของแป้งสาลี สูตรต่างๆ ได้อย่างแม่นยำ สะอาด และ ถูกสุขลักษณะ ภายใต้ระบบการวิเคราะห์ และควบคุมจุดวิกฤตอันตรายใน กระบวนการผลิต อันส่งผลกระทบต่อคุณภาพทางเคมี ชีวภาพ และกายภาพของแป้งสาลี (Hazardous Analysis Critical Control Points: HACCP) อีกทั้งยังคำนึงถึงความปลอดภัยด้านอาหารเป็นสำคัญ

บริษัทฯ ได้รับการรับรองมาตรฐานการผลิต ทั้งด้านระบบคุณภาพ สุขอนามัยและความปลอดภัยของผลิตภัณฑ์ อาทิเช่น ISO 22000-2005, GMP, HACCP และ HALAL เพื่อให้ผู้บริโภคได้บริโภค ผลิตภัณฑ์

จากแป้งสาลีที่มีคุณภาพสูงสุดและสามารถตรวจสอบย้อนกลับได้ เพื่อให้เกิดความมั่นใจสูงสุด นอกจากนี้บริษัทฯ ยังมีทีมค้นคว้าและวิจัยผลิตภัณฑ์ ซึ่งคอยให้บริการผลิตแป้งสาลีตามสูตรเฉพาะ (TailorMade Flour) และคิดค้นแป้งสาลีประเภทใหม่ๆ สูตรพิเศษ (Novel Products) เพื่อตอบสนองความต้องการที่หลากหลายของลูกค้าอีกด้วย ในด้านของฝ่ายขายและการตลาด พร้อมทั้งการให้บริการหลังการขาย บริษัทฯ ได้ พัฒนาคูคลอง โดยมีการฝึกอบรมอย่างต่อเนื่องเพื่อเพิ่มทักษะด้านการขายให้พนักงานมีความรู้ความเข้าใจใน ผลิตภัณฑ์ของบริษัทฯ ตลอดจนการให้บริการ หลังการขายที่มีประสิทธิภาพมากขึ้น



TMILL เปิดนโยบายลงทุน

นโยบายการลงทุนของบริษัทในบริษัทย่อยและบริษัทร่วมในภาค ในอนาคตบริษัทฯ อาจมีการขยายขอบเขตการดำเนินงานธุรกิจ จึงอาจมีการจัดตั้งบริษัทย่อยหรือบริษัท ร่วมขึ้นเพื่อเป็นการสนับสนุนการดำเนินงานธุรกิจหลักของบริษัทฯ ซึ่งบริษัทฯ มีนโยบายจะส่งกรรมการบริษัทฯ เข้าไป เป็นกรรมการของบริษัทย่อยหรือบริษัทร่วมดังกล่าว เพื่อร่วมกำหนดนโยบายการดำเนินงานให้เป็นไปในทิศทางเดียวกันและเฝ้าติดตามการดำเนินงานธุรกิจของกลุ่ม การควบคุมดูแลบริษัทย่อยและบริษัทร่วมนั้น โดยส่วนใหญ่จะมีข้อตกลงกับผู้ร่วมลงทุน

เช่น กรณี การลงทุนในกิจการร่วมค้าจะกำหนดจำนวนกรรมการ ซึ่งเป็นบุคคลที่บริษัทฯ เป็นผู้กำหนด โดยใช้สัดส่วนการถือหุ้น เป็นเกณฑ์กำหนดจำนวนกรรมการที่จะเข้าไปควบคุมดูแล สำหรับบริษัทย่อย บริษัทฯ จะส่งกรรมการเข้าไปเป็น ตัวแทนมากกว่าครึ่งหนึ่งของจำนวนคณะกรรมการทั้งหมด หาก การดำเนินการมีผลกระทบต่อบริษัทฯ อย่างมีนัยสำคัญ จะต้องขออนุมัติจากที่ประชุมกรรมการของบริษัทฯ ก่อน และในกรณีที่เป็นการเข้าทำรายการที่เกี่ยวข้องกันจะต้อง ผ่านการพิจารณาอนุมัติจากคณะกรรมการตรวจสอบอีกด้วย



TMILL

โชว์อัตรากำลังการผลิตเพิ่มขึ้น

เฉลี่ยอยู่ที่ 76.47%-บริหารต้นทุนเยี่ยม

บริษัท ที เอส ฟลาวมิลล์ จำกัด (มหาชน) หรือ TMILL ผู้ผลิตแป้งสาลีรายใหญ่ของประเทศไทย ประกาศผลประกอบการไตรมาสแรกปี63 ทุนกำไรสุทธิ 43.43 ล้านบาท เพิ่มขึ้น 75.8% เทียบกับไตรมาส 1/62 ขณะที่โชว์อัตรากำลังการผลิตเฉลี่ยในไตรมาส 1/63 อยู่ที่ 76.47% เพิ่มขึ้น 1.06% หลังไร้ผลกระทบCOVID-19 - บริหารต้นทุนเยี่ยม

นางแวตตา กุลโชติธาดา รองผู้อำนวยการฝ่ายการเงินและบัญชี บริษัท ที เอส ฟลาวมิลล์ จำกัด (มหาชน) TMILL

ผู้ผลิตแป้งสาลีรายใหญ่ของประเทศไทย และมีเทคโนโลยีการผลิตที่ทันสมัยที่สุดในประเทศ เปิดเผยว่า ผลประกอบการไตรมาส 1/2563 ของบริษัทฯ มีกำไรสุทธิ 43.43 ล้านบาท เพิ่มขึ้น 18.73 ล้านบาท หรือคิดเป็น 75.8%เมื่อเปรียบเทียบกับไตรมาส 1/2562 ที่มีผลกำไรสุทธิ 24.69 ล้านบาท โดยบริษัทฯ มีการใช้อัตรากำลังการผลิตเฉลี่ยในไตรมาส 1/2563 อยู่ที่ 76.47% เพิ่มขึ้น 1.06% เมื่อเปรียบเทียบกับงวดเดียวกันของปีก่อน ซึ่งเป็นไปตามเป้าหมายที่ตั้งไว้ และเป็นภาระที่ต่ำกว่าไตรมาส 1 ที่ผ่านมาบริษัทฯ ไม่ได้รับผลกระทบจากวิกฤตการณ์การระบาดของเชื้อไวรัส

โคโรนาสายพันธุ์ใหม่ (COVID-19) แต่อย่างไรก็ตาม

ขณะเดียวกันบริษัทฯ มีการบริหารจัดการต้นทุนได้อย่างมีประสิทธิภาพ โดยในส่วนของต้นทุนของข้าวสาลีที่เป็นวัตถุดิบหลักของบริษัทฯ ปรับตัวลดลงในไตรมาสนี้ เมื่อเทียบกับช่วงเดียวกันของปีก่อน เนื่องจากปัจจัยด้านราคาข้าวที่มีการทำสัญญาซื้อตั้งแต่กลางปี จึงส่งผลให้อัตราต้นทุนขายในไตรมาส 1/2563 ลดลง 5% และอัตรากำไรขั้นต้นในไตรมาส 1/2563 สูงขึ้น 5%

นอกจากนี้ ราคาน้ำมันที่ปรับตัวลดลงตามสถานการณ์ราคาน้ำมันดิบในตลาดโลกที่ปรับตัวลดลง จึงส่งผลให้ค่าขนส่งสินค้าลดลงตามราคาน้ำมัน ทำให้ค่าใช้จ่ายในการขายและบริหารของบริษัทฯ ลดลงด้วย อย่างไรก็ตามบริษัทฯ มีรายได้จากการจำหน่ายในไตรมาส 1/2563

ลดลง 2.5% เมื่อเปรียบเทียบกับงวดเดียวกันของปีก่อน

โดยที่รายได้จากการจำหน่ายแป้งสาลีลดลง 1.1% และรายได้จากการจำหน่ายรำข้าวสาลีลดลง 1.4% ทั้งนี้ถึงแม้ปริมาณการจำหน่ายแป้งสาลีและรำข้าวสาลีเพิ่มขึ้น 2.3% และ 10.7% แต่ราคาจำหน่ายแป้งสาลีและรำข้าวสาลีเฉลี่ยลดลง 3.5% และ-18.5% เนื่องจากในช่วงที่ผ่านมาตลาดมีการแข่งขันด้านราคาสูงขึ้น ประกอบกับลูกค้ามีต่อรองราคาโดยอ้างอิงราคาตลาดข้าวสาลีโลกที่ลดลงรวมทั้งค่าเงินบาทที่แข็งค่าในปีที่ผ่านมา จึงทำให้บริษัทฯ มีการปรับลดราคาจำหน่ายแป้งสาลีลง

นางแวตตา กล่าวเพิ่มเติมว่า บริษัทฯ ได้ดำเนินการมาตรการป้องกันโรคCOVID-19 ที่กำลังแพร่ระบาดในปัจจุบันอย่างเคร่งครัด พร้อมตระหนักถึงความปลอดภัยของพนักงานใน

องค์กรทุกภาคส่วน

โดยได้ส่งมอบผ้าปิดจมูกให้กับพนักงาน

รวมทั้งการเว้นระยะห่างทางสังคม Social Distancing เพื่อให้พนักงานได้ทราบและตระหนักถึงความสำคัญในการป้องกันเฝ้าระวังตนเองและบุคคลใกล้ชิด ทั้งนี้เพื่อเป็นการสร้างความมั่นใจให้กับลูกค้าและผู้บริโภค ว่าสินค้าที่ผลิตออกมาจากทางบริษัทฯ มีความปลอดภัยและมีมาตรฐานการป้องกันเป็นอย่างดี ซึ่งเป็นสิ่งที่บริษัทฯ ได้ยึดถือและปฏิบัติตามอย่างต่อเนื่อง ตาม พันธกิจที่ว่า

“เป็นแบบอย่างในการดำเนินธุรกิจตามมาตรฐาน คุณธรรมจรรยาบรรณและจิตสำนึกความรับผิดชอบต่อสังคมและสิ่งแวดล้อม” ซึ่งเป็นสิ่งที่บริษัทฯ ยึดถือและปฏิบัติมาอย่างต่อเนื่อง

"โรงงานใหม่แปรรูปสาธิตรายใหญ่ และมีเทคโนโลยีการผลิตที่ทันสมัยที่สุดในประเทศ"



ดร.ชาญกฤษ เดชวิทักษ์

รองประธานกรรมการบริหารและกรรมการผู้จัดการ
บริษัท ที เอส ฟลาวมิลล์ จำกัด (มหาชน)





CHAYO โชว์กำไร Q1/63 พุ่ง 34.63%

หลังรายได้ดอกเบี้ยเพิ่มขึ้น

-รับกำไรจากการขายทรัพย์สินรอการขาย

บริษัท ชโย กรุ๊ป จำกัด

(มหาชน) CHAYO กำไรสุทธิของบริษัทในไตรมาส 1/2563 มีจำนวนเท่ากับ 36.89 ล้านบาทซึ่งเพิ่มขึ้นจากปีก่อนประมาณร้อยละ 34.63 หรือเพิ่มขึ้นประมาณ 9.49 ล้านบาท จากไตรมาส 1/2562 ที่มีกำไร 27.46 ล้านบาท โดยสาเหตุส่วนใหญ่ของการเพิ่มของกำไรสุทธิเป็นผลมาจากการเพิ่มขึ้นของรายได้ดอกเบี้ยและกำไรจากการขายทรัพย์สินรอการขาย

ขณะที่รายได้รวมจากการดำเนินงานของบริษัท ประจำไตรมาส 1/2563 มีจำนวนทั้งสิ้น 110.79 ล้านบาท โดยเพิ่มขึ้นจากปีก่อนจำนวน 35.74 ล้านบาท หรือเพิ่มขึ้นคิดเป็นร้อยละ 47.62 สาเหตุการเพิ่มขึ้นส่วนใหญ่นั้นเกิดจากการเพิ่มขึ้นของรายได้ดอกเบี้ยจากเงินให้สินเชื่อแก่สินทรัพย์ต่อคุณภาพจำนวน 35.09 ล้านบาทและการเพิ่มขึ้นของรายได้ดอกเบี้ยจากการปล่อยสินเชื่อจำนวน 1.71 ล้านบาท

การเพิ่มขึ้นของรายได้ส่วนใหญ่เกิดจากการรับรู้รายได้ดอกเบี้ยตามมาตรฐานรายงานทางการเงินฉบับที่ 9 โดยในไตรมาสที่บริษัทมีกระแสเงินสดรับจากการจัดเก็บจำนวน 45.25 ล้านบาท ซึ่งน้อยกว่าไตรมาส 1/2562 เนื่องจากในไตรมาส 1/2562 บริษัทมีรายได้จากการขายหลักประกันของหนี้ด้วยคุณภาพจำนวน 15 ล้านบาท

ในไตรมาส 1/2563 บริษัทมีรายได้จากการให้บริการเร่รัดหนี้สินจำนวน 13.59 ล้านบาท ลดลงจากไตรมาส 1/2562 จำนวน 1.06 ล้านบาท หรือลดลงเท่ากับร้อยละ 7.23 โดยการลดลงของรายได้ส่วนใหญ่มีสาเหตุมาจากการที่บริษัทมียอดจัดเก็บที่ลดลง เนื่องจากปริมาณงานและหรือจำนวนลูกค้าหรือผู้ว่าจ้างที่ลดลง

ในไตรมาส 1/2563 บริษัทได้รับรู้รายได้ดอกเบี้ยจากเงินให้สินเชื่อ ซึ่งเป็นผลมาจาก

การปล่อยสินเชื่อในปี 2562 เป็นต้นมา โดยรายได้ดังกล่าวมาจากการปล่อยสินเชื่อที่มีหลักประกันและสินเชื่อรายย่อยส่วนบุคคล ต้นทุนการให้บริการต้นทุนการให้บริการหลักของบริษัทได้แก่ เงินเดือน ค่าคอมมิชชั่น และค่าบริการเรียกเก็บหนี้ที่จ่ายให้แก่บุคคลภายนอก รวมถึงค่าใช้จ่ายงานคดี โดยในไตรมาส 1/2563 บริษัทมีต้นทุนการให้บริการรวมจำนวน 27.17 ล้านบาท โดยมีจำนวนใกล้เคียงกันเมื่อเทียบกับไตรมาสของปีก่อน

ในไตรมาส 1/2563 อัตรากำไรขั้นต้นของบริษัท อยู่ที่ร้อยละ 75.47 ของรายได้ โดยกำไรขั้นต้นของบริษัทเพิ่มขึ้นจากไตรมาสเดียวกันของปีก่อนจำนวน 35.30 ล้านบาท โดยสาเหตุส่วนใหญ่เกิดจากบริษัทมีรายได้จากเงินให้สินเชื่อด้วยคุณภาพและรายได้ดอกเบี้ยจากเงินให้สินเชื่อที่เพิ่มขึ้น



SKY แจงกำไร Q1/63 ลดลง 35.5% แต่รายได้รวมยังโต

นายสิทริเดช มัยลาภ กรรมการ บริษัท สกาย ไอซีที จำกัด (มหาชน) SKY เปิดเผยว่า ผลประกอบการไตรมาส 1/63 บริษัทมีผลกำไรสุทธิในส่วนที่เป็นของบริษัทใหญ่จำนวน 19.4 ล้านบาท ลดลง 10.7 ล้านบาท ซึ่งกำไรที่ลดลงคิดเป็นร้อยละ 35.5 เมื่อเทียบกับปีก่อน

ในส่วนของผลประกอบการรวมในไตรมาส 1 ปี 2563 บริษัทได้มีการทยอยส่งมอบและรับรู้รายได้จากโครงการหลัก อันได้แก่

- (1) โครงการจัดหาและติดตั้งระบบวิทยุสื่อสารดิจิทัล ระยะที่ 2 ของสำนักงานตำรวจแห่งชาติ
- (2) โครงการจัดให้มีบริการอินเทอร์เน็ตความเร็วสูงในพื้นที่ห่างไกลของสำนักงานคณะกรรมการกิจการกระจายเสียงกิจการโทรทัศน์ และกิจการโทรคมนาคมแห่งชาติ
 - (Zone C) กลุ่มที่ 3 ภาคตะวันออกเฉียงเหนือ 1
 - (Zone C) กลุ่มที่ 6 ภาคกลาง 1
 - (Zone C) กลุ่มที่ 5 ภาคตะวันออกเฉียงเหนือ 3
- (3) โครงการจัดหาและติดตั้งระบบกล้องโทรทัศน์วงจรปิด (CCTV) เพื่อเพิ่มความปลอดภัยบริเวณพื้นที่สุ่มเสี่ยงและบริเวณชุมนุมชนในพื้นที่กลุ่มกรุงเทพเหนือ กรุงเทพกลาง กรุงเทพใต้ และกรุงธนเหนือ
- (4) โครงการจัดหาและติดตั้งระบบวิทยุสื่อสารดิจิทัล ของ กองบัญชาการตำรวจปราบปรามยาเสพติด
- (5) โครงการจ้างเหมาออกแบบ จัดหาพร้อมติดตั้งระบบจัดการโครงข่ายสื่อสารแบบบูรณาการ ของการไฟฟ้าส่วนภูมิภาค
- (6) โครงการระบบบริหารจัดการกล้อง CCTV ของบริษัท กสท โทรคมนาคม จำกัด (มหาชน)

ทำให้กลุ่มบริษัทมีรายได้รวมในไตรมาส 1 ปี 2563 จำนวน 719.1 ล้านบาท เพิ่มขึ้น 19.8 ล้านบาท หรือคิดเป็นร้อยละ 2.8 เมื่อเทียบกับช่วงเวลาเดียวกันของปีก่อน (ปี 2562 : 699.3 ล้านบาท) และกลุ่มบริษัทมีกำไรสุทธิในส่วนที่เป็นของบริษัทใหญ่ จำนวน 19.4 ล้านบาท ลดลง 10.7 ล้านบาท ซึ่งกำไรที่ลดลงคิดเป็นร้อยละ 35.5 เมื่อเทียบกับปีก่อน (ปี 2562 กำไรสุทธิส่วนที่เป็นของบริษัทใหญ่ 30.1 ล้านบาท)



THAI เผยคณะที่แผนฟื้นฟูของบริษัทฯ อยู่ระหว่างนำเสนอคณะกรรมการรัฐมนตรี เพื่อพิจารณากำหนด แนวทางการฟื้นฟู

นายจักรกฤษณ์ พาราพันธกุล รองประธานกรรมการคนที่ 2 รักษา การแทนกรรมการผู้อำนวยการ ใหญ่ บมจ.การบินไทย THAI

เปิดเผยว่าตามที่หนังสือพิมพ์กรุงเทพธุรกิจฉบับวันที่ 16 พฤษภาคม 2563 มีพาดหัวข่าวว่า “มติบอร์ดที่ชี้ยื่นศาลล้มละลาย” และในเนื้อหาที่มีความโดยสรุปว่า ในการประชุมคณะกรรมการบริษัทฯ เมื่อวันที่ 15 พฤษภาคม 2563 มีการหารือเรื่องการฟื้นฟูกิจการบริษัทฯ และจะดำเนินการหาที่ปรึกษากฎหมายเพื่อจัดทำคำร้องและแผนฟื้นฟูกิจการ ยื่นต่อศาลล้มละลาย ซึ่งมีการพิจารณาการยื่นศาลล้มละลายไทย และคำร้องบางส่วนจะมีการยื่นต่อศาลล้มละลายสหรัฐ โดยแนวทางดังกล่าวจะเสนอให้ คณะกรรมการนโยบายรัฐวิสาหกิจ (คนร.) ในวันที่ 18 พฤษภาคม 2563 นั้น

บริษัทฯ ขอเรียนชี้แจงว่า มติคณะกรรมการบริษัทฯ ไม่ได้เป็นไปตามข่าวที่นำเสนอข้างต้น ทั้งนี้บริษัทฯ ได้จัดทำแผนฟื้นฟูแล้วเสร็จ และผ่านความเห็นชอบจากคณะกรรมการบริษัทฯ เมื่อวันที่ 17 เมษายน 2563 ซึ่งคณะกรรมการนโยบายรัฐวิสาหกิจ (คนร.) ได้พิจารณาแผนฟื้นฟูดังกล่าว เมื่อวันที่ 29 เมษายน 2563 โดยขณะนี้แผนฟื้นฟูของบริษัทฯ อยู่ระหว่างนำเสนอคณะกรรมการรัฐมนตรีเพื่อพิจารณากำหนด แนวทางการฟื้นฟูต่อไป

-- โปรกษาณะหลักเสียงลงทุน THAI --

บทวิเคราะห์ บมจ. หลักทรัพย์ เอเชีย พลัสเปิดเผยว่า กรณีวันที่ที่นายกรัฐมนตรี จะประชุมร่วมกับคณะกรรมการนโยบายและกำกับดูแลรัฐวิสาหกิจ (คนร.) เพื่อแก้ปัญหาและหาแนวทางการฟื้นฟูกิจการ THAI ก่อนนำเรื่องเข้าสู่ที่ประชุม ครม. อย่างเร็ว 19 พ.ค. 63 ทั้งนี้ ฝ่ายวิจัยประเมินว่าแนวทางการแก้ไขน่าจะมีอยู่ 3 แนวทาง คือ

- 1) ฟื้นฟูกิจการ โดยไม่นำเข้าสู่กระบวนการทางศาล
- 2) ฟื้นฟูกิจการ ตาม พ.ร.บ.ล้มละลายต่อศาลล้มละลายกลาง และ
- 3) ปล่อยกิจการล้มละลาย ซึ่งหลังจากนั้น จะมีคำสั่งพิทักษ์ทรัพย์เข้าสู่กระบวนการขายทรัพย์สินทอดตลาด และนำมาคืนเจ้าหนี้

ทั้งนี้ เนื่องจากภายใต้เม็ดเงินหนี้สินของ THAI จำนวนกว่า 2.44 แสนล้านบาท แบ่งเป็นหนี้สินที่มีภาระดอกเบี้ย 1.44 แสนล้านบาท หากเทียบสถานะอุตสาหกรรมและธุรกิจปัจจุบันที่กระทบหนักจาก COVID-19 คาดหมายว่ากระบวนการแก้ไข ปัญหาของ THAI น่าจะอยู่ในกรอบทางเลือกที่ 2 โดยหลังจากเข้าสู่กระบวนการหลังจากยื่นฟื้นฟูต่อ

ศาลล้มละลายกลาง ศาลจะมีคำสั่งนัดไต่สวน และหากศาลมีคำสั่งรับคำร้องขอฟื้นฟูกิจการ จะเกิดสถานะพักชำระหนี้ คือ เจ้าหนี้ต่างๆ จะต้องถูกบังคับโดยกฎหมายให้งดบังคับสิทธิที่มีอยู่ตามกฎหมายแพ่ง เพื่อให้ลูกหนี้มีช่วงระยะเวลาในการดำเนินการปรับโครงสร้างและหาวิธีการชำระหนี้ของตนเอง ซึ่งเมื่อศาลสั่งฟื้นฟูกิจการและสั่งตั้งผู้ทำแผน หลังจากนั้นจะเป็นการบริหารแผนไปจนกว่าจะกิจการจะพ้นจากแผนฟื้นฟู

หากเป็นไปตามกระบวนการดังกล่าว คาดว่าผู้ถือหุ้นปัจจุบันมีความเสี่ยงเผชิญความไม่แน่นอนค่อนข้างมาก ระหว่างการทำแผนฟื้นฟู ซึ่งอาจนำมากระบวนการหลากหลาย ไม่ว่าจะเป็นการเพิ่มทุน, ลดทุน รวมถึงการแปลงเป็นหนี้เป็นทุน ซึ่งเชื่อว่าส่งผลให้สิทธิ์ความเป็นเจ้าของลดลงจากเดิมอย่างมีนัยยะ และหากพิจารณาราคาหุ้น THAI ที่ปรับตัวขึ้นจากจุดต่ำสุดราว 75.9% เชื่อว่าจะตอบรับความคาดหวังเชิงบวกจากโอกาสที่ธุรกิจที่ดีขึ้นดังกล่าว แต่หลังจากนี้ไป จะต้องรับผลกระทบในช่วงการฟื้นฟู ภาพรวมจึงยังแนะนำหลักเสียงลงทุน ขณะที่นักลงทุนที่ถือครองหุ้นอยู่ ควรจะหาจังหวะขายหุ้นเพื่อหลบออกมาติดตามพัฒนาการอีกครั้ง



กลุ่ม **SAWAD** ชี้มาตรฐานบัญชีใหม่ ไม่กระทบผลดำเนินงาน-ย่นคุณภาพลูกหนี้เหมือนเดิม -Q1/63 กำไรโต 26.23%

กลุ่มศรีสวัสดิ์ เดินหน้าใช้มาตรฐานการรายงานทางการเงินใหม่ เผยปรับปรุงย้อนหลังตั้งแต่วันที่ 1 ม.ค 63 ล้นไม่กระทบภาพรวมการดำเนินงาน ย่นคุณภาพลูกหนี้เหมือนเดิม ระบุเอ็นพีแอลขยับขึ้นมาแต่ที่ระดับ 4.9% เพราะหลักเกณฑ์การจัดชั้นหนี้ที่เข้มงวดขึ้น ขณะที่ผลประกอบการไตรมาส 1/2563 กำไรเพิ่มขึ้น 26%

**นางสาวริดา แก้วบุตตา ผู้
อำนวยการฝ่ายกลยุทธ์องค์กร
บริษัท ศรีสวัสดิ์ คอร์ปอเรชั่น
จำกัด (มหาชน) หรือ SAWAD** เปิดเผยว่า บริษัทและบริษัทย่อยได้นำมาตรฐานการรายงานทางการเงินใหม่มาเป็นแนวทางในการปฏิบัติ โดยได้มีการปรับปรุงย้อนหลังตั้งแต่วันที่ 1 มกราคม 2563 ซึ่งประกอบด้วยมาตรฐานการรายงานทางการเงินที่เกี่ยวกับเครื่องมือทางการเงิน (TAS 32 TFRS 7 และ TFRS 9) และที่เกี่ยวกับสัญญาเช่า (TFRS 16)

นางสาวริดา กล่าวต่อว่า การนำมาตรฐานบัญชีใหม่มาใช้ ไม่ได้ส่งผลกระทบต่อภาพรวมผลการดำเนินงานของบริษัท โดยเฉพาะตัวเลขหนี้ที่ไม่ก่อให้เกิดรายได้ (เอ็นพีแอล) หากบริษัทยัง

คงใช้นโยบายเดิม (มาตรฐานเดิม) หนี้ที่ไม่ก่อให้เกิดรายได้ (เอ็นพีแอล) จะอยู่ที่ 3.82% หากแต่ที่ขยับขึ้นมาแต่อยู่ที่ระดับ 4.9% เนื่องจากตามมาตรฐานการบัญชีใหม่ TFRS 9 เมื่อเทียบกับงวดเดียวกันของปีก่อนหน้า 2562 (มาตรฐานเดิม)เอ็นพีแอลอยู่ที่ระดับ 3.96% หากพิจารณาจะเห็นว่า หนี้ที่ไม่ก่อให้เกิดรายได้อังอยู่ในระดับเดิม แต่เนื่องจาก TFRS 9 มีนโยบายการตัดหนี้สูญที่เข้มข้นกว่าเดิม โดยหนี้สูญจะตัดได้ต่อเมื่อพิสูจน์ได้ว่าไม่สามารถเรียกเก็บหนี้ได้อีกต่อไป อย่างไรก็ตามตัวเลขเอ็นพีแอลระดับดังกล่าว บริษัทสามารถบริหารจัดการได้และเป็นตัวเลขที่ใกล้เคียงกับเอ็นพีแอลที่เคยใช้มาตรฐานเดิม

“จริงๆ แล้วคุณภาพลูกหนี้ของบริษัทเหมือนเดิม แต่เพราะมาตรฐานใหม่ที่มีการจัดชั้นหนี้เอ็นพีแอลที่เข้มงวดขึ้น เลยทำให้ตัวเลขเอ็นพีแอลสูงขึ้น แต่ก็ถือว่าขยับขึ้นไม่มาก เพราะเป็นตัวเลขที่ใกล้เคียงกับงวดเดียวกันของปี 62 ที่ใช้มาตรฐานเดิม”นางสาวริดา กล่าว

ขณะที่ผลการดำเนินงานสำหรับงวดสามเดือนสิ้นสุดวันที่ 31 มีนาคม 2563 บริษัทและบริษัทย่อยมีผลกำไรรวมสุทธิ 1,100.62 ล้านบาท

เพิ่มขึ้น 228.73 ล้านบาท หรือเพิ่มขึ้น 26.23% เทียบกับงวดเดียวกันของปีก่อนที่มีกำไรสุทธิ 871.89 ล้านบาท โดยมีรายได้ดอกเบี้ย 2,085.47 ล้านบาท เทียบกับรายได้ดอกเบี้ยงวดเดียวกันของปีก่อน 1,657.69 ล้านบาท เพิ่มขึ้น 427.78 ล้านบาท หรือเพิ่มขึ้น 25.81%

นางสาวริดา กล่าวต่อว่า การที่รายได้ดอกเบี้ยปรับเพิ่มขึ้น เป็นผลมาจากการเติบโตของพอร์ตลูกหนี้เพิ่มขึ้น 17.75% จาก 34,145.51 ล้านบาท ในช่วงสิ้นสุดไตรมาส 1/2562 เป็น 40,206.99 ล้านบาท ในช่วงสิ้นสุดไตรมาส 1/2563 ซึ่งการเติบโตของพอร์ตสินเชื่อมาจากการขยายสาขาอย่างต่อเนื่องตามนโยบายของกลุ่มบริษัท

“กลุ่มศรีสวัสดิ์ ได้เริ่มนำมาตรฐานบัญชีใหม่มาใช้ ปรับปรุงย้อนหลังตั้งแต่ต้นปี ซึ่งไม่ได้กระทบภาพรวมผลประกอบการ ที่ผ่านมาระหว่างเราได้เตรียมความพร้อมมาตลอด ปฏิบัติทุกอย่างตามกรอบและหลักเกณฑ์ของหน่วยงานกำกับดูแล”นางสาวริดา กล่าว



TTW เล็งทบทวนเป้าหมายยอดขายหน้าปี63 จากเดิมตั้งเป้าโต 2-3% หลังโควิด-19 กระทบ

TTW เล็งทบทวนเป้าหมายยอดขายหน้าปี63 จากเดิมตั้งเป้าโต 2-3% หลังโควิด-19 กระทบ ขณะที่วางงบลงทุนปีนี้ 400 ลบ. รองรับปรับปรุงโรงผลิตน้ำปะปาบางเลนและปทุมธานี

นายสมเกียรติ ปัทมมงคลชัย ผู้ช่วยกรรมการผู้จัดการสายงานบริหาร บริษัท ทีทีดับบลิว จำกัด (มหาชน) หรือ TTW เปิดเผยว่า บริษัทฯ มีแผนทบทวนเป้าหมายยอดขายหน้าปี2563 ใหม่ จากเดิมตั้งเป้าเติบโต 2-3% เนื่องจาก การแพร่ระบาดของไวรัสโควิด-19 ที่ส่งผลกระทบต่อภาพรวมเศรษฐกิจเป็นอย่างมาก ทำให้ภาพรวมการใช้น้ำจากภาคอุตสาหกรรมอาจมีการปรับตัวลดลง ซึ่งบริษัทฯ ยังคงเฝ้าติดตามสถานการณ์อย่างใกล้ชิด และรอประเมินผลกระทบที่จะเกิดในช่วงครึ่งปีหลังว่าจะมากน้อยแค่ไหน

"ตอนแรกเราคาดว่าปีนี้เติบโตเล็กน้อย แต่พอมีโควิดเข้ามาทำให้เรามีโอกาสการทบทวนแผนในปีนี้อีกรอบ แต่อย่างไรก็ตามจากที่เราดูในไตรมาส1 ที่ผ่านมา ยังไม่มีผลกระทบมากนัก แต่ครึ่งปีหลังนี้เราต้องติดตามว่าภาคอุตสาหกรรม

จะเป็นอย่างไร หลังเศรษฐกิจไม่ดี ถ้าภาพเศรษฐกิจกระทบครึ่งปีหลังมากๆ อาจมียอดขายน้ำลดลงจากภาคอุตสาหกรรม" นายสมเกียรติกล่าว

สำหรับปัจจุบันบริษัทฯ มีกำลังการผลิตรวมที่สามารถผลิตได้สูงสุดอยู่ที่ 1,076,000 ลูกบาศก์เมตรต่อวัน แบ่งเป็น TTW จำนวน 440,000 ลูกบาศก์เมตรต่อวัน ที่ TTW2 จำนวน 400,000 ลูกบาศก์เมตรต่อวัน ที่ PTW จำนวน 488,000 ลูกบาศก์เมตรต่อวัน และที่นิคมอุตสาหกรรมบางปะอิน จำนวน 48,000 ลูกบาศก์เมตรต่อวัน

นอกจากนี้ บริษัทฯ ยังมีแผนเพิ่มกำลังการผลิตที่โรงผลิตน้ำกระทุ่มแบนครั้งละ 100,000 ลูกบาศก์เมตรต่อวัน ให้ครบเป็น 400,000 ลูกบาศก์เมตร และใช้งบประมาณในการลงทุนไม่เกิน 1,000 ล้านบาท โดยในอนาคตบริษัทฯ ประเมินว่าหากมีความต้องการน้ำเพิ่มมากขึ้น บริษัทฯ อาจมีการพิจารณา เพื่อก่อสร้างการผลิตเพิ่มเติม

ขณะที่งบลงทุนในปีนี้นักลงทุนวางไว้ที่ 400

ล้านบาท แบ่งเป็นใช้สำหรับปรับปรุงโรงผลิตน้ำปะปาบางเลน ประมาณ 200 ล้านบาท และใช้สำหรับปรับปรุงโรงผลิตน้ำปะปาปทุมธานี จำนวน 200 ล้านบาท

ด้านสถานการณ์ภัยแล้งในปีนี้นักวิเคราะห์คาดว่าเข้าสู่ฤดูแล้งหน้าฝนช่วงเดือนพฤษภาคมนี้ ทำให้เกิดปรากฏการณ์ลานีญา ส่งผลให้ฝนตกชุกมากกว่าปกติและจะทำให้มีปริมาณน้ำในเขื่อนปรับตัวเพิ่มขึ้นในช่วงสิ้นปีนี้ บริษัทฯ จึงมีความกังวลน้อยลง

ส่วนภาพรวมการลงทุนในบริษัท ซีเค พาวเวอร์ จำกัด (มหาชน) หรือ CKP ที่บริษัทฯ ถือหุ้นในสัดส่วน 24.98% นั้น ในช่วงไตรมาส 1/2563 ที่ผ่านมา CKP มีผลประกอบการที่ลดลงหลังได้รับผลกระทบจากสถานการณ์ภัยแล้งที่เกิดขึ้นตั้งแต่ปลายปี2562 ลากยาวมาถึงไตรมาส 1/2563 แต่ทั้งนี้เชื่อว่าภาพรวมในครึ่งปีหลังจะปรับตัวดีขึ้น หลังเริ่มกลับเข้าสู่ฤดูที่มีปริมาณน้ำปรับตัวสูงขึ้น ประกอบกับเขื่อนไชยะบุรีมีการดำเนินการแบบเต็มปีด้วยเช่นกัน



นายมาศกวัน ชาญวีรกุล กรรมการผู้จัดการ บริษัท เอสทีพี แอนด์ ไอ จำกัด (มหาชน) STPI

เปิดเผยว่า รายได้จากการดำเนินงานของบริษัท สำหรับไตรมาสที่ 1 ปี 2563 มีจำนวนรวม 469 ล้านบาท เพิ่มขึ้น 34% เมื่อเทียบกับ 350 ล้านบาท สำหรับระยะเวลาเดียวกันในปี 2562 สาเหตุหลักเนื่องจากโครงการในมือมีมากขึ้น ทำให้ปริมาณงาน รับจ้างผลิตที่ดำเนินการและสามารถรับรู้รายได้ในปี 2563 มากกว่าปี 2562 แต่ทั้งนี้ ด้วยปริมาณงานยังไม่เต็มกำลังการผลิต จึงยังคงมีค่าใช้จ่ายโรงงานที่ไม่ปันส่วนเข้าต้นทุนโครงการอยู่ จำนวน 61 ล้านบาท สำหรับรับส่วนงานขายและบริการ เครื่องจักรรายได้ลดลงประมาณ 100 ล้านบาท เมื่อเทียบกับงวดเดียวกันของปีก่อน เนื่องจากลูกค้าบางรายชะลอการ ลงทุนในเครื่องจักรซึ่งเป็นไปตามภาวะเศรษฐกิจโดยรวมและจากการอนุมัติงบประมาณของภาครัฐที่เลื่อนไปจากแผน เดิม แต่สามารถปรับปรุงอัตรากำไรขั้นต้นเพิ่มขึ้นจาก 10% เป็น 19% ทำให้มูลค่ากำไรขั้นต้นจากการ

ขายและบริการ ยังคงใกล้เคียงกับปีก่อนแม้รายได้จะลดลงก็ตาม

และสำหรับส่วนงานให้เช่าอสังหาริมทรัพย์ กลุ่มบริษัทฯ มีพื้นที่ให้เช่า เพิ่มประเภทอาคารสำนักงาน และศูนย์การค้าชุมชนที่มีผู้เช่าเกือบเต็มพื้นที่มาตั้งแต่ต้นไตรมาสที่ 3 ปี 2562 จึงทำให้ รายได้เพิ่มขึ้นจากช่วงเดียวกันของปีก่อน ถึง 91%

ในไตรมาสที่ 1 ปี 2562 บริษัทได้รับแจ้งผลการพิจารณาข้อพิพาทกับลูกค้าโครงการหนึ่ง โดยคณะอนุญาโตตุลาการ ตัดสินให้ผู้ว่าจ้างจ่ายเงินค่าจ้างตามสัญญาที่ค้างชำระทั้งหมด ซึ่งบริษัทได้รับชำระครบถ้วนแล้ว จึงบันทึกรายการที่ เกี่ยวข้องเป็นรายได้และค่าใช้จ่ายในงบกำไรขาดทุนเบ็ดเสร็จไตรมาสดังกล่าว รวมเป็นรายได้สุทธิประมาณ 1,907 ล้านบาท ทั้งนี้ ไม่ได้มีรายการพิเศษในลักษณะเดียวกันสำหรับไตรมาส 1 ปี 2563

STPI แจง Q1/63 กำไรลด 96% เหตุไร้รายการพิเศษ ส่วนรายได้ จากการดำเนินงาน เพิ่มขึ้น 34%

ไตรมาสปัจจุบันบริษัทรับรู้กำไรจากอัตราแลกเปลี่ยน จำนวน 182 ล้านบาท ซึ่งเกิดจากการปรับปรุงมูลค่าทางบัญชีของ สินทรัพย์สกุลเงินดอลลาร์สหรัฐฯ ตามอัตราแลกเปลี่ยน ณ วันสิ้นงวด

จากสถานการณ์การแพร่ระบาดของ COVID-19 ส่งผลให้มูลค่าเงินลงทุนทั้งตราสารหนี้และตราสารทุนปรับตัวลงอย่าง รุนแรงจากการเทขายของนักลงทุน ซึ่งบริษัทจะต้องแสดงเงินลงทุนด้วยมูลค่ายุติธรรม ส่งผลให้มีขาดทุนที่ยังไม่เกิดขึ้น จริ่งจากการเปลี่ยนแปลงมูลค่าเงินลงทุนในไตรมาสปัจจุบัน จำนวน 59 ล้านบาท

จากสาเหตุดังกล่าวทำให้บริษัทแสดงผลกำไรสุทธิส่วนที่เป็นของผู้ถือหุ้นของบริษัท จำนวน 72 ล้านบาท สำหรับไตรมาส ที่ 1 ปี 2563 ซึ่งลดลง 96% เมื่อเทียบกับกำไรสุทธิ 1,821 ล้านบาท ในไตรมาสที่ 1 ปี 2562



TRUE แจง Q1/63

พลิกขาดทุนสุทธิ 161.2 ลบ. เหตุได้รับผลกระทบ

จากการปรับมาใช้มาตรฐานบัญชี TFRS 16

นางสาวยุภา ล้วงศ์เจริญ หัวหน้าคณะผู้บริหารด้าน การเงิน บริษัท กรุ คอร์ปอเรชั่น จำกัด (มหาชน) TRUE

เปิดเผยว่า กลุ่มทรูรายงานผลขาดทุนสุทธิส่วนที่เป็นของบริษัทฯ 161.2 ล้านบาทในไตรมาส 1 ปี 2563 ซึ่งคิดเป็นการเปลี่ยนแปลงที่มากกว่าร้อยละ 20 จากปีก่อน โดยผลการดำเนินงานโดยสรุปมีดังนี้ กลุ่มทรูมีรายได้จากการให้บริการรวมเพิ่มขึ้นร้อยละ 3.0 จากไตรมาสเดียวกันของปีก่อนหน้า เป็น 26.6 พันล้านบาทในไตรมาส 1 ปี 2563 หนุนโดยการเติบโตของรายได้จากรูทิงโทรศัพท์เคลื่อนที่ซึ่งเติบโตร้อยละ 5.2 เมื่อเทียบกับปีก่อนหน้า จากการใช้บริการนอวนอยซ์ที่เพิ่มสูงขึ้น EBITDA ก่อนการปรับมาใช้มาตรฐานบัญชี TFRS 16 เติบโตสูงในอัตรา ร้อยละ 12 จากไตรมาสแรกของปีก่อนหน้า เป็น 8.5 พันล้านบาท ตามรายได้จากการให้บริการที่เพิ่มขึ้น และเติบโตร้อยละ 5 เมื่อเทียบกับไตรมาสก่อน จากค่าใช้จ่ายด้านการขายและการตลาดที่ลดลง ทั้งนี้ EBITDA ตามงบการเงินเติบโตแข็งแกร่งเป็น 12.2 พันล้านบาท และมีกำไรจากการดำเนินงาน (Operating profit) 2.3 พันล้านบาทผลกำไร (ขาดทุน) ของบริษัทฯ ได้รับผลกระทบเชิงลบจากการปรับมาใช้มาตรฐานบัญชี TFRS 16 ประมาณ 0.2 พันล้านบาท ทำให้มีผลขาดทุนสุทธิส่วนที่เป็นของบริษัทฯ 161.2 ล้านบาทในไตรมาส 1 ปี 2563 เทียบกับกำไรสุทธิ 1.5 พันล้านบาทในไตรมาส 1 ปี 2562 ซึ่งได้รับผลกระทบเชิงบวกจากการเพิ่มมูลค่าของ DIF ประมาณ 1.2 พันล้านบาท ทั้งนี้ หากไม่รวมผลกระทบจากมาตรฐานบัญชีดังกล่าว กลุ่มทรูจะมีกำไร 48 ล้านบาท ในไตรมาส 1 ปี 2563

ด้านรายได้จากการให้บริการ โดยรวมของกลุ่มทรูเพิ่มขึ้นจากไตรมาสเดียวกันของปีก่อนหน้าในอัตราร้อยละ 3.0 เป็น 26.6 พันล้านบาท ส่วนใหญ่จากการเติบโตของทรูมูฟ เอช โดยเฉพาะกลุ่มลูกค้าระบบรายเดือนที่เติบโตทั้งด้านรายได้และจำนวนผู้ใช้บริการ ขณะที่รายได้จากการให้บริการโดยรวมอ่อนตัวลงจากไตรมาสก่อนหน้าเนื่องจากได้รับผลกระทบจากการแพร่ระบาดของโรค COVID-19 และมาตรการ Lockdown ทำให้การจัดงานอีเว้นท์ต่างๆ ถูกเลื่อนออกไป ส่งผลให้ทั้งรายได้และค่าใช้จ่ายที่เกี่ยวข้องลดลงเช่นกัน ทั้งนี้รายได้จากการให้บริการหลักยังคงเติบโตต่อเนื่องในไตรมาส 1 ปี 2563 โดยเพิ่มขึ้นประมาณร้อยละ 5 จากไตรมาสเดียวกันของปีก่อนหน้าและร้อยละ 1 จากไตรมาสก่อนหน้า

MILL พลิกกำไร 57 ลบ. - EBITDA เพิ่มขึ้น 203%

ต้นทุนขายและการบริการลดลง

-ปรับปรุงเครื่องจักรเพิ่มประสิทธิภาพการผลิต

นางสาวจุรีรัตน์ ลปนาวณิชย์ กรรมการ บริษัท มิลล์คอน สตีล จำกัด (มหาชน) MILL

เปิดเผยว่า ผลประกอบการสำหรับไตรมาส 1 ปี 2563 บริษัทฯ มีปริมาณขายผลิตภัณฑ์เหล็กรวมอยู่ที่ 227,692 ตัน ลดลงร้อยละ 13 เมื่อเทียบกับช่วงเดียวกันของปี ก่อนหน้า อย่างไรก็ตามบริษัทยังคงสามารถผลักดันยอดขายเหล็กเส้นได้ เพิ่มขึ้นอย่างต่อเนื่อง โดยเหล็กเส้นมีปริมาณขายเพิ่มขึ้นร้อยละ 4 เมื่อเทียบกับช่วงเดียวกันของปี ก่อน โดยในไตรมาสนี้ บริษัทมีรายได้จากการขายและบริการอยู่ที่ 3,698 ล้านบาท ลดลง 870 ล้านบาทหรือร้อยละ 19 เมื่อเทียบกับไตรมาส 1 ปี 2562 เนื่องจากสถานการณ์ของราคาเหล็กโลกที่ปรับตัวลดลง ส่งผลให้ราคาขายเฉลี่ยของไตรมาสนี้ลดลงจาก ไตรมาสเดียวกันของปีก่อนเช่นเดียวกันกับราคาของวัตถุดิบ ทำให้ในไตรมาสนี้ บริษัทมีต้นทุนขายและการบริการลดลง 1,092 ล้านบาท และจากการปรับปรุงเครื่องจักร เพื่อเพิ่มประสิทธิภาพในการผลิต ส่งผลให้มีกำไรขั้นต้นเพิ่มขึ้น 222 ล้านบาท หรือคิดเป็นร้อยละ 231 และมีอัตรากำไรขั้นต้นอยู่ที่ร้อยละ 8.60 เพิ่มขึ้นจากไตรมาส 1 ปี 2562 ซึ่งอยู่ที่ร้อยละ 2.10

สำหรับค่าใช้จ่ายในการขายและบริหารลดลง 11 ล้านบาท เนื่องจากการบริหารจัดการค่าใช้จ่ายในการบริหาร จากที่กล่าวมาข้างต้นส่งผลให้บริษัทมีกำไรสุทธิอยู่ที่ 57 ล้านบาท ขณะที่ EBITDA อยู่ที่ 312 ล้านบาท เพิ่มขึ้นร้อยละ 203 เมื่อเทียบกับช่วงเดียวกันของปีก่อนหน้า





8th



ANNIVERSARY

ช่องยูทูปหุ้นอินไซด์ ก็นเหตุการณ์ ตอบโจทย์การลงทุน

ครบ 8 ปีแล้วที่ ๑



Krungthai COMPASS มองเศรษฐกิจไทยปีหน้าดิ่งลึก -8.8%

แม้ตัวเลขจีดีพีไตรมาสแรกหดตัวต่ำกว่าคาดที่ -1.8%

Key highlights:

เศรษฐกิจไทยไตรมาสแรกหดตัว 1.8% โดยมองว่า เศรษฐกิจไทยเข้าสู่ภาวะถดถอยอย่างเต็มตัว ซึ่งการติดลบในไตรมาสแรกเป็นเพียงจุดเริ่มต้นของผลกระทบจากการแพร่ระบาดของ COVID-19 เท่านั้น

Krungthai COMPASS ประเมินว่า เศรษฐกิจไทยในปี 2020 จะติดลบถึง 8.8% โดยการหดตัวจะหดตัวรุนแรงสุดในไตรมาสสองก่อนที่จะหดตัวน้อยลงในไตรมาสที่เหลือตามลำดับ

การหดตัวที่ต่ำกว่าตลาดคาดในไตรมาสแรกทำให้คาดว่า กนง. จะคงดอกเบี้ยที่ระดับ 0.75% ในการประชุมวันที่ 20 พ.ค. แต่ในปีหน้าคาดว่า กนง. จะปรับลดดอกเบี้ยลงอย่างน้อย 1 ครั้ง ซึ่งมีโอกาสสูงที่จะเกิดขึ้นในไตรมาสสอง

จีดีพีไตรมาส 1 ปี 2020 ติดลบ 1.8% จากการลงทุน-บริโภคหดตัว ขณะที่ผลของ COVID-19 ยังไม่ชัดเจนในไตรมาสนี้ สภาพัฒน์ฯ รายงานตัวเลขการเติบโตทางเศรษฐกิจในไตรมาส 1/2020 อยู่ที่ -1.8%YoY หรือ -2.2%QoQ จากประเด็นหลักๆ ได้แก่

ภาคการผลิตหดตัวทั้งในและนอกภาคเกษตร การผลิตภาคเกษตรลดลง

5.7% หดตัวต่อเนื่องตามการลดลงของผลผลิตพืชหลัก ส่วนหนึ่งเป็นผลมาจากปัญหาภัยแล้ง สำหรับการผลิตภาคนอกเกษตรพลิกกลับมาหดตัว 1.4% โดยเฉพาะกลุ่มอุตสาหกรรมที่ปรับตัวลดลง 1.9% เช่นเดียวกับกลุ่มบริการที่ลดลง 1.1%

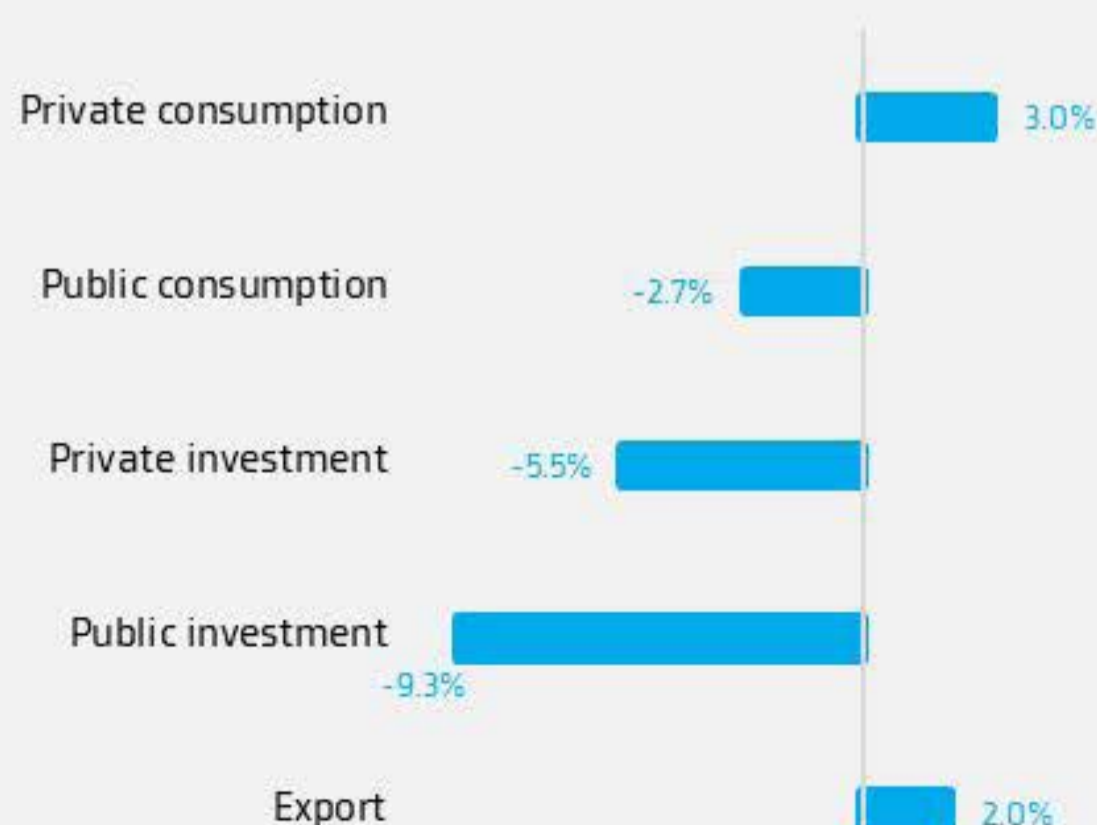
การลงทุนรวมชะลอลงจากผลของกระบวนการงบประมาณล่าช้า โดยการลงทุนภาคเอกชนลดลง 5.5% เป็นผลจากการลงทุนด้านการก่อสร้างและเครื่องมือเครื่องจักรที่ลดลง 4.3% และ 5.7% ตามลำดับ ส่วนการลงทุนภาครัฐลดลง 9.3% เป็นผลจากการก่อสร้างรัฐบาลที่ได้รับผลกระทบจากความล่าช้าของกระบวนการงบประมาณประจำปี 2563 ซึ่งส่งผลมายังการลงทุนโดยรวม

การบริโภคเอกชนขยายตัวชะลอลงอยู่ที่ 3.0% จากกลุ่มสินค้าคงทนและกลุ่มสินค้ากึ่งคงทนที่ลดลง ขณะที่หมวดสินค้าไม่คงทนและกลุ่มบริการขยายตัวได้ดีที่ 2.8% และ 9.3% ตามลำดับ

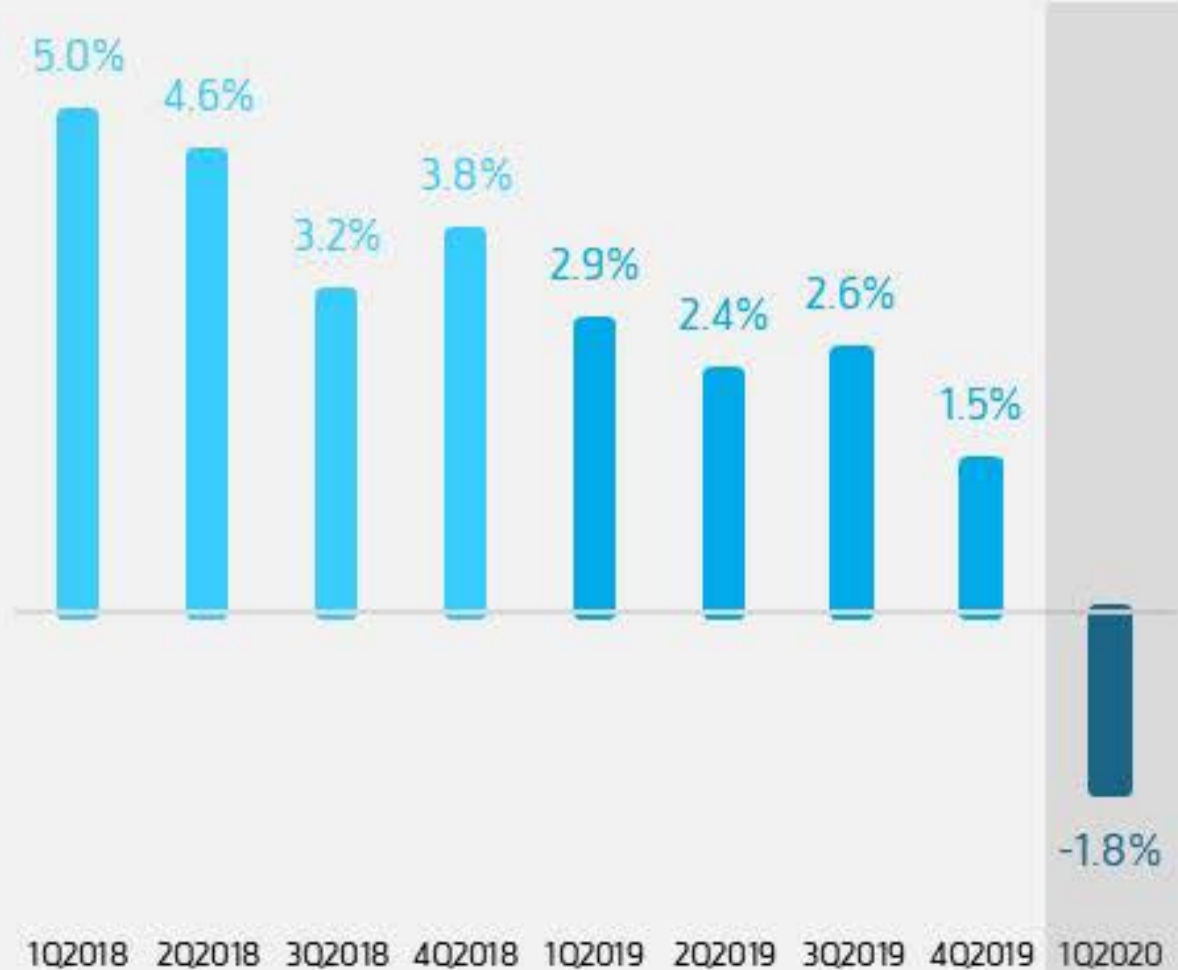
การส่งออกสินค้าพลิกกลับมาขยายตัว 2% จากมาตรการ WFH จากการระบาดของ COVID-19 ทำให้หลายประเทศใช้มาตรการทำงานที่บ้าน (Work form Home: WFH) ส่งผลให้ความต้องการสินค้าอิเล็กทรอนิกส์เกี่ยวกับคอมพิวเตอร์และอุปกรณ์ต่างๆ เพิ่มขึ้น อย่างไรก็ดี การส่งออกสินค้ากลุ่มยานพาหนะ เคมีภัณฑ์ และผลิตภัณฑ์ปิโตรเคมีหดตัว เช่นเดียวกับสินค้าเกษตรที่ลดลงตามการส่งออกข้าวเป็นสำคัญ

รูปที่ 1 อัตราการขยายตัวของเศรษฐกิจไตรมาส 1/2020

GDP Component ไตรมาส 1/2020



อัตราการเติบโตของเศรษฐกิจ



Krungthai COMPASS มองเศรษฐกิจไทยปีหน้าติดลบ -8.8%

แม้ตัวเลขจีดีพีไตรมาสแรกหดตัวต่ำกว่าคาดที่ -1.8%

“COVID-19” แตกต่างจากวิกฤตเศรษฐกิจครั้งที่ผ่านมา ซึ่งเกิดจาก Supply Shock ก่อนลุกลามไปยังฝั่ง Demand

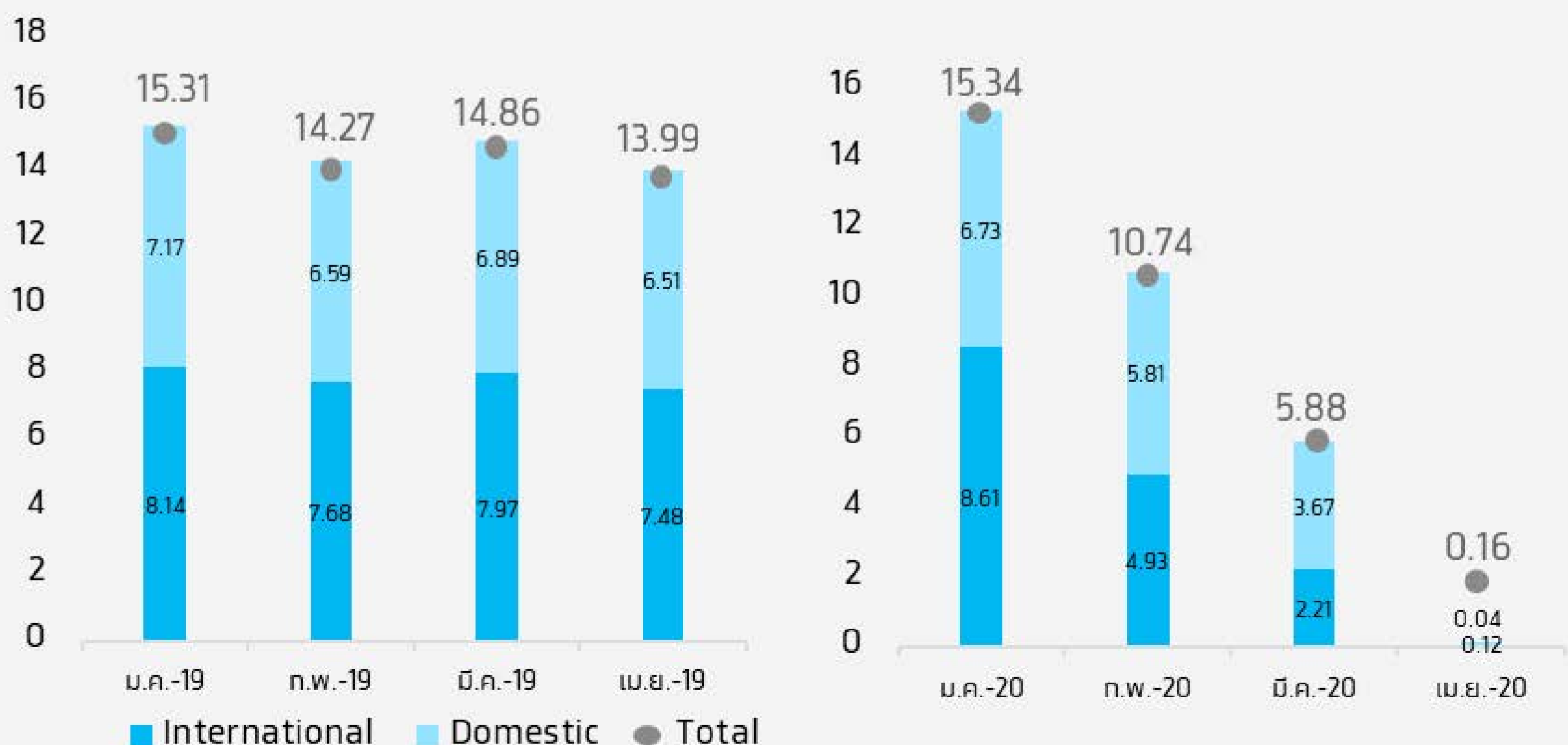
COVID-19 เขย่าเศรษฐกิจทั่วโลกให้ “หยุดชะงัก” อย่าง “ทั่วถึง” จนทำให้เกิดปรากฏการณ์ที่อุปทานหยุดชะงัก (Supply Shock) อันเนื่องจากการยับยั้งการแพร่ระบาดผ่านการชัตดาวน์เมือง และ Social Distancing ทำให้สายพานการผลิตและการจ้างงานต้องหยุดลงอย่างกระทันหัน และส่งผ่านผลกระทบต่อกลับมายังอุปสงค์โดยรวมที่อ่อนแออยู่ก่อนแล้วให้หดตัวอย่างรวดเร็ว ด้านเคนเนธ โรกอฟฟ์ อดีตหัวหน้านักเศรษฐศาสตร์ประจำกองทุนการเงินระหว่างประเทศ ชี้ให้เห็นว่า การที่ไม่สามารถออกไปทำงานได้ และห่วงโซ่อุปทานโลกที่ชะงักงัน ทำให้ Supply side เสียหายไม่น้อยไปกว่าฝั่ง Demand side ซึ่งแตกต่างจากวิกฤตการเงินโลกในช่วงปี 2008 ที่เกิดจากความต้องการปล่อยกู้สินเชื่อบริษัทและครัวเรือนที่ไม่เหมาะสม (Demand Shock) ดังนั้น Krungthai COMPASS จึงประเมินเศรษฐกิจไทยจาก Supply side โดยที่

ภาคบริการจะได้รับผลกระทบหนักสุดจากมาตรการจำกัดการเดินทางและการปรับตัวเข้าสู่ชีวิตวิถีใหม่มากขึ้น (New Normal) สะท้อนจากข้อมูลในเดือน เม.ย. ซึ่งเป็นช่วงที่เกือบทุกประเทศได้รับผลกระทบจาก COVID-19 พบว่า ชาวต่างชาติที่เดินทางเข้าไทยเหลือเพียง 3.4 หมื่นคนหรือลดลงถึง 99.1%YoY (ข้อมูลจาก ก.ท่องเที่ยวฯ) ทั้งนี้ คาดว่าจำนวนรายได้จากการท่องเที่ยวจากนักท่องเที่ยวต่างชาติจะเสียหายราว 1.2 ล้านล้านบาท กระทบจีดีพีปีนี้ลดลงกว่า 8.0% ซึ่งประเมินว่านักท่องเที่ยวทั้งปี 2020 จะอยู่ที่ 8.1 ล้านคน หรือหดตัว 79.6%YoY นอกจากนี้ ภาพรวมการท่องเที่ยวในประเทศจะยังคงซบเซาต่อไป แม้ว่าจะเริ่มคลายล็อก

มาตรการต่างๆ มากขึ้น โดยคาดว่า รายได้จากการท่องเที่ยวในประเทศ กระทบต่อจีดีพีราว 3.7% และจะสร้างความเสียหายต่ออุตสาหกรรมท่องเที่ยวและที่เกี่ยวข้อง

รูปที่ 2 ภาพรวมจำนวนผู้โดยสารที่เดินทางทางอากาศ

จำนวนผู้โดยสาร
(ล้านคน)



ที่มา: สำนักงานการบินพลเรือนแห่งประเทศไทย

Krungthai COMPASS มองเศรษฐกิจไทยปีนี้ตั้งลึก -8.8%

แม้ตัวเลขจีดีพีไตรมาสแรกหดตัวต่ำกว่าคาดที่ -1.8%

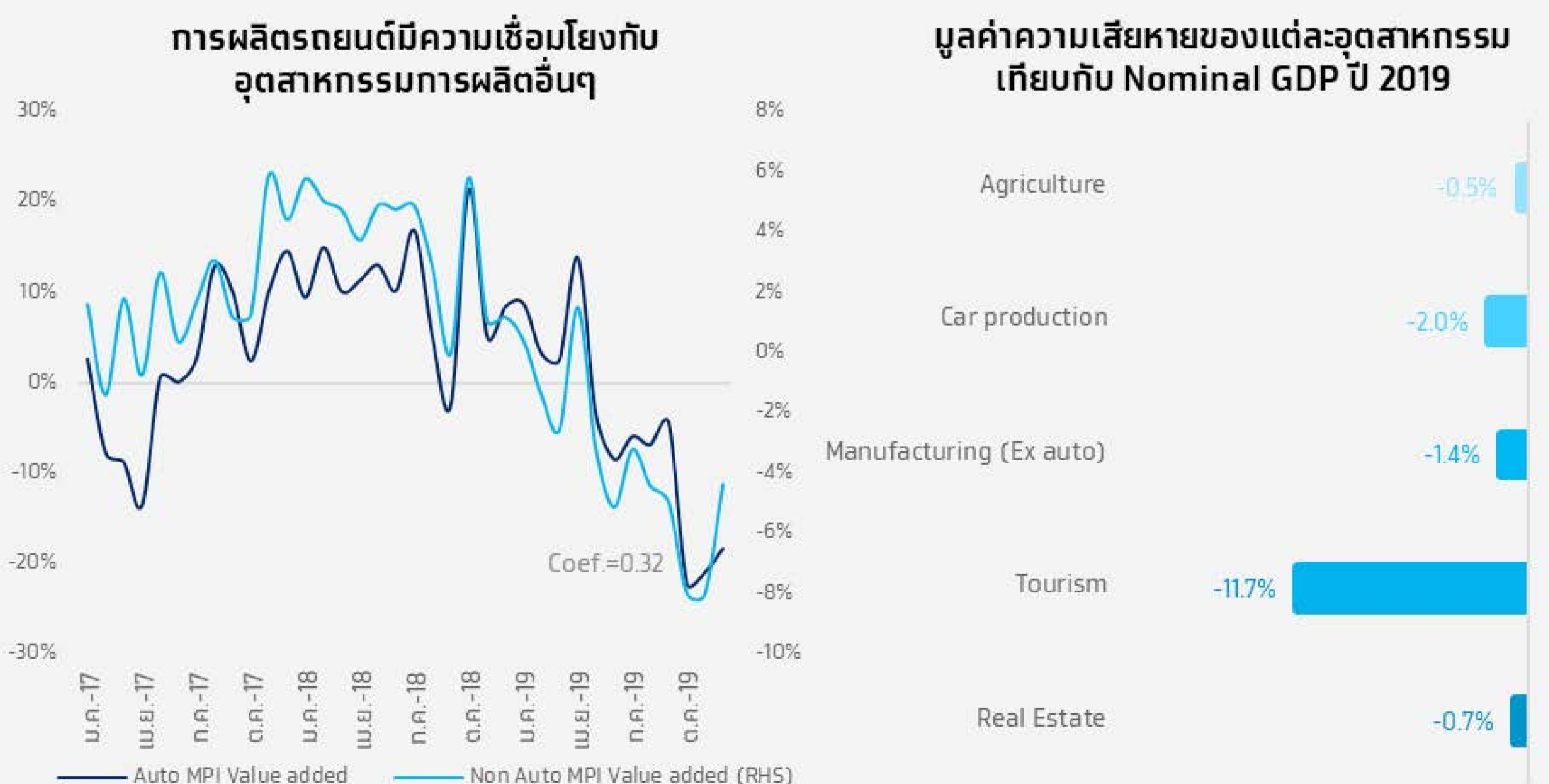
ตลาดอสังหาฯ ชบเซาต่อเนื่องกระทบไม่น้อยกว่า 0.7% ของจีดีพี ที่ผ่านมา ตลาดอสังหาฯ ได้รับผลกระทบจากมาตรการ LTV ที่เข้มงวด ประกอบกับเศรษฐกิจปีนี้ที่หดตัวอย่างหนักจากการแพร่ระบาดของ COVID-19 ขณะที่ในฟากฝั่งของโครงการที่อยู่อาศัยเปิดขายใหม่ในกรุงเทพฯ และปริมณฑล ในไตรมาส 1/2020 ลดลง 40.4%YoY โดยเฉพาะอาคารชุดหรือคอนโดมิเนียมที่ลดลงถึง 42.9% (ข้อมูลจาก REIC) ทำให้คาดว่ายอดขายอสังหาฯ ปี 2020 ติดลบ 19.2% ทั้งในส่วนคอนโดมิเนียมและบ้านเดี่ยวที่จะหดตัวถึง 21.8% และ 17.0% ตามลำดับ

ภาคการผลิตหดตัวจากอุตสาหกรรมรถยนต์ที่คาดว่าจะหดเศรษฐกิจราว 3.4% ของจีดีพี โดยการผลิตในอุตสาหกรรมรถยนต์มีความเชื่อมโยงกับภาคการผลิตอื่นๆ อย่างมาก

(รูปที่ 3) ซึ่งผลจาก COVID-19 กดดันให้ยอดการผลิตรถยนต์ในปี 2020 มีแนวโน้มลดลงกว่า 37.9% และกระทบไปยังการผลิตในอุตสาหกรรมอื่นๆ ตามไปด้วย

ภัยแล้งซ้ำเติมผลผลิตเกษตรเสียหายราว 0.5% ของจีดีพี โดยคาดว่าภัยแล้งจะลากยาวไปจนถึงกลางปีนี้ ทำให้ผลผลิตออกสู่ตลาดลดลง ประกอบอุปสงค์ที่ชะลอตัวตามภาวะเศรษฐกิจที่ถดถอย ทำให้ราคาสินค้าเกษตรถูกกำหนดโดยกลไกของตลาดโลกชะลอลง และส่งผลกระทบต่อเนื่องกลับไปยังรายได้เกษตรกรต่อไป

รูปที่ 3 ความสัมพันธ์ระหว่างการผลิตรถยนต์และภาคการผลิตอื่นๆ (ซ้าย) Contribution to GDP ด้านอุปทาน (ขวา)



ที่มา: วิเคราะห์โดย Krungthai COMPASS (ณ เดือน พ.ค. 2020)

Krungthai COMPASS มองเศรษฐกิจไทยปีนี้ตั้งลึก -8.8%

แม้ตัวเลขจีดีพีไตรมาสแรกหดตัวต่ำกว่าคาดที่ -1.8%

Krungthai COMPASS มองเศรษฐกิจปีนี้อาจหดตัวถึง 8.8% จาก “ซัพพลายช็อก ดึงดีมานด์ให้อ่อนแรง”

มาตรการเยียวยาเศรษฐกิจของภาครัฐช่วยเสริมสภาพคล่องให้แก่ฝั่ง Supply side รวมถึงเงินช่วยเหลือแก่ผู้ที่ได้รับผลกระทบในด้าน Demand-side ให้ผ่านพ้นวิกฤตครั้งนี้ไปได้เพียงบางส่วน โดย COVID-19 ส่งผลให้กิจกรรมทางเศรษฐกิจภายในประเทศเติบโตต่ำกว่าศักยภาพค่อนข้างมาก ซึ่งหากประเมินจากฝั่ง Demand-side

การบริโภคในประเทศหดตัวจากกำลังซื้อที่อ่อนแอ ทั้งจากความกังวลเกี่ยวกับโรคระบาด ผลจากมาตรการควบคุมโรค รายได้ที่ลดลง รวมทั้งการว่างงานที่มีแนวโน้มเพิ่มสูงขึ้น โดยเฉพาะแรงงานลูกจ้างในกิจการที่ได้รับผลกระทบ ขณะที่เม็ดเงินเยียวยาทั้งจาก Soft loan และมาตรการคลังที่อาจช่วยบรรเทาได้บางส่วน ทำให้การจับจ่ายใช้สอยโดยรวมหดตัว

คาดการณ์ลงทุนภาคเอกชนหดตัวสูงขึ้น จากอุปสงค์ทั้งในและต่างประเทศที่อ่อนแอ ทำให้การลงทุนทั้งในหมวดสินค้าทุนอย่างเครื่องจักรและอุปกรณ์ และหมวดก่อสร้าง รวมทั้งการผลิตภาคอุตสาหกรรมที่หดตัวสูงขึ้น ขณะที่ความเชื่อมั่นของภาคธุรกิจ (BSI) ในอีก 3 เดือนข้างหน้าก็ต่ำสุดเป็นประวัติการณ์ในเดือน เม.ย. ตามการระบาดของ COVID-19 ที่รุนแรงขึ้น

มูลค่าการส่งออกหดตัวอย่างรุนแรงจากอุปสงค์ต่างประเทศ โดยการส่งออกที่ขยายตัวได้ในไตรมาสแรกมาจากทองคำเป็นหลักถึง 220.9% แต่หากหักทองคำแล้ว จะทำให้มูลค่าส่งออกหดตัวถึง 3.46% ซึ่งเป็นการหดตัวในสินค้าหลักที่สำคัญ อาทิ ยานยนต์ เครื่องจักรและอุปกรณ์ รวมถึงสินค้าที่เกี่ยวข้องกับน้ำมัน ทั้งนี้ คาดว่ามูลค่าส่งออกปี 2020 อาจติดลบถึง 14.8% จากเศรษฐกิจคู่ค้าที่มีแนวโน้มเลวร้ายลงในไตรมาสที่สอง กระทบปริมาณการค้าทั่วโลก

รูปที่ 4 ประมาณการเศรษฐกิจไทยปี 2020

| | 2019 | ประมาณการเศรษฐกิจปี 2020 | | | |
|--------------------------|-------|--------------------------|--------------------|-------------------|-----------------|
| | | สภาพัฒน์ฯ (18 พ.ค.) | สปท. (23 มี.ค.) | KTB (Previous) | KTB (Latest) |
| GDP | 2.4% | (-6.0%)- (-5.0%) | -5.3% | -4.6% | -8.8% ▼ |
| Private consumption | 4.5% | -1.7% | -1.5% | -0.3% | -2.0% ▼ |
| Public consumption | 1.4% | 3.6% | 2.6% | 2.5% | 2.5% - |
| Private investment | 2.8% | -4.2% | -4.3% | -3.7% | -13.7% ▼ |
| Public investment | 0.2% | 5.6% | 5.8% | 4.6% | 3.6% ▼ |
| Export * | -3.2% | -8.0% | -8.8% | -8.6% | -14.8% ▼ |
| Headline Inflation | 0.7% | (-1.5%)- (-0.5%) | -1.0% | -0.6% | -1.2% ▼ |
| Tourist arrival (ล้านคน) | 39.79 | N/A | 15.0 | 15.0 | 8.1 ▼ |

ที่มา: สภาพัฒน์ฯ สปท. และ วิเคราะห์โดย Krungthai COMPASS (ณ เดือน พ.ค. 2020)
หมายเหตุ: * %YoY รูปดออสถาฐ (Custom basis)

หน่วย: %YoY

เปรียบเทียบกับการคาดการณ์ก่อนหน้า

Krungthai COMPASS มองเศรษฐกิจไทยปีหน้าตึงลึก -8.8%

แม้ตัวเลขจีดีพีไตรมาสแรกหดตัวต่ำกว่าคาดที่ -1.8%

Our View:

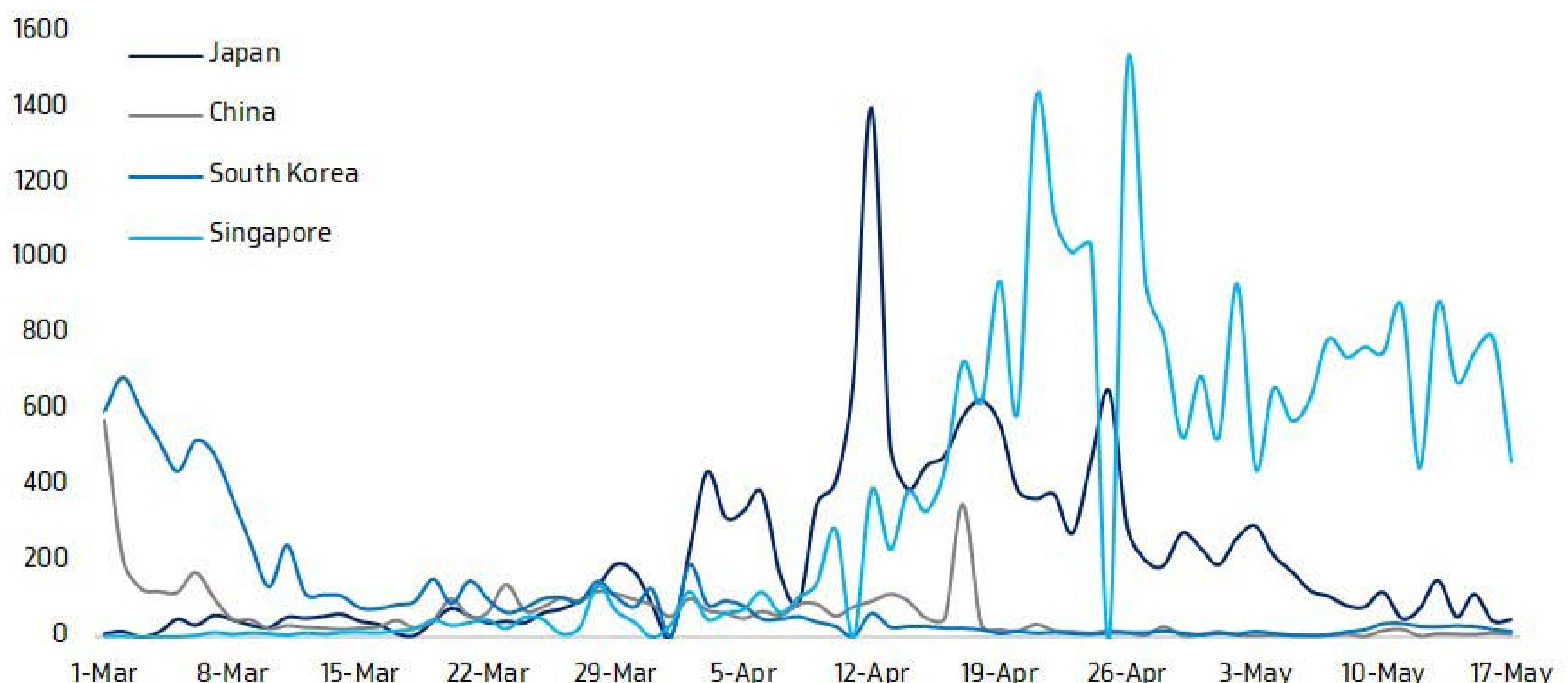
Krungthai COMPASS ประเมินว่า เศรษฐกิจไทยปี 2020 อาจหดตัวราว 8.8% แม้ว่าไตรมาสแรกจะหดตัวน้อยกว่าที่ตลาดคาดที่ -3.9% ซึ่งส่วนหนึ่งมาจากการที่มาตรการปิดเมืองของประเทศต่างๆ เพิ่งเริ่มต้นในช่วง มี.ค. ทั้งนี้ คาดว่าเศรษฐกิจจะหดตัวลึกสุดในไตรมาสที่ 2 ที่มีการระบาดรุนแรงที่สุดไปพร้อมกับความเข้มข้นของมาตรการเฝ้าระวังการควบคุมโรค ก่อนที่เศรษฐกิจจะหดตัวน้อยลงในช่วงไตรมาสที่ 3 และ 4 ตามลำดับ สอดคล้องกับสถานการณ์การแพร่ระบาดที่มีแนวโน้มคลี่คลายขึ้น ซึ่งในกรณีนี้คาดว่า เศรษฐกิจไทยในปี 2021 จะกลับมาขยายตัวได้ที่ 6.1% แต่มูลค่าจีดีพียังคงต่ำกว่าในปี 2019

การหดตัวที่ต่ำกว่าตลาดคาดในไตรมาสแรกทำให้คาดว่า กนง. จะคงดอกเบี้ยที่ระดับ 0.75% ในการประชุมวันที่ 20 พ.ค. แต่เราคาดว่า กนง. จะปรับลดดอกเบี้ยลงอย่างน้อย 1 ครั้งในปีนี้ ซึ่งมีโอกาสสูงที่จะเกิดขึ้นในไตรมาสสอง เนื่องจากเป็นไตรมาสที่เศรษฐกิจโลก รวมทั้งไทยได้รับผลกระทบจากมาตรการควบคุมโรคของประเทศต่างๆ มากที่สุด

จับตาดลายลือคาวาน์ที่อาจนำมาสู่การระบาดซ้ำ ซึ่งหากการแพร่ระบาดเกิดขึ้นทั่วโลกอีกครั้งอาจจุดให้จีดีพีไทยปี 2020 หดตัวได้มากถึง 11.7% สะท้อนบทเรียนของหลายประเทศที่สามารถควบคุมการระบาดได้แล้วก่อนหน้านี้ แต่กลับต้องเผชิญกับการระบาดอีกครั้งจากการผ่อนคลายนโยบาย ซึ่งหากการระบาดเกิดขึ้นอีกครั้งจะทำให้ต้องมีมาตรการควบคุมการแพร่ระบาดที่กระทบต่อกิจกรรมทางเศรษฐกิจ อาจทำให้จีดีพีหดตัวหนักขึ้น และทำให้การฟื้นตัวทางเศรษฐกิจช้าลงไปอีก สอดคล้องกับมุมมองของ Jerome Powell ประธานเฟดที่มองว่าเศรษฐกิจสหรัฐฯ อาจจะไม่ฟื้นตัวเต็มที่และกลับไปเติบโตเหมือนเดิมหากยังไม่มีวัคซีนเข้ามาช่วยรักษา

รูปที่ 5 จำนวนผู้ติดเชื้อ COVID-19 รายใหม่ระลอก 2 ในหลายประเทศ หลังสามารถควบคุมโรคได้แล้วก่อนหน้านี้

จำนวนผู้ติดเชื้อรายใหม่ที่ได้รับการยืนยัน (ราย)



ที่มา: ourworldindata.org

บลจ.ทาลิส เชื่อการบริหารการลงทุนแบบ Active ดีกว่า Passive

-ประเมินการลงทุน Q2/63 ตลาดยังเผชิญความไม่แน่นอนสูง-หุ้นผันผวน

นายจักรพี ตันตติเฉลิม ประธานเจ้าหน้าที่บริหาร บริษัทหลักทรัพย์จัดการกองทุน ทาลิส จำกัด เปิดเผยว่าผลกระทบจากการแพร่ระบาดของไวรัสโควิด-19 ซึ่งทำให้เกิดการ lock down ส่งผลให้เศรษฐกิจหยุดชะงักทั่วโลกอย่างไม่เคยปรากฏมาก่อนแทบทุกธุรกิจได้รับผลกระทบในทางลบ บริษัทต่างๆ จะต้องปรับตัวให้สามารถดำเนินธุรกิจภายใต้สภาวะการณ์ใหม่ที่เรียกว่า New Normal การบริหารจัดการการลงทุนนั้นจะต้องเปลี่ยนแปลงเช่นกัน การคัดเลือกการลงทุนโดยเฉพาะภายในสองปีนับจากนี้จะมีความยากมากยิ่งขึ้น เนื่องจากอยู่ในช่วงระหว่างการเปลี่ยนแปลงปรับตัวสู่ New Normal ซึ่งบลจ. ทาลิส เชื่อว่าการบริหารการลงทุนแบบ Active จะได้ผลลัพธ์ที่ดีกว่าการบริหารแบบ Passive

สำหรับบลจ.ทาลิส เน้นการบริหารการลงทุนในหุ้นแบบ Active จึงน่าจะเป็นทางเลือกที่ดีสำหรับผู้ที่ต้องการลงทุนในหุ้นที่จดทะเบียนในตลาดหลักทรัพย์แห่งประเทศไทย โดยสามารถใช้บริการได้ในสองรูปแบบคือ การจัดตั้งกองทุนส่วนบุคคล ซึ่งบลจ.ทาลิส จะเสนอนโยบายการลงทุนที่ตอบโจทย์โดยเฉพาะของลูกค้านั้นๆ หรือลงทุนในกองทุนรวมหุ้นของบลจ.ทาลิส ที่มีให้เลือก 5 นโยบาย ได้แก่ กองทุนรวมผสมแบบยืดหยุ่น (Flexible), กองทุนรวมตราสารทุน (Equity), กองทุนตราสารทุนที่มีนโยบายจ่ายเงินปันผล (Dividend payment), กองทุนที่เน้นลงทุนในตราสารทุนของบริษัทขนาดกลางและขนาดเล็ก (Mid-Small cap) และ กองทุนที่เน้นลงทุนในตราสารทุนของบริษัทที่มีการกำกับดูแลกิจการที่ดี (CG) ทั้งนี้ ผลกระทบที่เกิดขึ้นอย่างชัดเจนในมุมมองของผู้ลงทุนคือการปรับลดลงของอัตราดอกเบี้ยที่อยู่ในระดับต่ำแบบนี้ก็ยาวนาน ดังนั้นการลงทุนที่มีความเสี่ยงต่ำ เช่น การฝากเงินระยะยาวหรือการลงทุนในพันธบัตรรัฐบาลจะได้รับผลตอบแทนที่ต่ำกว่าในช่วงก่อนการแพร่ระบาดของไวรัสโควิด-19 อย่างมาก ดังนั้นหากต้องการผลตอบแทนที่สูงขึ้นจะต้องพิจารณาเรื่องการจัดสัดส่วนการลงทุนใหม่ซึ่งหมายถึงต้องยอมรับความเสี่ยงที่สูงขึ้นเพื่อโอกาสที่จะได้ผลตอบแทนที่สูงขึ้น

“ในช่วงเวลานี้ควรหลีกเลี่ยงการลงทุนในบางธุรกิจที่ได้รับผลกระทบรุนแรงและใช้เวลาในการฟื้นตัวนาน ดังนั้นการบริหารแบบ Active น่าจะหลีกเลี่ยงผลกระทบได้ดีกว่าการบริหารแบบ Passive ซึ่งอาจมีข้อจำกัด ทำให้หลีกเลี่ยงการลงทุนในธุรกิจนั้นไม่ได้” ประธานเจ้าหน้าที่บริหารกล่าว

ในส่วนผลตอบแทนของกองทุนภายใต้การบริหารของบลจ. ทาลิส ระหว่าง ก.พ. และ มี.ค. 63 ปรับตัวลงพร้อม SET Index ที่ปรับตัวลงมาจากผลกระทบสถานการณ์การ

แพร่ระบาดของไวรัสโควิด-19 ช่วงตั้งแต่เดือน เม.ย. ผลตอบแทนได้ปรับตัวดีขึ้น จากการประเมินและปรับกลยุทธ์การลงทุนใหม่ โดยการคัดเลือกกองทุนในบริษัทที่จะสามารถมีผลประกอบการฟื้นกลับมาได้อย่างรวดเร็ว

ด้านนายประภาส ตันพิบูลย์ศักดิ์ ประธานเจ้าหน้าที่การลงทุน กล่าวเพิ่มเติมถึงแนวทางการบริหารจัดการกองทุนภายใต้การบริหารของ บลจ. ทาลิส ว่า ในส่วนของกองทุนตราสารหนี้ นั้น ยังดำเนินไปตามปกติ โดยผู้จัดการกองทุนยังคงบริหารจัดการกองทุนภายใต้นโยบายลงทุนตามที่ระบุในหนังสือชี้ชวน พร้อมๆ กับการประเมินสภาพตลาดเพื่อให้เกิดประโยชน์ต่อผู้ลงทุนมากที่สุด ในขณะที่กองทุนหุ้น บริษัทยังคงให้น้ำหนักกับปัจจัยพื้นฐานของบริษัทที่จะเข้าไปลงทุนเป็นหลัก โดยจะพิจารณาถึงผลกระทบที่เกิดขึ้นในแต่ละอุตสาหกรรม ว่าได้รับผลกระทบจากการแพร่ระบาดของไวรัสโควิด-19 มากน้อยแค่ไหน และผลกระทบนั้นกินระยะเวลาที่ยาวนานแค่ไหน โดยจะพิจารณาประกอบไปกับโอกาสของการฟื้นตัว กรณีที่สถานการณ์แพร่ระบาดคลี่คลายลง และเนื่องจากแต่ละธุรกิจ แต่ละอุตสาหกรรม ได้รับผลกระทบแตกต่างกัน ดังนั้นผู้จัดการกองทุนจึงมีการประเมินและวิเคราะห์ประเด็นข้างต้นอย่างละเอียด

ประธานเจ้าหน้าที่การลงทุน บลจ.ทาลิส ยังประเมินสถานการณ์การลงทุนในช่วงไตรมาส 2 ด้วยว่า ขณะนี้ตลาดยังเผชิญความไม่แน่นอนสูง แม้ที่ผ่านมารัฐบาลของหลายประเทศทั่วโลกที่ได้รับผลกระทบจากการแพร่ระบาดของไวรัสโควิด-19 จะพยายามออกนโยบายกระตุ้นเศรษฐกิจอย่างต่อเนื่อง แต่ทว่าในแง่ความไม่แน่นอนของการฟื้นตัวยังถือเป็นปัจจัยใหญ่ที่ต้องติดตาม ในขณะเดียวกันความซบเซาทางเศรษฐกิจและภาคธุรกิจที่จะส่งผลต่อผลประกอบการของบริษัทจดทะเบียนในช่วงไตรมาส 2 ก็ต้องติดตามด้วย เบื้องต้นคาดว่าจะมีแนวโน้มที่จะลดลงกว่าในช่วงไตรมาสแรก ซึ่งถือเป็นปัจจัยเชิงลบต่อตลาดหุ้น อย่างไรก็ตามความพยายามในการกระตุ้นเศรษฐกิจ รวมถึงการดูแลภาคธุรกิจ และ

ประชาชนที่ได้รับผลกระทบจากการแพร่ระบาดของไวรัสโควิด-19 ของภาครัฐ เป็นหนึ่งในปัจจัยบวกที่จะสนับสนุนให้ดัชนีตลาดหุ้นไทยมีโอกาสฟื้นตัวกลับขึ้นมาได้บ้าง


บลจ. ทาลิส ประเมินว่าตลาดหุ้นไทยในไตรมาสที่ 2 จะยังคงมีความผันผวน เพราะขณะนี้ตลาดยังไม่สามารถคาดเดาได้ว่าการแพร่ระบาดจะคลี่คลายหรือไม่ หรือโอกาสในการแพร่ระบาดระลอก 2 จะเกิดขึ้นหรือไม่ แต่ที่สำคัญความเสี่ยงของผลประกอบการของบริษัทจดทะเบียนในไตรมาส 2 ที่จะลดลงต่อเนื่องจากไตรมาสแรกเป็นปัจจัยลบต่อดัชนีแน่นอน ซึ่งต้องติดตามต่อว่าหลังจากนี้ภาครัฐจะมีมาตรการฟื้นฟูเศรษฐกิจและภาคธุรกิจอย่างไร

ประธานเจ้าหน้าที่การลงทุน บลจ.ทาลิส ย้ำด้วยว่า กลยุทธ์การลงทุนของ บลจ.ทาลิส ยังคงให้น้ำหนักกับการคัดเลือกธุรกิจที่คาดว่าจะมีแนวโน้มการฟื้นตัวที่ดี มีงบการเงินที่แข็งแกร่ง รวมถึงเป็นธุรกิจที่มีการเติบโตได้อย่างสม่ำเสมอ และสามารถเติบโตได้ดีไม่ว่าสถานการณ์ไวรัสโควิด-19 จะผ่านไปช้าหรือเร็ว พร้อมกับย้ำด้วยว่า ในทุกวิกฤตยังมีโอกาสทางการลงทุนเสมอ ดังนั้นหากนักลงทุนที่ลงทุนกับ บลจ.ทาลิส สามารถมองกรอบการลงทุนระยะยาวได้ไกล 3-5 ปี ถือว่าที่ระดับดัชนีปัจจุบันเป็นช่วงโอกาสที่เหมาะสมแก่การลงทุนในระยะกลางและยาวอย่างมาก



บริษัท ดีโอดี ไบโอเทค จำกัด (มหาชน)

"เป็นบริษัทที่มั่นคง ดำเนินธุรกิจอย่างมีจรรยาบรรณ มุ่งเน้นการวิจัยพัฒนา
ด้านผลิตภัณฑ์เสริมอาหารตามมาตรฐานสากล เป็นมิตรต่อสิ่งแวดล้อม"



www.dodbiotech.com

บริษัท ดีโอดี ไบโอเทค จำกัด (มหาชน)

111 หมู่ที่ 2 ต.ท่าจีน อ.เมืองสมุทรสาครจ.สมุทรสาคร 74000

โทรศัพท์ 034-446-333, 034-446-444 โทรสาร 034-440-373



แม่มน้อย ภาคพิสดาร

ติดเครื่อง

แม่มน้อย ภาคพิสดาร ตลาดหุ้นไทยไทย หลังงบการเงิน ไตรมาสแรกปีนี้ของ บจ.ออกมาอย่างพร้อมหน้า พร้อมตาเป็นส่วนใหญ่ ตอนนี ติดเครื่องแล้ว 1,300 จุด จะฝ่า จะทะลุและยืนเหนือ 1,300 จุด ได้หรือไม่ สัปดาห์นี้ ได้รู้กัน ด้วยบ้านเรา เฟส2 เปิดแล้ว ห้าง ร้านอาหาร จากนี้ไป ภาครัฐ คงออกมากระตุ้นการบริโภคกันเต็มที่ ตัวเลขต่างๆ ไตรมาส2 และ3 น่าจะดีขึ้น ความเชื่อมั่นกลับมา....

ตอนนี้ เรื่องโควิด-19 ทุกคน เข้าใจและระมัดระวังตัวกัน ไปไหนมาไหน ใครไม่สวมหน้ากากอนามัย กลายเป็นตัวประหลาดไปแล้ว วานนี้ ศูนย์บริหารสถานการณ์โควิด-19 พบผู้ป่วยยืนยันติดเชื้อรายใหม่ 3 ราย ทำให้มีจำนวนผู้ป่วยสะสม 3,031 ราย หายป่วยเพิ่มขึ้น 1 ราย ทำให้มีจำนวนผู้ป่วยที่รักษาหายแล้วรวม 2,857 ราย และยังมีผู้ป่วยรักษาตัวอยู่ในโรงพยาบาล 118 ราย ขณะที่ไม่พบผู้เสียชีวิตเพิ่ม ทำให้ยอดผู้เสียชีวิตสะสมคงที่ 56 ราย

ยังไง เรื่องของโควิด-19 ก็ไม่ควรประมาท เพราะหากเกิดระบอบรอบ2 คงได้กักตัวกันอีกรอบและวุ่นวาย ปวดหัว ยิ่งกว่าเดิม.....

วานนี้ สภาพัฒน์ เผย จีดีพีไตรมาสแรกปีนี้ ติดลบ 1.8% ทั้งปีคาด ติดลบ 5-6% (ปี 2540 ในวิกฤติต้มยำกุ้ง เศรษฐกิจไทยติดลบ 7.6) ขณะที่ Krungthai COMPASS ประเมินว่า เศรษฐกิจไทยในปี 2020 จะติดลบถึง 8.8% โดยการหดตัวจะหดตัวรุนแรงสุดในไตรมาสสองก่อนที่จะหดตัวน้อยลงในไตรมาสที่เหลือตามลำดับ

วานนี้ ดัชนีตลาดปิดที่ระดับ 1,286.53 จุด เพิ่มขึ้น 5.77 จุด หรือ 0.45% มูลค่าการซื้อขาย 55,905.03 ล้านบาท สรุปสถาบันในประเทศซื้อสุทธิ 1,060.46 ล้านบาท บัญชีบริษัทหลักทรัพย์ซื้อสุทธิ 303.19 ล้านบาท นักลงทุนต่างประเทศขายสุทธิ 2,074.79 ล้านบาท นักลงทุนทั่วไปในประเทศซื้อสุทธิ 711.14 ล้านบาท

SNC ปรับลดเป้ารายได้ปี63 เหลือทรงตัวจากปีก่อนทำได้ 7.2 พันลบ. จากเดิมตั้งเป้าโต 5% หลังได้รับผลกระทบจากโควิด-19 จุดธุรกิจผลิตชิ้นส่วนยานยนต์-ชิ้นส่วนเครื่องใช้ไฟฟ้าหดตัวแรง ขณะที่ยอมรับกำไรสุทธิปี63 ลดลงจากปีก่อน แม้ธุรกิจ OEM จะเติบโตแต่มาร์จิ้นต่ำกว่าธุรกิจผลิตชิ้นส่วน พร้อมจัดกลยุทธ์ลดต้นทุน-ชะลอแผนลงทุนใหม่ ฝ่าวิกฤติโควิด-19

TNP โชว์ผลงานงวดแรกของปี 63 กำไรทะลัก โตกว่า 98% อยู่ที่ 31.56 ลบ. ส่วนรายได้โตกว่า 21% อยู่ที่ 547.6 ลบ. จากการเพิ่มขึ้นของยอดขาย ฟากสองแม่ทัพใหญ่ "ธวัชชัย และ อมร พุทธิพิริยะ" จัดโปรสินค้าอุปโภคบริโภค คำนี้ความคุ้มค่า คุ้มราคา ช่วยบรรเทาความเดือดร้อนของผู้บริโภคที่ได้รับผลกระทบจากโควิด-19 วางมาตรการเข้มงวด ทำความสะอาดร้านด้วยน้ำยาฆ่าเชื้อ ตั้งจุดคัดกรองทุกสาขา สร้างความมั่นใจให้ลูกค้าเข้ามาใช้บริการได้อย่างไร้กังวล เดินหน้าขยายสาขาต่อเนื่องอีก 5 สาขา เชื่อมผลงานปีนี้รายได้โตตามเป้า 10%



บิ๊กชูวิทย์ จิงธนสมบูรณ์ แห่งนอร์ทอีส รับเบอร์ กวาดหุ้น **NER** 3วัน รวมกว่า 12.01 ล้านหุ้น 12 พ.ค.ซื้อหุ้น NER จำนวน 1,300,000 หุ้น ในราคา 2.20 บาท/หุ้น 14 พ.ค.ซื้อหุ้น NER จำนวน 1,150,000 หุ้น ในราคา 2.33 บาท/หุ้น และ 15พ.ค. ได้เข้าซื้อหุ้น NER อีกจำนวน 9,568,000 หุ้น ในราคา 2.38 บาท/หุ้น รวมถือหุ้น NER เป็น 962,879,200 หุ้น

กลุ่มงานโกลบอลมาร์เก็ตส์ ธนาคารกรุงศรีอยุธยา

มองค่าบาท สัปดาห์นี้ มีแนวโน้มเคลื่อนไหวในกรอบ 31.90-32.25 ต่อดอลลาร์เทียบกับระดับปิดแข็งค่าที่ 32.07 ต่อดอลลาร์เมื่อสัปดาห์ที่แล้ว โดยนักลงทุนต่างชาติขายสุทธิในตลาดหุ้นไทย 1.31 หมื่นล้านบาทแต่ซื้อพันธบัตร 6.0 พันล้านบาท ขณะที่เงินดอลลาร์แข็งค่าเทียบทุกสกุลเงินสำคัญ หลังประธานธนาคารกลางสหรัฐฯ (เฟด) กล่าวสุนทรพจน์ที่สถาบันเศรษฐศาสตร์ระหว่างประเทศ Peterson โดยประเมินว่าเศรษฐกิจสหรัฐฯ ได้รับผลกระทบรุนแรงจาก COVID-19 แต่ปฏิเสธที่จะใช้นโยบายอัตราดอกเบี้ยติดลบและระบุว่าเฟดสนับสนุนทางเลือกอื่นๆ ในการกระตุ้นเศรษฐกิจมากกว่า อาทิ การส่งสัญญาณชี้นำทิศทางนโยบายการเงิน หรือ Forward Guidance และโครงการซื้อสินทรัพย์จำนวนมาก (QE)

SGP ปรับแผนสู้โควิด-19 เตรียมทำธุรกิจใหม่นำเข้าและจำหน่ายน้ำมันดีเซลไปยังกลุ่มประเทศ CLMV ถือเป็นจังหวะที่ดี หลังผู้ค้าน้ำมันรายใหญ่ของสิงคโปร์ที่เป็นเจ้าตลาดใน CLMV ล้มละลาย SGP จึงเตรียมนำเข้าน้ำมันดีเซล ไปจำหน่ายแทน เพื่อกระจายฐานรายได้และทดแทนการขาย LPG ล่าสุดประกาศผลประกอบการไตรมาส 1/2563 ทำรายได้ 16,507.05 ล้านบาท มีกำไรส่วนที่เป็นของผู้ถือหุ้นใหญ่ 475.20 ล้านบาท

วันนี้ ครม. จะพิจารณาแผนฟื้นฟูกิจการการบินไทย เพื่อเข้าสู่กระบวนการฟื้นฟูกฎหมายได้ พ.ร.บ.ล้มละลาย โปรดติดตาม....

ธิดา แก้วบุตรตา ผู้อำนวยการฝ่ายกลยุทธ์องค์กร **SAWAD** เผย กลุ่มคริสตัลดี เดินหน้าใช้มาตรฐานการรายงานทางการเงินใหม่ เผยปรับปรุงย้อนหลังตั้งแต่วันที่ 1 ม.ค 63 ล้นไม่กระทบภาพรวมการดำเนินงาน ยันคุณภาพลูกหนี้เหมือนเดิม ระบุเอ็นพีแอลขยับขึ้นมาแตะที่ระดับ 4.9% เพราะหลักเกณฑ์การจัดชั้นหนี้ที่เข้มงวดขึ้น ขณะที่ผลประกอบการไตรมาส 1/2563 กำไรเพิ่มขึ้น 26%

RML เผยแผนเพิ่มรายได้และเสริมสภาพคล่องทางการเงิน รับมือผลกระทบจากสถานการณ์การแพร่ระบาดของเชื้อไวรัสโควิด-19 ปิดการขาย 2 โครงการ กระแสตอบรับดีเกินคาด ปีรายได้จากยอดจองฟรีเซลล์กว่า 599 ล้านบาท พร้อมบริหารจัดการต้นทุนการขายและบริการ เสริมความแข็งแกร่งกระแสเงินสดเพื่อการลงทุนในอนาคต ผลประกอบการไตรมาส 1/63 รายได้ 424 ล้านบาท ขาดทุน 139 ล้านบาท



บริษัทหลักทรัพย์แนะนำ

- บล.เมย์แบงก์ กิมเอ็ง : **TPIPL** แนะนำ ซื้อ ราคาพื้นฐาน ที่ 1.60 บ.
- บล.ทิสโก้ : **SPA** แนะนำ ถือ ราคาพื้นฐาน ที่ 5.10 บ.
- บล.ทิสโก้ : **SEAFCO** แนะนำ ซื้อ ราคาพื้นฐาน ที่ 8.20 บ.
- บล.ทิสโก้ : **PCSGH** แนะนำ ถือ ราคาพื้นฐาน ที่ 4.10 บ.
- บล.ทิสโก้ : **GULF** แนะนำ ถือ ราคาพื้นฐาน ที่ 25.00 บ.

- บล.ทิสโก้ : **ERW** แนะนำ ถือ ราคาพื้นฐาน ที่ 2.20 บ.
- บล.ทิสโก้ : **EASTW** แนะนำ ซื้อ ราคาพื้นฐาน ที่ 12.30 บ.
- บล.ทิสโก้ : **CENTEL** แนะนำ ซื้อ ราคาพื้นฐาน ที่ 24.00 บ.
- บล.ทิสโก้ : **BAM** แนะนำ ซื้อ ราคาพื้นฐาน ที่ 29.00 บ.
- บล.ทิสโก้ : **ANAN** แนะนำ ซื้อ ราคาพื้นฐาน ที่ 2.60 บ.
- บล.ทิสโก้ : **SISB** แนะนำ ถือ ราคาพื้นฐาน ที่ 9.50 บ.

สำหรับ PT
เราไม่ได้หยุดอยู่แค่การให้บริการด้านพลังงาน
แต่ทุกที่ทั่วไทย PT จะไปถึง
เพื่อเป็นอีกหนึ่งในใจคนไทยทั้งประเทศ

"บริษัท พีทีจี เอ็นเนอยี จำกัด (มหาชน)"

HOON INSIDE



AssetWise ขออวยพรให้ทุกท่าน
มีสุขภาพกายและใจที่แข็งแรง
เราขอมอบสิ่งดีๆ เพื่อเป็นการดูแลทุกท่านด้วย

ALCOHOL 72%


ASSETWISE
เปลี่ยนเป็น
ASSETWISE

และในโอกาสนี้ ขอเรียนแจ้งให้ทุกท่านทราบว่า
AssetWise ได้เปลี่ยนโลโก้ใหม่เป็นที่เรียบร้อยแล้ว
เพื่อเตรียมพร้อมสู่การเติบโตไปอีกขั้น
และยังคงมุ่งมั่นส่งมอบความสูงให้กับผู้อยู่อาศัยตลอดไป

AssetWise ขออวยพรให้ทุกท่าน
มีสุขภาพกายและใจที่แข็งแรง
เราขอมอบสิ่งดีๆ เพื่อเป็นการดูแลทุกท่านด้วย

ALCOHOL 72%


ASSETWISE
เปลี่ยนเป็น
ASSETWISE

และในโอกาสนี้ ขอเรียนแจ้งให้ทุกท่านทราบว่า
AssetWise ได้เปลี่ยนโลโก้ใหม่เป็นที่เรียบร้อยแล้ว
เพื่อเตรียมพร้อมสู่การเติบโตไปอีกขั้น
และยังคงมุ่งมั่นส่งมอบความสูงให้กับผู้อยู่อาศัยตลอดไป

ASSET WISE

ขออวยพรให้ทุกท่าน
มีสุขภาพกายและใจแข็งแรง
เราขอมอบสิ่งดีๆ
เพื่อเป็นการดูแลทุกท่านด้วย

02 168 0000

assetwise.co.th



The Stock Exchange of Thailand

สรุปมูลค่าการซื้อขาย

หน่วย: ล้านบาท

| นักลงทุน | ซื้อ | | ขาย | | สุทธิ | |
|------------------------|-----------|-------|-----------|-------|-----------|---|
| | มูลค่า | % | มูลค่า | % | มูลค่า | % |
| สถาบันในประเทศ | 5,826.35 | 10.42 | 4,765.89 | 8.52 | 1,060.46 | - |
| บัญชีบริษัทหลักทรัพย์ | 5,174.44 | 9.26 | 4,871.26 | 8.71 | 303.19 | - |
| นักลงทุนต่างประเทศ | 18,138.67 | 32.45 | 20,213.46 | 36.16 | -2,074.79 | - |
| นักลงทุนทั่วไปในประเทศ | 26,765.56 | 47.88 | 26,054.43 | 46.60 | 711.14 | - |

มูลค่าการซื้อขายสะสมในช่วง 1 - 18 พ.ค. 2563

หน่วย: ล้านบาท

| นักลงทุน | ซื้อ | | ขาย | | สุทธิ | |
|------------------------|------------|-------|------------|-------|------------|---|
| | มูลค่า | % | มูลค่า | % | มูลค่า | % |
| สถาบันในประเทศ | 53,161.35 | 11.00 | 49,320.30 | 10.20 | 3,841.06 | - |
| บัญชีบริษัทหลักทรัพย์ | 40,125.49 | 8.30 | 40,511.30 | 8.38 | -385.80 | - |
| นักลงทุนต่างประเทศ | 159,672.12 | 33.03 | 183,874.91 | 38.04 | -24,202.79 | - |
| นักลงทุนทั่วไปในประเทศ | 230,421.75 | 47.67 | 209,674.21 | 43.38 | 20,747.54 | - |

มูลค่าการซื้อขายสะสมตั้งแต่ 1 ม.ค. - 18 พ.ค. 2563

หน่วย: ล้านบาท

| นักลงทุน | ซื้อ | | ขาย | | สุทธิ | |
|------------------------|--------------|-------|--------------|-------|-------------|---|
| | มูลค่า | % | มูลค่า | % | มูลค่า | % |
| สถาบันในประเทศ | 735,346.91 | 12.09 | 681,757.78 | 11.21 | 53,589.13 | - |
| บัญชีบริษัทหลักทรัพย์ | 631,972.44 | 10.39 | 635,195.88 | 10.44 | -3,223.44 | - |
| นักลงทุนต่างประเทศ | 2,191,504.91 | 36.03 | 2,378,038.47 | 39.10 | -186,533.56 | - |
| นักลงทุนทั่วไปในประเทศ | 2,523,525.22 | 41.49 | 2,387,357.35 | 39.25 | 136,167.87 | - |



Market for Alternative Investment

สรุปมูลค่าการซื้อขาย

หน่วย: ล้านบาท

| นักลงทุน | ซื้อ | | ขาย | | สุทธิ | |
|------------------------|--------|-------|--------|-------|--------|---|
| | มูลค่า | % | มูลค่า | % | มูลค่า | % |
| สถาบันในประเทศ | 7.64 | 0.89 | 13.64 | 1.59 | -6.00 | - |
| บัญชีบริษัทหลักทรัพย์ | 0.10 | 0.01 | 0.75 | 0.09 | -0.65 | - |
| นักลงทุนต่างประเทศ | 25.34 | 2.96 | 36.54 | 4.27 | -11.20 | - |
| นักลงทุนทั่วไปในประเทศ | 822.61 | 96.13 | 804.75 | 94.05 | 17.86 | - |

มูลค่าการซื้อขายสะสมในช่วง 1 - 18 พ.ค. 2563

หน่วย: ล้านบาท

| นักลงทุน | ซื้อ | | ขาย | | สุทธิ | |
|------------------------|----------|-------|----------|-------|--------|---|
| | มูลค่า | % | มูลค่า | % | มูลค่า | % |
| สถาบันในประเทศ | 34.00 | 0.47 | 72.57 | 1.00 | -38.57 | - |
| บัญชีบริษัทหลักทรัพย์ | 38.27 | 0.52 | 4.62 | 0.06 | 33.65 | - |
| นักลงทุนต่างประเทศ | 449.71 | 6.17 | 440.18 | 6.04 | 9.53 | - |
| นักลงทุนทั่วไปในประเทศ | 6,771.58 | 92.84 | 6,776.19 | 92.91 | -4.61 | - |

มูลค่าการซื้อขายสะสมตั้งแต่ 1 ม.ค. - 18 พ.ค. 2563

หน่วย: ล้านบาท

| นักลงทุน | ซื้อ | | ขาย | | สุทธิ | |
|------------------------|-----------|-------|-----------|-------|---------|---|
| | มูลค่า | % | มูลค่า | % | มูลค่า | % |
| สถาบันในประเทศ | 646.52 | 1.22 | 522.55 | 0.98 | 123.97 | - |
| บัญชีบริษัทหลักทรัพย์ | 304.02 | 0.57 | 58.98 | 0.11 | 245.04 | - |
| นักลงทุนต่างประเทศ | 3,324.00 | 6.26 | 2,757.93 | 5.20 | 566.07 | - |
| นักลงทุนทั่วไปในประเทศ | 48,795.32 | 91.95 | 49,730.40 | 93.71 | -935.08 | - |



สิบอันดับหลักทรัพย์

| ดัชนี | ล่าสุด | เปลี่ยนแปลง | %เปลี่ยนแปลง | สูงสุด | ต่ำสุด | ปริมาณ ('000 หุ้น) | มูลค่า (ล้านบาท) |
|---------|----------|-------------|--------------|----------|----------|--------------------|------------------|
| SET | 1,286.53 | +5.77 | +0.45 | 1,295.94 | 1,283.60 | 13,380,425 | 55,905.03 |
| SET50 | 858.94 | +4.37 | +0.51 | 866.75 | 857.05 | 1,769,746 | 34,791.65 |
| SET100 | 1,885.02 | +9.83 | +0.52 | 1,901.40 | 1,880.08 | 2,963,910 | 43,215.59 |
| sSET | 550.24 | -2.88 | -0.52 | 554.07 | 549.57 | 590,558 | 1,948.71 |
| SETCLMV | 832.26 | +11.69 | +1.42 | 842.84 | 823.08 | 1,054,421 | 17,598.80 |
| SETHD | 868.90 | +14.29 | +1.67 | 876.40 | 863.05 | 938,884 | 18,102.56 |
| SETTHSI | 787.26 | +6.48 | +0.83 | 793.46 | 783.21 | 1,793,760 | 33,629.71 |
| SETWB | 848.56 | +4.16 | +0.49 | 856.55 | 846.48 | 558,732 | 11,528.88 |
| mai | 266.56 | +2.87 | +1.09 | 267.73 | 265.21 | 716,851 | 855.69 |

มูลค่าซื้อขาย 10 อันดับ

| หลักทรัพย์ | มูลค่า AOM ('000 บาท) | ล่าสุด | เปลี่ยนแปลง (%) |
|------------|-----------------------|--------|-----------------|
| PTT | 2,801,779.22 | 36.00 | +0.50 (+1.41%) |
| PTTEP | 2,308,449.70 | 85.50 | +2.00 (+2.40%) |
| BANPU | 2,238,329.81 | 7.40 | +0.95 (+14.73%) |
| BAM | 1,962,475.80 | 23.40 | +0.20 (+0.86%) |
| CPALL | 1,866,549.00 | 69.75 | +0.25 (+0.36%) |
| MINT | 1,702,923.72 | 16.80 | -1.30 (-7.18%) |
| PTTGC | 1,621,629.28 | 44.25 | +2.50 (+5.99%) |
| GULF | 1,576,892.10 | 37.25 | -0.75 (-1.97%) |
| ADVANC | 1,211,891.40 | 188.50 | -0.50 (-0.26%) |
| GPSC | 1,186,297.18 | 71.50 | -0.25 (-0.35%) |

ราคาเพิ่มขึ้น 10 อันดับ

| หลักทรัพย์ | ปริมาณ AOM (หุ้น) | ล่าสุด | เปลี่ยนแปลง (%) |
|------------|-------------------|--------|-----------------|
| CEN | 1,962,200 | 0.62 | +0.08 (+14.81%) |
| BANPU | 317,704,200 | 7.40 | +0.95 (+14.73%) |
| RBF | 69,624,000 | 5.55 | +0.71 (+14.67%) |
| TRUBB | 13,604,400 | 1.10 | +0.14 (+14.58%) |
| CRANE | 7,030,400 | 2.36 | +0.30 (+14.56%) |
| SKN | 1,374,100 | 2.06 | +0.26 (+14.44%) |
| LANNA | 785,600 | 6.75 | +0.85 (+14.41%) |
| WICE | 11,410,900 | 2.70 | +0.34 (+14.41%) |
| ILM | 6,190,700 | 11.30 | +1.40 (+14.14%) |
| TU-PF | 200 | 1.03 | +0.12 (+13.19%) |

ปริมาณซื้อขาย 10 อันดับ

| หลักทรัพย์ | ปริมาณ AOM (หุ้น) | ล่าสุด | เปลี่ยนแปลง (%) |
|------------|-------------------|--------|-----------------|
| BANPU | 317,704,200 | 7.40 | +0.95 (+14.73%) |
| SUPER | 273,871,300 | 0.61 | -0.03 (-4.69%) |
| TRUE | 206,034,500 | 3.30 | +0.12 (+3.77%) |
| TMB | 187,482,000 | 0.94 | +0.02 (+2.17%) |
| AQUA | 129,508,700 | 0.41 | -0.01 (-2.38%) |
| AJA | 105,477,400 | 0.13 | +0.01 (+8.33%) |
| IRPC | 102,584,500 | 2.90 | +0.08 (+2.84%) |
| MINT | 99,142,900 | 16.80 | -1.30 (-7.18%) |
| SIRI | 86,812,800 | 0.70 | -0.02 (-2.78%) |
| THAI | 84,573,000 | 4.10 | -0.72 (-14.94%) |

ราคาลดลง 10 อันดับ

| หลักทรัพย์ | ปริมาณ AOM (หุ้น) | ล่าสุด | เปลี่ยนแปลง (%) |
|--------------|-------------------|--------|-----------------|
| TFI <C, NP> | 1,400 | 0.04 | -0.01 (-20.00%) |
| NOBLE <XD> | 4,781,600 | 11.40 | -2.60 (-18.57%) |
| THAI | 84,573,000 | 4.10 | -0.72 (-14.94%) |
| JUTHA <C> | 101,000 | 0.30 | -0.05 (-14.29%) |
| SEG | 23,600 | 29.50 | -4.75 (-13.87%) |
| TCMC | 7,604,500 | 0.86 | -0.13 (-13.13%) |
| TVI | 819,800 | 2.96 | -0.34 (-10.30%) |
| WAVE | 406,700 | 1.03 | -0.11 (-9.65%) |
| PLE | 7,488,800 | 0.72 | -0.07 (-8.86%) |
| PPPM <C, NP> | 3,628,600 | 0.43 | -0.04 (-8.51%) |

HOONINSIDE



ติดตาม Magazine Hooninside ได้แล้ววันนี้



WWW.HOONINSIDE.COM



LINE SQUARE : HOONINSIDE

NEWSCENTER

PROGRAM NEWS CENTER



@HOON_INSIDE

ติดต่อฝ่ายโฆษณา 02-276-5976 , E-mail: reporter@hooninside.com